



GUA DE TULTITLÁN

PbRm-08b FICHA TECNICA DE SEGUIMIENTO DE INDICADORES 2023 DE GESTIÓN O ESTRATEGICO



TIPO DE FICHA: OSFEM

**PILAR DE DESARROLLO / EJE TRANSVERSAL:** II Eje transversal II: Gobierno Moderno, Capaz y Responsable

**TEMA DE DESARROLLO:** Comunicación y diálogo con la ciudadanía como elemento clave de gobernabilidad.

**PROGRAMA PRESUPUESTARIO:** 01030101 **Conducción de las políticas generales de gobierno**

**PROYECTO PRESUPUESTARIO:** 010301010201 **Audiencia pública y consulta popular**

**OBJETIVO DEL PROGRAMA PRESUPUESTARIO:** Incluye las acciones que favorezcan el desarrollo de un gobierno democrático que impulse la participación social y ofrezca servicio de calidad en el marco de legalidad y justicia, para elevar las condiciones de vida de la población.

**DEPENDENCIA GENERAL:** A00 DIRECCION GENERAL

**DEPENDENCIA AUXILIAR:** 212 Área de Administración, 231 Área de Coordinación Institucional

ESTRUCTURA DEL INDICADOR

**NOMBRE DEL INDICADOR:** Tasa de variación en la ejecución de mecanismos e instrumentos de participación social.

**FÓRMULA DEL CÁLCULO:**  $((\text{Mecanismos e instrumentos de participación social realizados para la conformación de Políticas Públicas Municipales en el año actual} / \text{Mecanismos e instrumentos de participación social realizados para la conformación de Políticas Públicas Municipales en el año anterior}) - 1) * 100$

**INTERPRETACIÓN:** Mide la variación en la ejecución de mecanismos e instrumentos de participación social.

**DIMENSIÓN QUE ATIENDE:** Eficiencia

**DESCRIPCIÓN DEL FACTOR DE COMPARACIÓN:** Compara las metas realizadas sobre las metas programadas

**AMBITO GEOGRAFICO:** TODO EL MUNICIPIO

**COBERTURA:** TODA LA POBLACION

**LINEA BASE:** Estadísticas del organismo del agua

**FRECUENCIA DE MEDICIÓN:** Anual

Numero: NF 1

COMPORTAMIENTO DE LAS VARIABLES DURANTE EL TRIMESTRE: Octubre-Diciembre

VARIABLE	UNIDAD DE MEDIDA	OPERACION	META ANUAL	AVANCE TRIMESTRAL				AVANCE ACUMULADO			
				Programado	%	Alcanzado	%	Programado	%	Alcanzado	%
Mecanismos e instrumentos de participación social realizados para la conformación de Políticas Públicas Municipales en el año actual	COCCIOVI	Sumable	15.00	15.00	100.00	15.00	100.00	15.00	100.00	15.00	100.00
Mecanismos e instrumentos de participación social realizados para la conformación de Políticas Públicas Municipales en el año anterior	COCCIOVI	Sumable	15.00	15.00	100.00	15.00	100.00	15.00	100.00	15.00	100.00

COMPORTAMIENTO DEL INDICADOR

DESCRIPCION DE LA METAANUAL

Mide la variación en la ejecución de mecanismos e instrumentos de participación social.

METAANUAL	TRIMESTRE: Octubre-Diciembre							
	AVANCE TRIMESTRAL				AVANCE ACUMULADO			
	Programado	Alcanzado	EF%	SEMAFORO	Programado	Alcanzado	EF%	SEMAFORO
0.00	0.00	0.00	0.00	VERDE	0.00	0.00	0.00	VERDE

DESCRIPCIÓN DE RESULTADOS Y JUSTIFICACIÓN EN CASO DE VARIACIÓN SUPERIOR A ± 10% RESPECTO A LO PROGRAMADO EL INDICADOR SE PROGRAMÓ REALIZAR EN TRIMESTRES POSTERIORES

EL INDICADOR SE CUMPLIRÁ EN LOS SIGUIENTES TRIMESTRES:

**DEPENDENCIA GENERAL:** A00 DIRECCION GENERAL

**DEPENDENCIA AUXILIAR:** 212 Área de Administración, 231 Área de Coordinación Institucional



**ELABORO:**

*[Signature]*

C. YAZMÍN HERNÁNDEZ PÉREZ

EVALUACION DEL INDICADOR



**VO. BO.**

*[Signature]*

ING. ELOY ESPINOSA MONTOYA



GUA DE TULTITLÁN

PbRm-08b FICHA TECNICA DE SEGUIMIENTO DE INDICADORES 2023 DE GESTIÓN O ESTRATEGICO



TIPO DE FICHA: OSFEM

PILAR DE DESARROLLO / EJE TRANSVERSAL: II Eje transversal II: Gobierno Moderno, Capaz y Responsable
TEMA DE DESARROLLO: Comunicación y diálogo con la ciudadanía como elemento clave de gobernabilidad.
PROGRAMA PRESUPUESTARIO: 01030101 Conducción de las políticas generales de gobierno
PROYECTO PRESUPUESTARIO: 010301010201 Audiencia pública y consulta popular
OBJETIVO DEL PROGRAMA PRESUPUESTARIO: Incluye las acciones que favorezcan el desarrollo de un gobierno democrático que impulse la participación social y ofrezca servicio de calidad en el marco de legalidad y justicia, para elevar las condiciones de vida de la población.
DEPENDENCIA GENERAL: A00 DIRECCION GENERAL
DEPENDENCIA AUXILIAR: 212 Área de Administración, 231 Área de Coordinación Institucional

ESTRUCTURA DEL INDICADOR

NOMBRE DEL INDICADOR: Tasa de variación en la participación ciudadana registrada en los mecanismos e instrumentos de participación social
FÓRMULA DEL CÁLCULO: ((Participación ciudadana registrada en los mecanismos e instrumentos de participación social para la conformación de políticas públicas municipales en el año actual/Participación ciudadana registrada en los mecanismos e instrumentos de participación social para la conformación de políticas públicas municipales en el año anterior)-1)\*100
INTERPRETACIÓN: Mide la variación en la participación ciudadana registrada en los mecanismos e instrumentos de participación social.
DIMENSIÓN QUE ATIENDE: Eficiencia
DESCRIPCIÓN DEL FACTOR DE COMPARACIÓN: Compara las metas realizadas sobre las metas programadas
FRECUENCIA DE MEDICIÓN: Anual
AMBITO GEOGRAFICO: TODO EL MUNICIPIO
COBERTURA: TODA LA POBLACIÓN
LINEA BASE: Estadísticas del organismo del agua

Numero: NP 1

COMPORTAMIENTO DE LAS VARIABLES DURANTE EL TRIMESTRE: Octubre-Diciembre

Table with 12 columns: VARIABLE, UNIDAD DE MEDIDA, OPERACION, META ANUAL, AVANCE TRIMESTRAL (Programado, %, Alcanzado, %), AVANCE ACUMULADO (Programado, %, Alcanzado, %). Rows include 'Participación ciudadana registrada en los mecanismos e instrumentos de participación social para la conformación de políticas públicas municipales en el año actual' and 'Participación ciudadana registrada en los mecanismos e instrumentos de participación social para la conformación de políticas públicas municipales en el año anterior'.

COMPORTAMIENTO DEL INDICADOR

DESCRIPCIÓN DE LA META ANUAL


Mide la variación en la participación ciudadana registrada en los mecanismos e instrumentos de participación social

Table for META ANUAL performance. Columns: META ANUAL, TRIMESTRE: Octubre-Diciembre, AVANCE TRIMESTRAL (Programado, Alcanzado, EF%, SEMAFORO), AVANCE ACUMULADO (Programado, Alcanzado, EF%, SEMAFORO). Values: 0.00, 0.00, 0.00, 0.00, VERDE, 0.00, 0.00, 0.00, VERDE.

DESCRIPCIÓN DE RESULTADOS Y JUSTIFICACIÓN EN CASO DE VARIACIÓN SUPERIOR A ± 10 % RESPECTO A LO PROGRAMADO EL INDICADOR SE PROGRAMÓ REALIZAR EN TRIMESTRES POSTERIORES

EL INDICADOR SE CUMPLIRÁ EN LOS SIGUIENTES TRIMESTRES

DEPENDENCIA GENERAL: A00 DIRECCION GENERAL
DEPENDENCIA AUXILIAR: 212 Área de Administración, 231 Área de Coordinación Institucional



ELABORÓ: C. YAZMÍN HERNÁNDEZ PÉREZ

EVALUACIÓN DEL INDICADOR

Handwritten signature and 'VO. BO.' stamp.



ING. ELOY ESPINOSA MONTOYA



GUA DE TULTITLÁN

PbRm-08b FICHA TECNICA DE SEGUIMIENTO DE INDICADORES 2023 DE GESTIÓN O ESTRATEGICO



TIPO DE FICHA: OSFEM

**PILAR DE DESARROLLO / EJE TRANSVERSAL:** II Eje transversal II: Gobierno Moderno, Capaz y Responsable

**TEMA DE DESARROLLO:** Comunicación y diálogo con la ciudadanía como elemento clave de gobernabilidad.

**PROGRAMA PRESUPUESTARIO:** 01030101 **Conducción de las políticas generales de gobierno**

**PROYECTO PRESUPUESTARIO:** 010301010201 **Audiencia pública y consulta popular**

**OBJETIVO DEL PROGRAMA PRESUPUESTARIO:** Incluye las acciones que favorezcan el desarrollo de un gobierno democrático que impulse la participación social y ofrezca servicio de calidad en el marco de legalidad y justicia, para elevar las condiciones de vida de la población.

**DEPENDENCIA GENERAL:** A00 DIRECCION GENERAL

**DEPENDENCIA AUXILIAR:** 212 Área de Administración, 231 Área de Coordinación Institucional

**ESTRUCTURA DEL INDICADOR**

**NOMBRE DEL INDICADOR:** Porcentaje de demandas ciudadanas para la construcción de las políticas públicas municipales atendidas.

**FÓRMULA DEL CÁLCULO:** (Demandas ciudadanas para la construcción de las políticas públicas municipales atendidas / Demandas ciudadanas para la construcción de políticas públicas municipales registradas) \* 100

**INTERPRETACIÓN:** Mide la atención de demandas ciudadanas para la construcción de las políticas públicas municipales atendidas.

**DIMENSIÓN QUE ATIENDE:** Eficiencia

**DESCRIPCIÓN DEL FACTOR DE COMPARACIÓN:** Compara las metas realizadas sobre las metas programadas

**AMBITO GEOGRAFICO:** TODO EL MUNICIPIO

**COBERTURA:** TODA LA POBLACIÓN

**LINEA BASE:** Estadísticas del organismo del agua

**FRECUENCIA DE MEDICIÓN:** Semestral

Numero: NC 1

**COMPORTAMIENTO DE LAS VARIABLES DURANTE EL TRIMESTRE: Octubre-Diciembre**

VARIABLE	UNIDAD DE MEDIDA	OPERACION	META ANUAL	AVANCE TRIMESTRAL				AVANCE ACUMULADO			
				Programado	%	Alcanzado	%	Programado	%	Alcanzado	%
Demandas ciudadanas para la construcción de las políticas públicas municipales atendidas	Demanda ciudadana	Sumable	15.00	8.00	53.33	8.00	100.00	15.00	100.00	15.00	100.00
Demandas ciudadanas para la construcción de políticas públicas municipales registradas	Demanda ciudadana	Sumable	15.00	8.00	53.33	8.00	100.00	15.00	100.00	15.00	100.00

**COMPORTAMIENTO DEL INDICADOR**

**DESCRIPCION DE LA META ANUAL**

Mide la atención de demandas ciudadanas para la construcción de las políticas públicas municipales atendidas.

META ANUAL	TRIMESTRE: Octubre-Diciembre							
	AVANCE TRIMESTRAL				AVANCE ACUMULADO			
	Programado	Alcanzado	EF%	SEMAFORO	Programado	Alcanzado	EF%	SEMAFORO
100.00	100.00	100.00	100.00	VERDE	100.00	100.00	100.00	VERDE

DESCRIPCIÓN DE RESULTADOS Y JUSTIFICACIÓN EN CASO DE VARIACIÓN SUPERIOR A ± 10 % RESPECTO A LO PROGRAMADO EL INDICADOR SE PROGRAMÓ REALIZAR EN TRIMESTRES POSTERIORES

EL INDICADOR SE CUMPLIRÁ EN LOS SIGUIENTES TRIMESTRES

**DEPENDENCIA GENERAL:** A00 DIRECCION GENERAL

**DEPENDENCIA AUXILIAR:** 212 Área de Administración, 231 Área de Coordinación Institucional



ELABORO

*[Signature]*

C. YAZMÍN HERNÁNDEZ PÉREZ

**EVALUACION DEL INDICADOR**

*[Signature]*

VO. BO.

ING. ELOY ESPINOSA MONTOYA





GUA DE TULTITLÁN

PbRm-08b FICHA TECNICA DE SEGUIMIENTO DE INDICADORES 2023 DE GESTIÓN O ESTRATEGICO



TIPO DE FICHA: OSFEM

**PILAR DE DESARROLLO / EJE TRANSVERSAL:** II Eje transversal II: Gobierno Moderno, Capaz y Responsable  
**TEMA DE DESARROLLO:** Comunicación y diálogo con la ciudadanía como elemento clave de gobernabilidad.  
**PROGRAMA PRESUPUESTARIO:** 01030101 Conducción de las políticas generales de gobierno  
**PROYECTO PRESUPUESTARIO:** 010301010201 Audiencia pública y consulta popular  
**OBJETIVO DEL PROGRAMA PRESUPUESTARIO:** Incluye las acciones que favorezcan el desarrollo de un gobierno democrático que impulse la participación social y ofrezca servicio de calidad en el marco de legalidad y justicia, para elevar las condiciones de vida de la población.  
**DEPENDENCIA GENERAL:** A00 DIRECCION GENERAL  
**DEPENDENCIA AUXILIAR:** 212 Área de Administración, 231 Área de Coordinación Institucional

**ESTRUCTURA DEL INDICADOR**

**NOMBRE DEL INDICADOR:** Porcentaje de políticas públicas municipales realizadas.  
**FÓRMULA DEL CÁLCULO:** (Políticas públicas municipales realizadas/Políticas públicas municipales programadas)\*100  
**INTERPRETACIÓN:** Mide el desarrollo de políticas públicas municipales realizadas.  
**DIMENSIÓN QUE ATIENDE:** Eficiencia  
**DESCRIPCIÓN DEL FACTOR DE COMPARACIÓN:** Compara las metas realizadas sobre las metas programadas  
**AMBITO GEOGRAFICO:** TODO EL MUNICIPIO  
**COBERTURA:** TODA LA POBLACIÓN  
**LÍNEA BASE:** Estadísticas del organismo del agua

**FRECUENCIA DE MEDICIÓN:** Semestral

Numero: NC 2

**COMPORTAMIENTO DE LAS VARIABLES DURANTE EL TRIMESTRE: Octubre-Diciembre**

VARIABLE	UNIDAD DE MEDIDA	OPERACION	META ANUAL	AVANCE TRIMESTRAL				AVANCE ACUMULADO			
				Programado	%	Alcanzado	%	Programado	%	Alcanzado	%
Políticas públicas municipales realizadas	Políticas públicas	Sumable	15.00	8.00	53.33	8.00	100.00	15.00	100.00	15.00	100.00
Políticas públicas municipales programadas	Políticas públicas	Sumable	15.00	8.00	53.33	8.00	100.00	15.00	100.00	15.00	100.00

**COMPORTAMIENTO DEL INDICADOR**

**DESCRIPCIÓN DE LA META ANUAL**

Mide el desarrollo de políticas públicas municipales realizadas.

META ANUAL	TRIMESTRE: Octubre-Diciembre							
	AVANCE TRIMESTRAL				AVANCE ACUMULADO			
	Programado	Alcanzado	EF%	SEMAFORO	Programado	Alcanzado	EF%	SEMAFORO
100.00	100.00	100.00	100.00	VERDE	100.00	100.00	100.00	VERDE

DESCRIPCIÓN DE RESULTADOS Y JUSTIFICACIÓN EN CASO DE VARIACIÓN SUPERIOR A ± 10 % RESPECTO A LO PROGRAMADO  
 EL INDICADOR SE PROGRAMÓ REALIZAR EN TRIMESTRES POSTERIORES


EL INDICADOR SE CUMPLIRÁ EN LOS SIGUIENTES TRIMESTRES:

DEPENDENCIA GENERAL:

A00 DIRECCION GENERAL

DEPENDENCIA AUXILIAR:

212 Área de Administración, 231 Área de Coordinación Institucional



ELABORÓ  
 G. YAZMÍN HERNÁNDEZ PÉREZ

**EVALUACION DEL INDICADOR**

VO. BO.  
 ING. ELOY ESPINOSA MONTROYA







GUA DE TULTITLÁN

PbRm-08b FICHA TECNICA DE SEGUIMIENTO DE INDICADORES 2023 DE GESTIÓN O ESTRATEGICO



TIPO DE FICHA: OSFEM

**PILAR DE DESARROLLO / EJE TRANSVERSAL:** II Eje transversal II: Gobierno Moderno, Capaz y Responsable

**TEMA DE DESARROLLO:** Comunicación y diálogo con la ciudadanía como elemento clave de gobernabilidad.

**PROGRAMA PRESUPUESTARIO:** 01030101 Conducción de las políticas generales de gobierno

**PROYECTO PRESUPUESTARIO:** 010301010201 Audiencia pública y consulta popular

**OBJETIVO DEL PROGRAMA PRESUPUESTARIO:** Incluye las acciones que favorezcan el desarrollo de un gobierno democrático que impulse la participación social y ofrezca servicio de calidad en el marco de legalidad y justicia, para elevar las condiciones de vida de la población.

**DEPENDENCIA GENERAL:** A00 DIRECCION GENERAL

**DEPENDENCIA AUXILIAR:** 212 Área de Administración, 231 Área de Coordinación Institucional

ESTRUCTURA DEL INDICADOR

**NOMBRE DEL INDICADOR:** Porcentaje de actualización de las políticas públicas municipales.

**FÓRMULA DEL CÁLCULO:** (Políticas públicas municipales actualizadas / Total de políticas públicas municipales) \*100

**INTERPRETACIÓN:** Mide la actualización de las políticas públicas municipales.

**DIMENSIÓN QUE ATIENDE:** Eficiencia

**DESCRIPCIÓN DEL FACTOR DE COMPARACIÓN:** Compara las metas realizadas sobre las metas programadas

**AMBITO GEOGRAFICO:** TODO EL MUNICIPIO

**COBERTURA:** TODA LA POBLACIÓN

**LINEA BASE:** Estadísticas del organismo del agua

FRECUENCIA DE MEDICIÓN: Trimestral

Numero: NA 1.1

COMPORTAMIENTO DE LAS VARIABLES DURANTE EL TRIMESTRE: Octubre-Diciembre

VARIABLE	UNIDAD DE MEDIDA	OPERACION	META ANUAL	AVANCE TRIMESTRAL				AVANCE ACUMULADO			
				Programado	%	Alcanzado	%	Programado	%	Alcanzado	%
Políticas públicas municipales actualizadas	Políticas públicas	Sumable	15.00	4.00	26.67	4.00	100.00	15.00	100.00	15.00	100.00
Total de políticas públicas municipales	Políticas públicas	Sumable	15.00	4.00	26.67	4.00	100.00	15.00	100.00	15.00	100.00

COMPORTAMIENTO DEL INDICADOR

DESCRIPCION DE LA META ANUAL

Mide la actualización de las políticas públicas municipales.

META ANUAL	TRIMESTRE: Octubre-Diciembre							
	AVANCE TRIMESTRAL				AVANCE ACUMULADO			
	Programado	Alcanzado	EF%	SEMAFORO	Programado	Alcanzado	EF%	SEMAFORO
100.00	100.00	100.00	100.00	VERDE	100.00	100.00	100.00	VERDE

DESCRIPCIÓN DE RESULTADOS Y JUSTIFICACIÓN EN CASO DE VARIACIÓN SUPERIOR A ± 10 % RESPECTO A LO PROGRAMADO SE CUMPLIÓ EFICAZMENTE CON EL INDICADOR

CONTINUAR CON EL RITMO DE DESEMPEÑO

DEPENDENCIA GENERAL: A00 DIRECCION GENERAL

DEPENDENCIA AUXILIAR: 212 Área de Administración, 231 Área de Coordinación Institucional



ELABORÓ

*C. Yazmín Hernández Pérez*

C. YAZMÍN HERNÁNDEZ PÉREZ

EVALUACION DEL INDICADOR



VO. BO.

*Ing. Eloy Espinosa Montoya*

ING. ELOY ESPINOSA MONTOYA

**PILAR DE DESARROLLO / EJE TRANSVERSAL:** II Eje transversal II: Gobierno Moderno, Capaz y Responsable

**TEMA DE DESARROLLO:** Comunicación y diálogo con la ciudadanía como elemento clave de gobernabilidad.

**PROGRAMA PRESUPUESTARIO:** 01030101 Conducción de las políticas generales de gobierno

**PROYECTO PRESUPUESTARIO:** 010301010201 Audiencia pública y consulta popular

**OBJETIVO DEL PROGRAMA PRESUPUESTARIO:** Incluye las acciones que favorezcan el desarrollo de un gobierno democrático que impulse la participación social y ofrezca servicio de calidad en el marco de legalidad y justicia, para elevar las condiciones de vida de la población.

**DEPENDENCIA GENERAL:** A00 DIRECCION GENERAL

**DEPENDENCIA AUXILIAR:** 212 Área de Administración, 231 Área de Coordinación Institucional

**ESTRUCTURA DEL INDICADOR**

**NOMBRE DEL INDICADOR:** Porcentaje de reuniones con organizaciones civiles o sociales realizadas.

**FÓRMULA DEL CÁLCULO:** (Reuniones con organizaciones civiles o sociales registradas realizadas/Reuniones con organizaciones civiles o sociales registradas programadas) \*100

**INTERPRETACIÓN:** Mide las reuniones con organizaciones civiles o sociales realizadas.

**DIMENSIÓN QUE ATIENDE:** Eficiencia

**DESCRIPCIÓN DEL FACTOR DE COMPARACIÓN:** Compara las metas realizadas sobre las metas programadas

**AMBITO GEOGRAFICO:** TODO EL MUNICIPIO

**COBERTURA:** TODA LA POBLACIÓN

**LÍNEA BASE:** Estadísticas del organismo del agua

**FRECUENCIA DE MEDICIÓN:** Trimestral

Numero: NA 1.2

**COMPORTAMIENTO DE LAS VARIABLES DURANTE EL TRIMESTRE: Octubre-Diciembre**

VARIABLE	UNIDAD DE MEDIDA	OPERACION	META ANUAL	AVANCE TRIMESTRAL				AVANCE ACUMULADO			
				Programado	%	Alcanzado	%	Programado	%	Alcanzado	%
Reuniones con organizaciones civiles o sociales registradas realizadas	Reuniones COCICOVI	Sumable	15.00	4.00	26.67	4.00	100.00	15.00	100.00	15.00	100.00
Reuniones con organizaciones civiles o sociales registradas programadas	Reuniones COCICOVI	Sumable	15.00	4.00	26.67	4.00	100.00	15.00	100.00	15.00	100.00

**COMPORTAMIENTO DEL INDICADOR**

**DESCRIPCION DE LA META ANUAL**

Mide las reuniones con organizaciones civiles o sociales realizadas.

META ANUAL	TRIMESTRE: Octubre-Diciembre							
	AVANCE TRIMESTRAL				AVANCE ACUMULADO			
	Programado	Alcanzado	EF%	SEMAFORO	Programado	Alcanzado	EF%	SEMAFORO
100.00	100.00	100.00	100.00	VERDE	100.00	100.00	100.00	VERDE

DESCRIPCIÓN DE RESULTADOS Y JUSTIFICACIÓN EN CASO DE VARIACIÓN SUPERIOR A ± 10 % RESPECTO A LO PROGRAMADO SE CUMPLÓ EFICAZMENTE CON EL INDICADOR.

CONTINUAR CON EL RITMO DE DESEMPEÑO

**DEPENDENCIA GENERAL:** A00 DIRECCION GENERAL

**DEPENDENCIA AUXILIAR:** 212 Área de Administración, 231 Área de Coordinación Institucional



ELABORÓ  
*[Signature]*  
C. YAZMÍN HERNÁNDEZ PÉREZ

**EVALUACION DEL INDICADOR**

*[Signature]*  
VO. BO.  
ING. ELOY ESPINOSA MONTOYA



**PILAR DE DESARROLLO / EJE TRANSVERSAL:** II Eje transversal II: Gobierno Moderno, Capaz y Responsable

**TEMA DE DESARROLLO:** Comunicación y diálogo con la ciudadanía como elemento clave de gobernabilidad.

**PROGRAMA PRESUPUESTARIO:** 01030101 Conducción de las políticas generales de gobierno

**PROYECTO PRESUPUESTARIO:** 010301010201 Audiencia pública y consulta popular

**OBJETIVO DEL PROGRAMA PRESUPUESTARIO:** Incluye las acciones que favorezcan el desarrollo de un gobierno democrático que impulse la participación social y ofrezca servicio de calidad en el marco de legalidad y justicia, para elevar las condiciones de vida de la población.

**DEPENDENCIA GENERAL:** A00 DIRECCION GENERAL

**DEPENDENCIA AUXILIAR:** 212 Área de Administración, 231 Área de Coordinación Institucional

**ESTRUCTURA DEL INDICADOR**

**NOMBRE DEL INDICADOR:** Porcentaje de propuestas ciudadanas incorporadas a las políticas públicas.

**FÓRMULA DEL CÁLCULO:** (Propuestas ciudadanas incorporadas a las políticas públicas municipales/Propuestas ciudadanas recibidas a las políticas públicas municipales)\*100

**INTERPRETACIÓN:** Mide las propuestas ciudadanas incorporadas a las políticas públicas.

**DIMENSIÓN QUE ATIENDE:** Eficiencia

**DESCRIPCIÓN DEL FACTOR DE COMPARACIÓN:** Compara las metas realizadas sobre las metas programadas

**AMBITO GEOGRAFICO:** TODO EL MUNICIPIO

**COBERTURA:** TODA LA POBLACIÓN

**LINEA BASE:** Estadísticas del organismo del agua

**FRECUENCIA DE MEDICIÓN:** Trimestral

Numero: NA 1.3

**COMPORTAMIENTO DE LAS VARIABLES DURANTE EL TRIMESTRE: Octubre-Diciembre**

VARIABLE	UNIDAD DE MEDIDA	OPERACION	META ANUAL	AVANCE TRIMESTRAL				AVANCE ACUMULADO			
				Programado	%	Alcanzado	%	Programado	%	Alcanzado	%
Propuestas ciudadanas incorporadas a las políticas públicas municipales	Propuestas COCICOVI	Sumable	15.00	4.00	26.67	4.00	100.00	15.00	100.00	15.00	100.00
Propuestas ciudadanas recibidas a las políticas públicas municipales	Propuestas COCICOVI	Sumable	15.00	4.00	26.67	4.00	100.00	15.00	100.00	15.00	100.00

**COMPORTAMIENTO DEL INDICADOR**

**DESCRIPCIÓN DE LA META ANUAL**

Mide las propuestas ciudadanas incorporadas a las políticas públicas.

META ANUAL	TRIMESTRE: Octubre-Diciembre							
	AVANCE TRIMESTRAL				AVANCE ACUMULADO			
	Programado	Alcanzado	EF%	SEMAFORO	Programado	Alcanzado	EF%	SEMAFORO
100.00	100.00	100.00	100.00	VERDE	100.00	100.00	100.00	VERDE

DESCRIPCIÓN DE RESULTADOS Y JUSTIFICACIÓN EN CASO DE VARIACIÓN SUPERIOR A 10% RESPECTO A LO PROGRAMADO SE CUMPLIÓ EFICAZMENTE CON EL INDICADOR

CONTINUAR CON EL RITMO DE DESEMPEÑO

**DEPENDENCIA GENERAL:** A00 DIRECCION GENERAL

**DEPENDENCIA AUXILIAR:** 212 Área de Administración, 231 Área de Coordinación Institucional



ELABORÓ  
*[Signature]*  
C. YAZMÍN HERNÁNDEZ PÉREZ

**EVALUACION DEL INDICADOR**



VO. BO.  
*[Signature]*  
ING. ELOY ESPINOSA MONTOYA



GUA DE TULTITLÁN

PbRm-08b FICHA TECNICA DE SEGUIMIENTO DE INDICADORES 2023 DE GESTIÓN O ESTRATEGICO



TIPO DE FICHA: OSFEM

PILAR DE DESARROLLO / EJE TRANSVERSAL: II Eje transversal II: Gobierno Moderno, Capaz y Responsable  
 TEMA DE DESARROLLO: Comunicación y diálogo con la ciudadanía como elemento clave de gobernabilidad.  
 PROGRAMA PRESUPUESTARIO: 01030101 Conducción de las políticas generales de gobierno  
 PROYECTO PRESUPUESTARIO: 010301010201 Audiencia pública y consulta popular  
 OBJETIVO DEL PROGRAMA PRESUPUESTARIO: Incluye las acciones que favorezcan el desarrollo de un gobierno democrático que impulse la participación social y ofrezca servicio de calidad en el marco de legalidad y justicia, para elevar las condiciones de vida de la población.  
 DEPENDENCIA GENERAL: A00 DIRECCION GENERAL  
 DEPENDENCIA AUXILIAR: 212 Área de Administración, 231 Área de Coordinación Institucional

ESTRUCTURA DEL INDICADOR

NOMBRE DEL INDICADOR: Porcentaje de reuniones institucionales realizadas con los COPACI's y autoridades auxiliares para desarrollar las políticas públicas municipales.  
 FÓRMULA DEL CÁLCULO: (Reuniones institucionales con los COPACI's y autoridades auxiliares para desarrollar las políticas públicas municipales realizadas/Reuniones institucionales con los COPACI's y autoridades auxiliares para desarrollar las políticas públicas municipales programadas)\*100  
 INTERPRETACIÓN: Mide las reuniones institucionales realizadas con los COPACI's y autoridades auxiliares para desarrollar las políticas públicas municipales.  
 DIMENSIÓN QUE ATIENDE: Eficiencia  
 DESCRIPCIÓN DEL FACTOR DE COMPARACIÓN: Compara las metas realizadas sobre las metas programadas  
 FRECUENCIA DE MEDICIÓN: Trimestral  
 AMBITO GEOGRAFICO: TODO EL MUNICIPIO  
 COBERTURA: TODA LA POBLACIÓN  
 LINEA BASE: Estadísticas del organismo del agua

Numero: NA 2.1

COMPORTAMIENTO DE LAS VARIABLES DURANTE EL TRIMESTRE: Octubre-Diciembre

VARIABLE	UNIDAD DE MEDIDA	OPERACION	META ANUAL	AVANCE TRIMESTRAL				AVANCE ACUMULADO			
				Programado	%	Alcanzado	%	Programado	%	Alcanzado	%
Reuniones institucionales con los COPACI's y autoridades auxiliares para desarrollar las políticas públicas municipales realizadas	Propuestas COCICOVI	Sumable	15.00	4.00	26.67	4.00	100.00	15.00	100.00	13.00	86.67
Reuniones institucionales con los COPACI's y autoridades auxiliares para desarrollar las políticas públicas municipales programadas	Propuestas COCICOVI	Sumable	15.00	4.00	26.67	4.00	100.00	15.00	100.00	15.00	100.00


COMPORTAMIENTO DEL INDICADOR

DESCRIPCION DE LA META ANUAL

Mide las propuestas ciudadanas incorporadas a las políticas públicas.

METAANUAL	TRIMESTRE: Octubre-Diciembre							
	AVANCE TRIMESTRAL				AVANCE ACUMULADO			
	Programado	Alcanzado	EF%	SEMAFORO	Programado	Alcanzado	EF%	SEMAFORO
100.00	100.00	100.00	100.00	VERDE	100.00	86.67	86.67	VERDE

DESCRIPCIÓN DE RESULTADOS Y JUSTIFICACIÓN EN CASO DE VARIACIÓN SUPERIOR A ± 10% RESPECTO A LO PROGRAMADO SE CUMPLIÓ EFICAZMENTE CON EL INDICADOR



ELABORÓ  
C. YAZMÍN HERNÁNDEZ PÉREZ

EVALUACION DEL INDICADOR

VO. BO.  
ING. ELOY ESPINOSA MONTROYA



CONTINUAR CON EL RITMO DE DESEMPEÑO

DEPENDENCIA GENERAL: A00 DIRECCION GENERAL  
DEPENDENCIA AUXILIAR: 212 Área de Administración, 231 Área de Coordinación Institucional



GUA DE TULTITLAN

PbRm-08b FICHA TECNICA DE SEGUIMIENTO DE INDICADORES 2023 DE GESTIÓN O ESTRATEGICO



TIPO DE FICHA: OSFEM

PILAR DE DESARROLLO / EJE TRANSVERSAL: II Eje transversal II: Gobierno Moderno, Capaz y Responsable

TEMA DE DESARROLLO: Eficiencia y eficacia en el sector público

PROGRAMA PRESUPUESTARIO: 01030401 Desarrollo de la función pública y ética en el servicio público

PROYECTO PRESUPUESTARIO: 0103040101 Fiscalización, control y evaluación interna de la gestión pública

OBJETIVO DEL PROGRAMA PRESUPUESTARIO: Considera las acciones orientadas a la mejora en la prestación de los servicios que recibe la población de manera clara, honesta, pronta y expedita, promoviendo que los servidores públicos realicen su función con calidez, y cuenten con las competencias y conducta ética necesarias en el servicio público, conforme a los principios que rigen la actuación del servidor público.

DEPENDENCIA GENERAL: G00 CONTRALORIA INTERNA

DEPENDENCIA AUXILIAR: 231 Área de Coordinación Institucional

ESTRUCTURA DEL INDICADOR

NOMBRE DEL INDICADOR: Porcentajes de observaciones derivadas de auditorías atendidas por las unidades administrativas.

FÓRMULA DEL CÁLCULO: ((Número de observaciones atendidas por las unidades administrativas/Total de observaciones derivadas de auditorías) \*100

INTERPRETACIÓN: Mide las observaciones derivadas de auditorías atendidas por las unidades administrativas.

DIMENSIÓN QUE ATIENDE: Eficiencia

DESCRIPCIÓN DEL FACTOR DE COMPARACIÓN: Compara las metas realizadas sobre las metas programadas

AMBITO GEOGRAFICO: TODO EL MUNICIPIO

COBERTURA: TODA LA POBLACIÓN

LÍNEA BASE: Estadísticas del organismo del agua

FRECUENCIA DE MEDICIÓN: Anual

Numero: NF 1

COMPORTAMIENTO DE LAS VARIABLES DURANTE EL TRIMESTRE: Octubre-Diciembre

VARIABLE	UNIDAD DE MEDIDA	OPERACION	META ANUAL	AVANCE TRIMESTRAL				AVANCE ACUMULADO			
				Programado	%	Alcanzado	%	Programado	%	Alcanzado	%
Número de observaciones atendidas por las unidades administrativas	Auditoría	Sumable	4.00	4.00	100.00	4.00	100.00	4.00	100.00	4.00	100.00
Total de observaciones derivadas de auditorías	Auditoría	Sumable	4.00	4.00	100.00	4.00	100.00	4.00	100.00	4.00	100.00

COMPORTAMIENTO DEL INDICADOR

DESCRIPCION DE LA META ANUAL


Mide las observaciones derivadas de auditorías atendidas por las unidades administrativas.

META ANUAL	TRIMESTRE: Octubre-Diciembre							
	AVANCE TRIMESTRAL				AVANCE ACUMULADO			
	Programado	Alcanzado	EF%	SEMAFORO	Programado	Alcanzado	EF%	SEMAFORO
100.00	100.00	100.00	100.00	VERDE	100.00	100.00	100.00	VERDE

DESCRIPCIÓN DE RESULTADOS Y JUSTIFICACIÓN EN CASO DE VARIACIÓN SUPERIOR A ± 10 % RESPECTO A LO PROGRAMADO EL INDICADOR SE PROGRAMÓ REALIZAR EN TRIMESTRES POSTERIORES

EL INDICADOR SE CUMPLIRÁ EN LOS SIGUIENTES TRIMESTRES

DEPENDENCIA GENERAL: G00 CONTRALORIA INTERNA  
DEPENDENCIA AUXILIAR: 231 Área de Coordinación Institucional



ELABORÓ  
C. YAZMÍN HERNÁNDEZ PÉREZ

EVALUACION DEL INDICADOR

VO. BO.  
ING. ELOY ESPINOSA MONTOYA





GUA DE TULTITLAN

PbRm-08b FICHA TECNICA DE SEGUIMIENTO DE INDICADORES 2023 DE GESTIÓN O ESTRATEGICO



TIPO DE FICHA: OSFEM

**PILAR DE DESARROLLO / EJE TRANSVERSAL:** II Eje transversal II: Gobierno Moderno, Capaz y Responsable

**TEMA DE DESARROLLO:** Eficiencia y eficacia en el sector público

**PROGRAMA PRESUPUESTARIO:** 01030401 Desarrollo de la función pública y ética en el servicio público

**PROYECTO PRESUPUESTARIO:** 0103040101 Fiscalización, control y evaluación interna de la gestión pública

**OBJETIVO DEL PROGRAMA PRESUPUESTARIO:** Considera las acciones orientadas a la mejora en la prestación de los servicios que recibe la población de manera clara, honesta, pronta y expedita, promoviendo que los servidores públicos realicen su función con calidez, y cuenten con las competencias y conducta ética necesarias en el servicio público, conforme a los principios que rigen la actuación del servidor público.

**DEPENDENCIA GENERAL:** G00 CONTRALORIA INTERNA

**DEPENDENCIA AUXILIAR:** 231 Área de Coordinación Institucional

ESTRUCTURA DEL INDICADOR

**NOMBRE DEL INDICADOR:** Porcentaje de auditorías realizadas a las unidades administrativas.

**FÓRMULA DEL CÁLCULO:** (Número de auditorías realizadas en el año/Total de auditorías previstas a realizar en el año) \*100

**INTERPRETACIÓN:** Mide las auditorías realizadas a las unidades administrativas.

**DIMENSIÓN QUE ATIENDE:** Eficiencia

**DESCRIPCIÓN DEL FACTOR DE COMPARACIÓN:** Compara las metas realizadas sobre las metas programadas

**AMBITO GEOGRAFICO:** TODO EL MUNICIPIO

**COBERTURA:** TODA LA POBLACIÓN

**LINEA BASE:** Estadísticas del organismo del agua

FRECUENCIA DE MEDICIÓN: Anual

Numero: NP 1

COMPORTAMIENTO DE LAS VARIABLES DURANTE EL TRIMESTRE: Octubre-Diciembre

VARIABLE	UNIDAD DE MEDIDA	OPERACION	META ANUAL	AVANCE TRIMESTRAL				AVANCE ACUMULADO			
				Programado	%	Alcanzado	%	Programado	%	Alcanzado	%
Número de auditorías realizadas en el año	Auditoría	Sumable	4.00	4.00	100.00	4.00	100.00	4.00	100.00	4.00	100.00
Total de auditorías previstas a realizar en el año	Auditoría	Sumable	4.00	4.00	100.00	4.00	100.00	4.00	100.00	4.00	100.00

COMPORTAMIENTO DEL INDICADOR

DESCRIPCION DE LA META ANUAL

Mide las auditorías realizadas a las unidades administrativas.


METAANUAL	TRIMESTRE: Octubre-Diciembre							
	AVANCE TRIMESTRAL				AVANCE ACUMULADO			
	Programado	Alcanzado	EF%	SEMAFORO	Programado	Alcanzado	EF%	SEMAFORO
100.00	100.00	100.00	100.00	VERDE	100.00	100.00	100.00	VERDE

DESCRIPCIÓN DE RESULTADOS Y JUSTIFICACIÓN EN CASO DE VARIACIÓN SUPERIOR A ± 10 % RESPECTO A LO PROGRAMADO EL INDICADOR SE PROGRAMÓ REALIZAR EN TRIMESTRES POSTERIORES

EL INDICADOR SE CUMPLIRÁ EN LOS SIGUIENTES TRIMESTRES

**DEPENDENCIA GENERAL:** G00 CONTRALORIA INTERNA

**DEPENDENCIA AUXILIAR:** 231 Área de Coordinación Institucional



ELABORÓ  
  
 C. YAZMÍN HERNÁNDEZ PÉREZ

EVALUACION DEL INDICADOR

VO. BO.  
 ING. ELOY ESPINOSA MONTOYA







GUA DE TULTITLAN

PbRm-08b FICHA TECNICA DE SEGUIMIENTO DE INDICADORES 2023 DE GESTIÓN O ESTRATEGICO



TIPO DE FICHA: OSFEM

**PILAR DE DESARROLLO / EJE TRANSVERSAL:** II Eje transversal II: Gobierno Moderno, Capaz y Responsable

**TEMA DE DESARROLLO:** Eficiencia y eficacia en el sector público

**PROGRAMA PRESUPUESTARIO:** 01030401 Desarrollo de la función pública y ética en el servicio público

**PROYECTO PRESUPUESTARIO:** 0103040101 Fiscalización, control y evaluación interna de la gestión pública

**OBJETIVO DEL PROGRAMA PRESUPUESTARIO:** Considera las acciones orientadas a la mejora en la prestación de los servicios que recibe la población de manera clara, honesta, pronta y expedita, promoviendo que los servidores públicos realicen su función con calidez, y cuenten con las competencias y conducta ética necesarias en el servicio público, conforme a los principios que rigen la actuación del servidor público.

**DEPENDENCIA GENERAL:** G00 CONTRALORIA INTERNA

**DEPENDENCIA AUXILIAR:** 231 Área de Coordinación Institucional

ESTRUCTURA DEL INDICADOR

**NOMBRE DEL INDICADOR:** Porcentaje de capacitaciones en temas de desarrollo humano realizadas.

**FÓRMULA DEL CÁLCULO:** (Capacitaciones especializadas en temas de desarrollo humano realizadas/ Capacitaciones especializadas en temas de desarrollo humano programadas) \*100

**INTERPRETACIÓN:** Mide las capacitaciones en temas de desarrollo humano realizadas.

**DIMENSIÓN QUE ATIENDE:** Eficiencia

**DESCRIPCIÓN DEL FACTOR DE COMPARACIÓN:** Compara las metas realizadas sobre las metas programadas

**AMBITO GEOGRAFICO:** TODO EL MUNICIPIO

**COBERTURA:** TODA LA POBLACIÓN

**LÍNEA BASE:** Estadísticas del organismo del agua

FRECUENCIA DE MEDICIÓN: Semestral

Numero: NC 1

COMPORTAMIENTO DE LAS VARIABLES DURANTE EL TRIMESTRE: Octubre-Diciembre

VARIABLE	UNIDAD DE MEDIDA	OPERACION	META ANUAL	AVANCE TRIMESTRAL				AVANCE ACUMULADO			
				Programado	%	Alcanzado	%	Programado	%	Alcanzado	%
Capacitaciones especializadas en temas de desarrollo humano realizadas	Capacitación jurídica	Sumable	4.00	2.00	50.00	2.00	100.00	4.00	100.00	4.00	100.00
Capacitaciones especializadas en temas de desarrollo humano programadas	Capacitación jurídica	Sumable	4.00	2.00	50.00	2.00	100.00	4.00	100.00	4.00	100.00

COMPORTAMIENTO DEL INDICADOR

DESCRIPCION DE LA META ANUAL

Mide las capacitaciones en temas de desarrollo humano realizadas.


METAANUAL	TRIMESTRE: Octubre-Diciembre							
	AVANCE TRIMESTRAL				AVANCE ACUMULADO			
	Programado	Alcanzado	EF%	SEMAFORO	Programado	Alcanzado	EF%	SEMAFORO
100.00	100.00	100.00	100.00	VERDE	100.00	100.00	100.00	VERDE

DESCRIPCIÓN DE RESULTADOS Y JUSTIFICACIÓN EN CASO DE VARIACIÓN SUPERIOR A ± 10 % RESPECTO A LO PROGRAMADO EL INDICADOR SE PROGRAMÓ REALIZAR EN TRIMESTRES POSTERIORES

EL INDICADOR SE CUMPLIRÁ EN LOS SIGUIENTES TRIMESTRES

**DEPENDENCIA GENERAL:** G00 CONTRALORIA INTERNA

**DEPENDENCIA AUXILIAR:** 231 Área de Coordinación Institucional



ELABORÓ

*[Signature]*

C. YAZMÍN HERNÁNDEZ PÉREZ

EVALUACION DEL INDICADOR



*[Signature]*

VO. BO.

ING. ELOY ESPINOSA MONTOYA



GUA DE TULTITLAN

PbRm-08b FICHA TECNICA DE SEGUIMIENTO DE INDICADORES 2023 DE GESTIÓN O ESTRATEGICO



TIPO DE FICHA: OSFEM

**PILAR DE DESARROLLO / EJE TRANSVERSAL:** II Eje transversal II: Gobierno Moderno, Capaz y Responsable

**TEMA DE DESARROLLO:** Eficiencia y eficacia en el sector público

**PROGRAMA PRESUPUESTARIO:** 01030401 Desarrollo de la función pública y ética en el servicio público

**PROYECTO PRESUPUESTARIO:** 0103040101 Fiscalización, control y evaluación interna de la gestión pública

**OBJETIVO DEL PROGRAMA PRESUPUESTARIO:** Considera las acciones orientadas a la mejora en la prestación de los servicios que recibe la población de manera clara, honesta, pronta y expedita, promoviendo que los servidores públicos realicen su función con calidez, y cuenten con las competencias y conducta ética necesarias en el servicio público, conforme a los principios que rigen la actuación del servidor público.

**DEPENDENCIA GENERAL:** G00 CONTRALORIA INTERNA

**DEPENDENCIA AUXILIAR:** 231 Área de Coordinación Institucional

ESTRUCTURA DEL INDICADOR

**NOMBRE DEL INDICADOR:** Porcentaje de campañas de información de las obligaciones realizadas.

**FÓRMULA DEL CÁLCULO:** (Campañas de información de las obligaciones de los servidores públicos realizadas /Campañas de información de las obligaciones de los servidores públicos programadas)\*100

**INTERPRETACIÓN:** Mide la realización de campañas de información de las obligaciones realizadas.

**DIMENSIÓN QUE ATIENDE:** Eficiencia

**DESCRIPCIÓN DEL FACTOR DE COMPARACIÓN:** Compara las metas realizadas sobre las metas programadas

**AMBITO GEOGRAFICO:** TODO EL MUNICIPIO

**COBERTURA:** TODA LA POBLACIÓN

**LINEA BASE:** Estadísticas del organismo del agua

**FRECUENCIA DE MEDICIÓN:** Semestral

Numero: NC 2

COMPORTAMIENTO DE LAS VARIABLES DURANTE EL TRIMESTRE: Octubre-Diciembre

VARIABLE	UNIDAD DE MEDIDA	OPERACION	META ANUAL	AVANCE TRIMESTRAL				AVANCE ACUMULADO			
				Programado	%	Alcanzado	%	Programado	%	Alcanzado	%
Campañas de información de las obligaciones de los servidores públicos realizadas	Campaña anticorrupción	Sumable	3.00	1.00	33.33	1.00	100.00	3.00	100.00	3.00	100.00
Campañas de información de las obligaciones de los servidores públicos programadas	Campaña anticorrupción	Sumable	3.00	1.00	33.33	1.00	100.00	3.00	100.00	3.00	100.00

COMPORTAMIENTO DEL INDICADOR

DESCRIPCION DE LA META ANUAL

Mide la realización de campañas de información de las obligaciones realizadas.


META ANUAL	TRIMESTRE: Octubre-Diciembre							
	AVANCE TRIMESTRAL				AVANCE ACUMULADO			
	Programado	Alcanzado	EF%	SEMAFORO	Programado	Alcanzado	EF%	SEMAFORO
100.00	100.00	100.00	100.00	VERDE	100.00	100.00	100.00	VERDE

DESCRIPCIÓN DE RESULTADOS Y JUSTIFICACIÓN EN CASO DE VARIACIÓN SUPERIOR A ± 10 % RESPECTO A LO PROGRAMADO  
EL INDICADOR SE PROGRAMÓ REALIZAR EN TRIMESTRES POSTERIORES

EL INDICADOR SE CUMPLIRÁ EN LOS SIGUIENTES TRIMESTRES

DEPENDENCIA GENERAL: G00 CONTRALORIA INTERNA

DEPENDENCIA AUXILIAR: 231 Área de Coordinación Institucional



ELABORÓ

*[Signature]*

C. YAZMÍN HERNÁNDEZ PÉREZ

EVALUACION DEL INDICADOR

VO. BO.

*[Signature]*

ING. ELOY ESPINOSA MONTOYA





GUA DE TULTITLAN

PbRm-08b FICHA TECNICA DE SEGUIMIENTO DE INDICADORES 2023 DE GESTIÓN O ESTRATEGICO



TIPO DE FICHA: OSFEM

**PILAR DE DESARROLLO / EJE TRANSVERSAL:** II Eje transversal II: Gobierno Moderno, Capaz y Responsable  
**TEMA DE DESARROLLO:** Eficiencia y eficacia en el sector público  
**PROGRAMA PRESUPUESTARIO:** 01030401 Desarrollo de la función pública y ética en el servicio público  
**PROYECTO PRESUPUESTARIO:** 0103040101 Fiscalización, control y evaluación interna de la gestión pública  
**OBJETIVO DEL PROGRAMA PRESUPUESTARIO:** Considera las acciones orientadas a la mejora en la prestación de los servicios que recibe la población de manera clara, honesta, pronta y expedita, promoviendo que los servidores públicos realicen su función con calidez, y cuenten con las competencias y conducta ética necesarias en el servicio público, conforme a los principios que rigen la actuación del servidor público.  
**DEPENDENCIA GENERAL:** G00 CONTRALORIA INTERNA  
**DEPENDENCIA AUXILIAR:** 231 Área de Coordinación Institucional

**ESTRUCTURA DEL INDICADOR**

**NOMBRE DEL INDICADOR:** Porcentaje de auditorías realizadas a las obligaciones de los servidores públicos  
**FÓRMULA DEL CÁLCULO:** (Auditorías a las obligaciones de los servidores públicos realizadas/Auditorías a las obligaciones de los servidores públicos programadas)\*100  
**INTERPRETACIÓN:** Mide la realización de auditorías realizadas a las obligaciones de los servidores públicos  
**DIMENSIÓN QUE ATIENDE:** Eficiencia  
**DESCRIPCIÓN DEL FACTOR DE COMPARACIÓN:** Compara las metas realizadas sobre las metas programadas  
**AMBITO GEOGRAFICO:** TODO EL MUNICIPIO  
**COBERTURA:** TODA LA POBLACIÓN  
**LINEA BASE:** Estadísticas del organismo del agua

**FRECUENCIA DE MEDICIÓN:** Semestral

Numero: NC 3

**COMPORTAMIENTO DE LAS VARIABLES DURANTE EL TRIMESTRE:** Octubre-Diciembre

VARIABLE	UNIDAD DE MEDIDA	OPERACION	META ANUAL	AVANCE TRIMESTRAL				AVANCE ACUMULADO			
				Programado	%	Alcanzado	%	Programado	%	Alcanzado	%
Auditorías a las obligaciones de los servidores públicos realizadas	Auditorías	Sumable	4.00	2.00	50.00	10.00	500.00	4.00	100.00	12.00	300.00
Auditorías a las obligaciones de los servidores públicos programadas	Auditorías	Sumable	4.00	2.00	50.00	10.00	500.00	4.00	100.00	12.00	300.00

**COMPORTAMIENTO DEL INDICADOR**

**DESCRIPCIÓN DE LA META ANUAL**

Mide la realización de auditorías realizadas a las obligaciones de los servidores públicos

META ANUAL	TRIMESTRE: Octubre-Diciembre							
	AVANCE TRIMESTRAL				AVANCE ACUMULADO			
	Programado	Alcanzado	EF%	SEMAFORO	Programado	Alcanzado	EF%	SEMAFORO
100.00	100.00	100.00	100.00		100.00	100.00	100.00	

DESCRIPCIÓN DE RESULTADOS Y JUSTIFICACIÓN EN CASO DE VARIACIÓN SUPERIOR A ± 10 % RESPECTO A LO PROGRAMADO  
 EL INDICADOR SE PROGRAMÓ REALIZAR EN TRIMESTRES POSTERIORES


EL INDICADOR SE CUMPLIRÁ EN LOS SIGUIENTES TRIMESTRES:

DEPENDENCIA GENERAL:

G00 CONTRALORIA INTERNA

DEPENDENCIA AUXILIAR:

231 Área de Coordinación Institucional



ELABORÓ  
 C. TAZMÍN HERNÁNDEZ PÉREZ

**EVALUACION DEL INDICADOR**

VO. BO.  
 ING. ELOY ESPINOSA MONTOYA





GUA DE TULTITLAN

PbRm-08b FICHA TECNICA DE SEGUIMIENTO DE INDICADORES 2023 DE GESTIÓN O ESTRATEGICO



TIPO DE FICHA: OSFEM

**PILAR DE DESARROLLO / EJE TRANSVERSAL:** // Eje transversal II: Gobierno Moderno, Capaz y Responsable

**TEMA DE DESARROLLO:** Eficiencia y eficacia en el sector público

**PROGRAMA PRESUPUESTARIO:** 01030401 Desarrollo de la función pública y ética en el servicio público

**PROYECTO PRESUPUESTARIO:** 0103040101 Fiscalización, control y evaluación interna de la gestión pública

**OBJETIVO DEL PROGRAMA PRESUPUESTARIO:** Considera las acciones orientadas a la mejora en la prestación de los servicios que recibe la población de manera clara, honesta, pronta y expedita, promoviendo que los servidores públicos realicen su función con calidez, y cuenten con las competencias y conducta ética necesarias en el servicio público, conforme a los principios que rigen la actuación del servidor público.

**DEPENDENCIA GENERAL:** G00 CONTRALORIA INTERNA

**DEPENDENCIA AUXILIAR:** 231 Área de Coordinación Institucional

ESTRUCTURA DEL INDICADOR

**NOMBRE DEL INDICADOR:** Porcentaje de reportes de auditorías integrados al expediente.

**FÓRMULA DEL CÁLCULO:**  $\frac{\text{Número de reportes de auditorías integrados al expediente}}{\text{Total reportes de auditorías integrados al expediente programados}} * 100$

**INTERPRETACIÓN:** Mide la realización de reportes de auditorías integrados al expediente.

**DIMENSIÓN QUE ATIENDE:** Eficiencia

**DESCRIPCIÓN DEL FACTOR DE COMPARACIÓN:** Compara las metas realizadas sobre las metas programadas

**AMBITO GEOGRAFICO:** TODO EL MUNICIPIO

**COBERTURA:** TODA LA POBLACIÓN

**LÍNEA BASE:** Estadísticas del organismo del agua

FRECUENCIA DE MEDICIÓN: Trimestral

Numero: NA 1,1

COMPORTAMIENTO DE LAS VARIABLES DURANTE EL TRIMESTRE: Octubre-Diciembre

VARIABLE	UNIDAD DE MEDIDA	OPERACION	META ANUAL	AVANCE TRIMESTRAL				AVANCE ACUMULADO			
				Programado	%	Alcanzado	%	Programado	%	Alcanzado	%
Número de reportes de auditorías integrados al expediente	Auditoría	Sumable	4.00	2.00	50.00	2.00	100.00	4.00	100.00	4.00	100.00
Total reportes de auditorías integrados al expediente programados	Auditoría	Sumable	4.00	2.00	50.00	2.00	100.00	4.00	100.00	4.00	100.00


COMPORTAMIENTO DEL INDICADOR

DESCRIPCION DE LA META ANUAL

Mide la realización de reportes de auditorías integrados al expediente.

META ANUAL	TRIMESTRE: Octubre-Diciembre							
	AVANCE TRIMESTRAL				AVANCE ACUMULADO			
	Programado	Alcanzado	EF%	SEMAFORO	Programado	Alcanzado	EF%	SEMAFORO
100.00	100.00	100.00	100.00	VERDE	100.00	100.00	100.00	VERDE

DESCRIPCIÓN DE RESULTADOS Y JUSTIFICACIÓN EN CASO DE VARIACIÓN SUPERIOR A 10% RESPECTO A LO PROGRAMADO  
EL INDICADOR SE PROGRAMÓ REALIZAR EN TRIMESTRES POSTERIORES



EL INDICADOR SE CUMPLIRÁ EN LOS SIGUIENTES TRIMESTRES

**DEPENDENCIA GENERAL:** G00 CONTRALORIA INTERNA

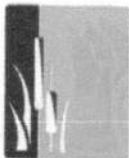
**DEPENDENCIA AUXILIAR:** 231 Área de Coordinación

EVALUACION DEL INDICADOR



*[Signature]*  
ELABORO  
C. YAZMÍN HERNÁNDEZ PÉREZ

*[Signature]*  
VO. BO.  
ING. ELOY ESPINOSA MONTOYA



GUA DE TULTITLAN

TULTITLAN  
Gobierno Municipal  
2022 - 2024

PbRm-08b FICHA TECNICA DE SEGUIMIENTO DE INDICADORES 2023 DE GESTIÓN O ESTRATEGICO



TIPO DE FICHA: OSFEM

PILAR DE DESARROLLO / EJE TRANSVERSAL: II Eje transversal II: Gobierno Moderno, Capaz y Responsable

TEMA DE DESARROLLO: Eficiencia y eficacia en el sector público

PROGRAMA PRESUPUESTARIO: 01030401 Desarrollo de la función pública y ética en el servicio público

PROYECTO PRESUPUESTARIO: 010304010101 Fiscalización, control y evaluación interna de la gestión pública

OBJETIVO DEL PROGRAMA PRESUPUESTARIO: Considera las acciones orientadas a la mejora en la prestación de los servicios que recibe la población de manera clara, honesta, pronta y expedita, promoviendo que los servidores públicos realicen su función con calidez, y cuenten con las competencias y conducta ética necesarias en el servicio público, conforme a los principios que rigen la actuación del servidor público.

DEPENDENCIA GENERAL: G00 CONTRALORIA INTERNA

DEPENDENCIA AUXILIAR: 231 Área de Coordinación Institucional

ESTRUCTURA DEL INDICADOR

NOMBRE DEL INDICADOR: Porcentaje de convenios firmados con instituciones capacitadoras.

FÓRMULA DEL CÁLCULO: (Convenios firmados con instituciones capacitadoras /Convenios programados con instituciones capacitadoras) \*100

INTERPRETACIÓN: Mide la realización de convenios firmados con instituciones capacitadoras.

DIMENSIÓN QUE ATIENDE: Eficiencia

DESCRIPCIÓN DEL FACTOR DE COMPARACIÓN: Compara las metas realizadas sobre las metas programadas

AMBITO GEOGRAFICO: TODO EL MUNICIPIO

COBERTURA: TODA LA POBLACIÓN

LINEA BASE: Estadísticas del organismo del agua

FRECUENCIA DE MEDICIÓN: Semestral

Numero: NA 2.1

COMPORTAMIENTO DE LAS VARIABLES DURANTE EL TRIMESTRE: Octubre-Diciembre

VARIABLE	UNIDAD DE MEDIDA	OPERACION	META ANUAL	AVANCE TRIMESTRAL				AVANCE ACUMULADO			
				Programado	%	Alcanzado	%	Programado	%	Alcanzado	%
Convenios firmados con instituciones capacitadoras	Convenio	Sumable	1.00	1.00	100.00	1.00	100.00	1.00	100.00	1.00	100.00
Convenios programados con instituciones capacitadoras	Convenio	Sumable	1.00	1.00	100.00	1.00	100.00	1.00	100.00	1.00	100.00

COMPORTAMIENTO DEL INDICADOR

DESCRIPCION DE LA METAANUAL

Mide la realización de convenios firmados con instituciones capacitadoras.


METAANUAL	TRIMESTRE: Octubre-Diciembre							
	AVANCE TRIMESTRAL				AVANCE ACUMULADO			
	Programado	Alcanzado	EF%	SEMAFORO	Programado	Alcanzado	EF%	SEMAFORO
100.00	100.00	100.00	100.00	VERDE	100.00	100.00	100.00	VERDE

DESCRIPCIÓN DE RESULTADOS Y JUSTIFICACIÓN EN CASO DE VARIACIÓN SUPERIOR A 10% RESPECTO A LO PROGRAMADO  
EL INDICADOR SE PROGRAMÓ REALIZAR EN TRIMESTRES POSTERIORES

EL INDICADOR SE CUMPLIRÁ EN LOS SIGUIENTES TRIMESTRES

DEPENDENCIA GENERAL: G00 CONTRALORIA INTERNA

DEPENDENCIA AUXILIAR: 231 Área de Coordinación Institucional



EVALUACION DEL INDICADOR



ELABORÓ  
*[Signature]*  
C. YAZMIN HERNANDEZ PÉREZ

VO. BO.  
*[Signature]*  
ING. ELOY ESPINOSA MONTOYA

**PILAR DE DESARROLLO / EJE TRANSVERSAL:** Il Eje transversal II: Gobierno Moderno, Capaz y Responsable

**TEMA DE DESARROLLO:** Eficiencia y eficacia en el sector público

**PROGRAMA PRESUPUESTARIO:** 01030401 Desarrollo de la función pública y ética en el servicio público

**PROYECTO PRESUPUESTARIO:** 0103040101 Fiscalización, control y evaluación interna de la gestión pública

**OBJETIVO DEL PROGRAMA PRESUPUESTARIO:** Considera las acciones orientadas a la mejora en la prestación de los servicios que recibe la población de manera clara, honesta, pronta y expedita, promoviendo que los servidores públicos realicen su función con calidez, y cuenten con las competencias y conducta ética necesarias en el servicio público, conforme a los principios que rigen la actuación del servidor público.

**DEPENDENCIA GENERAL:** G00 CONTRALORIA INTERNA

**DEPENDENCIA AUXILIAR:** 231 Área de Coordinación Institucional

**ESTRUCTURA DEL INDICADOR**

**NOMBRE DEL INDICADOR:** Porcentaje de servidores públicos asistentes a las capacitaciones.

**FÓRMULA DEL CÁLCULO:**  $(\text{Número de servidores públicos asistentes a capacitaciones} / \text{Total de servidores públicos}) * 100$

**INTERPRETACIÓN:** Mide la capacidad de capacitación a servidores públicos

**DIMENSIÓN QUE ATIENDE:** Eficiencia

**DESCRIPCIÓN DEL FACTOR DE COMPARACIÓN:** Compara las metas realizadas sobre las metas programadas

**AMBITO GEOGRAFICO:** TODO EL MUNICIPIO

**COBERTURA:** TODA LA POBLACIÓN

**LÍNEA BASE:** Estadísticas del organismo del agua

**FRECUENCIA DE MEDICIÓN:** Trimestral

Numero: NA 2.2

**COMPORTAMIENTO DE LAS VARIABLES DURANTE EL TRIMESTRE: Octubre-Diciembre**

VARIABLE	UNIDAD DE MEDIDA	OPERACION	META ANUAL	AVANCE TRIMESTRAL				AVANCE ACUMULADO			
				Programado	%	Alcanzado	%	Programado	%	Alcanzado	%
Número de servidores públicos asistentes a capacitaciones	Capacitación	Sumable	142.00	40.00	28.17	40.00	100.00	142.00	100.00	142.00	100.00
Total de servidores públicos	Capacitación	Sumable	142.00	40.00	28.17	40.00	100.00	142.00	100.00	142.00	100.00

**COMPORTAMIENTO DEL INDICADOR**

**DESCRIPCIÓN DE LA META ANUAL**

Mide la capacidad de capacitación a servidores públicos

META ANUAL	TRIMESTRE: Octubre-Diciembre							
	AVANCE TRIMESTRAL				AVANCE ACUMULADO			
	Programado	Alcanzado	EF%	SEMAFORO	Programado	Alcanzado	EF%	SEMAFORO
100.00	100.00	100.00	100.00	VERDE	100.00	100.00	100.00	VERDE


DESCRIPCIÓN DE RESULTADOS Y JUSTIFICACIÓN EN CASO DE VARIACIÓN SUPERIOR A 10 % RESPECTO AL O PROGRAMADO SE CUMPLIÓ EFICAZMENTE CON EL INDICADOR

**EVALUACION DEL INDICADOR**

CONTINUAR CON EL RITMO DE DESEMPEÑO

**DEPENDENCIA GENERAL:** G00 CONTRALORIA INTERNA

**DEPENDENCIA AUXILIAR:** 231 Área de Coordinación Institucional



ELABORÓ:  
*[Firma]*  
C. YAZMÍN HERNÁNDEZ PÉREZ



VO. BO.  
*[Firma]*  
ING. ELOY ESPINOSA MONTOYA





GUA DE TULTITLÁN

PbRm-08b FICHA TECNICA DE SEGUIMIENTO DE INDICADORES 2023 DE GESTIÓN O ESTRATEGICO



TIPO DE FICHA: OSFEM

PILAR DE DESARROLLO / EJE TRANSVERSAL: II Eje transversal II: Gobierno Moderno, Capaz y Responsable

TEMA DE DESARROLLO: Eficiencia y eficacia en el sector público

PROGRAMA PRESUPUESTARIO: 01030401 Desarrollo de la función pública y ética en el servicio público

PROYECTO PRESUPUESTARIO: 0103040101 Fiscalización, control y evaluación interna de la gestión pública

OBJETIVO DEL PROGRAMA PRESUPUESTARIO: Considera las acciones orientadas a la mejora en la prestación de los servicios que recibe la población de manera clara, honesta, pronta y expedita, promoviendo que los servidores públicos realicen su función con calidez, y cuenten con las competencias y conducta ética necesarias en el servicio público, conforme a los principios que rigen la actuación del servidor público.

DEPENDENCIA GENERAL: G00 CONTRALORIA INTERNA

DEPENDENCIA AUXILIAR: 231 Área de Coordinación Institucional

ESTRUCTURA DEL INDICADOR

NOMBRE DEL INDICADOR: Porcentaje de carteles informativos.

FÓRMULA DEL CÁLCULO: (Carteles informativos elaborados/Carteles informativos requeridos) \*100

INTERPRETACIÓN: Mide la realización de carteles informativos

DIMENSIÓN QUE ATIENDE: Eficiencia

DESCRIPCIÓN DEL FACTOR DE COMPARACIÓN: Compara las metas realizadas sobre las metas programadas

AMBITO GEOGRAFICO: TODO EL MUNICIPIO

COBERTURA: TODA LA POBLACIÓN

LINEA BASE: Estadísticas del organismo del agua

FRECUENCIA DE MEDICIÓN: Trimestral

Numero: NA 3.1

COMPORTAMIENTO DE LAS VARIABLES DURANTE EL TRIMESTRE: Octubre-Diciembre

VARIABLE	UNIDAD DE MEDIDA	OPERACION	META ANUAL	AVANCE TRIMESTRAL				AVANCE ACUMULADO			
				Programado	%	Alcanzado	%	Programado	%	Alcanzado	%
Carteles informativos elaborados	Campaña anticorrupción	Sumable	4.00	1.00	25.00	1.00	100.00	4.00	100.00	4.00	100.00
Carteles informativos requeridos	Campaña anticorrupción	Sumable	4.00	1.00	25.00	1.00	100.00	4.00	100.00	4.00	100.00

COMPORTAMIENTO DEL INDICADOR

DESCRIPCION DE LA METAANUAL

Mide la realización de carteles informativos


META ANUAL	TRIMESTRE: Octubre-Diciembre							
	AVANCE TRIMESTRAL				AVANCE ACUMULADO			
	Programado	Alcanzado	EF%	SEMAFORO	Programado	Alcanzado	EF%	SEMAFORO
100.00	100.00	100.00	100.00	VERDE	100.00	100.00	100.00	VERDE

DESCRIPCIÓN DE RESULTADOS Y JUSTIFICACIÓN EN CASO DE VARIACIÓN SUPERIOR A ± 10 % RESPECTO A LO PROGRAMADO SE CUMPLIÓ EFICAZMENTE CON EL INDICADOR

CONTINUAR CON EL RITMO DE DESEMPEÑO

DEPENDENCIA GENERAL: G00 CONTRALORIA INTERNA

DEPENDENCIA AUXILIAR: 231 Área de Coordinación Institucional



ELABORÓ

C. YAZMÍN HERNÁNDEZ PÉREZ

EVALUACION DEL INDICADOR



VO. BO.

ING. ELOY ESPINOSA MONTROYA



GUA DE TULTITLÁN

PbRm-08b FICHA TECNICA DE SEGUIMIENTO DE INDICADORES 2023 DE GESTIÓN O ESTRATEGICO



TIPO DE FICHA: OSFEM

PILAR DE DESARROLLO / EJE TRANSVERSAL: II Eje transversal II: Gobierno Moderno, Capaz y Responsable

TEMA DE DESARROLLO: Eficiencia y eficacia en el sector público

PROGRAMA PRESUPUESTARIO: 01030501 Asistencia jurídica al Ejecutivo

PROYECTO PRESUPUESTARIO: 010305010105 Asesoría jurídica al ayuntamiento

OBJETIVO DEL PROGRAMA PRESUPUESTARIO: Comprende todas las acciones orientadas al fortalecimiento y mejora de los procedimientos regulatorios y conductos legales establecidos, que influyan directamente en la garantía jurídica del gobierno y la sociedad.

DEPENDENCIA GENERAL: A00 DIRECCION GENERAL

DEPENDENCIA AUXILIAR: 228 Área Jurídica

ESTRUCTURA DEL INDICADOR

NOMBRE DEL INDICADOR: Tasa de variación de procedimientos jurídicos regulatorios mejorados.

FÓRMULA DEL CÁLCULO:  $((\text{Procedimientos jurídicos regulatorios mejorados en el año actual} / \text{Procedimientos jurídicos regulatorios mejorados en el año anterior}) - 1) * 100$

INTERPRETACIÓN: Mide la variación de procedimientos jurídicos regulatorios mejorados.

DIMENSIÓN QUE ATIENDE: Eficiencia

DESCRIPCIÓN DEL FACTOR DE COMPARACIÓN: Compara las metas realizadas sobre las metas programadas

AMBITO GEOGRAFICO: TODO EL MUNICIPIO

COBERTURA: TODA LA POBLACIÓN

LINEA BASE: Estadísticas del organismo del agua

FRECUENCIA DE MEDICIÓN: Anual

Numero: NF 1

COMPORTAMIENTO DE LAS VARIABLES DURANTE EL TRIMESTRE: Octubre-Diciembre

VARIABLE	UNIDAD DE MEDIDA	OPERACION	META ANUAL	AVANCE TRIMESTRAL				AVANCE ACUMULADO			
				Programado	%	Alcanzado	%	Programado	%	Alcanzado	%
Procedimientos jurídicos regulatorios mejorados en el año actual	Capacitación jurídica	Sumable	4.00	4.00	100.00	4.00	100.00	4.00	100.00	4.00	100.00
Procedimientos jurídicos regulatorios mejorados en el año anterior	Capacitación jurídica	Sumable	4.00	4.00	100.00	4.00	100.00	4.00	100.00	4.00	100.00

COMPORTAMIENTO DEL INDICADOR

DESCRIPCION DE LA META ANUAL

Mide la variación de procedimientos jurídicos regulatorios mejorados.

META ANUAL	TRIMESTRE: Octubre-Diciembre							
	AVANCE TRIMESTRAL				AVANCE ACUMULADO			
	Programado	Alcanzado	EF%	SEMAFORO	Programado	Alcanzado	EF%	SEMAFORO
0.00	0.00	0.00	0.00	VERDE	0.00	0.00	0.00	VERDE

DESCRIPCIÓN DE RESULTADOS Y JUSTIFICACIÓN EN CASO DE VARIACIÓN SUPERIOR A ± 10 % RESPECTO A LO PROGRAMADO EL INDICADOR SE PROGRAMO REALIZAR EN TRIMESTRES POSTERIORES\*

EL INDICADOR SE CUMPLIRÁ EN LOS SIGUIENTES TRIMESTRES

DEPENDENCIA GENERAL: A00 DIRECCION GENERAL

DEPENDENCIA AUXILIAR: 228 Área Jurídica



ELABORÓ  
C. YAZMÍN HERNÁNDEZ PÉREZ

EVALUACION DEL INDICADOR



VO. BO.  
ING. ELOY ESRINOSA MONTOYA

**PILAR DE DESARROLLO / EJE TRANSVERSAL:** II Eje transversal II: Gobierno Moderno, Capaz y Responsable

**TEMA DE DESARROLLO:** Eficiencia y eficacia en el sector público

**PROGRAMA PRESUPUESTARIO:** 01030501 Asistencia jurídica al Ejecutivo

**PROYECTO PRESUPUESTARIO:** 010305010105 Asesoría jurídica al ayuntamiento

**OBJETIVO DEL PROGRAMA PRESUPUESTARIO:** Comprende todas las acciones orientadas al fortalecimiento y mejora de los procedimientos regulatorios y conductos legales establecidos, que influyan directamente en la garantía jurídica del gobierno y la sociedad.

**DEPENDENCIA GENERAL:** A00 DIRECCION GENERAL

**DEPENDENCIA AUXILIAR:** 228 Área Jurídica

**ESTRUCTURA DEL INDICADOR**

**NOMBRE DEL INDICADOR:** Porcentaje de asesores jurídicos municipales capacitados.

**FÓRMULA DEL CÁLCULO:**  $(\text{Asesores jurídicos municipales capacitados} / \text{Total de asesores jurídicos en el Ayuntamiento}) * 100$

**INTERPRETACIÓN:** Mide la realización de asesores jurídicos municipales capacitados.

**DIMENSIÓN QUE ATIENDE:** Eficiencia

**DESCRIPCIÓN DEL FACTOR DE COMPARACIÓN:** Compara las metas realizadas sobre las metas programadas

**AMBITO GEOGRAFICO:** TODO EL MUNICIPIO

**COBERTURA:** TODA LA POBLACIÓN

**LÍNEA BASE:** Estadísticas del organismo del agua

**FRECUENCIA DE MEDICIÓN:** Anual

Numero: NP 1

**COMPORTAMIENTO DE LAS VARIABLES DURANTE EL TRIMESTRE: Octubre-Diciembre**

VARIABLE	UNIDAD DE MEDIDA	OPERACION	META ANUAL	AVANCE TRIMESTRAL				AVANCE ACUMULADO			
				Programado	%	Alcanzado	%	Programado	%	Alcanzado	%
Asesores jurídicos municipales capacitados	Capacitación a asesores	Sumable	4.00	4.00	100.00	4.00	100.00	4.00	100.00	4.00	100.00
Total de asesores jurídicos en el Ayuntamiento	Capacitación a asesores	Sumable	4.00	4.00	100.00	4.00	100.00	4.00	100.00	4.00	100.00

**COMPORTAMIENTO DEL INDICADOR**

**DESCRIPCION DE LA METAANUAL**

Mide la realización de asesores jurídicos municipales capacitados.

META ANUAL	TRIMESTRE: Octubre-Diciembre							
	AVANCE TRIMESTRAL				AVANCE ACUMULADO			
	Programado	Alcanzado	EP%	SEMAFORO	Programado	Alcanzado	EF%	SEMAFORO
100.00	100.00	100.00	100.00	VERDE	100.00	100.00	100.00	VERDE

DESCRIPCIÓN DE RESULTADOS Y JUSTIFICACIÓN EN CASO DE VARIACIÓN SUPERIOR A ± 10 % RESPECTO A LO PROGRAMADO  
EL INDICADOR SE PROGRAMÓ REALIZAR EN TRIMESTRES POSTERIORES

EL INDICADOR SE CUMPLIRÁ EN LOS SIGUIENTES TRIMESTRES

DEPENDENCIA GENERAL: A00 DIRECCION GENERAL

DEPENDENCIA AUXILIAR: 228 Área Jurídica



ELABORO  
*[Signature]*  
C. YAZMÍN HERNÁNDEZ PÉREZ

**EVALUACION DEL INDICADOR**

VO. BO.  
*[Signature]*  
ING. ELOY ESPINOSA MONTOYA





GUA DE TULTITLAN

PbRm-08b FICHA TECNICA DE SEGUIMIENTO DE INDICADORES 2023 DE GESTIÓN O ESTRATEGICO



TIPO DE FICHA: OSFEM

**PILAR DE DESARROLLO / EJE TRANSVERSAL:** II Eje transversal II: Gobierno Moderno, Capaz y Responsable  
**TEMA DE DESARROLLO:** Eficiencia y eficacia en el sector público  
**PROGRAMA PRESUPUESTARIO:** 01030501 Asistencia jurídica al Ejecutivo  
**PROYECTO PRESUPUESTARIO:** 010305010105 Asesoría jurídica al ayuntamiento  
**OBJETIVO DEL PROGRAMA PRESUPUESTARIO:** Comprende todas las acciones orientadas al fortalecimiento y mejora de los procedimientos regulatorios y conductos legales establecidos, que influyan directamente en la garantía jurídica del gobierno y la sociedad.  
**DEPENDENCIA GENERAL:** A00 DIRECCION GENERAL  
**DEPENDENCIA AUXILIAR:** 228 Área Jurídica

**ESTRUCTURA DEL INDICADOR**

**NOMBRE DEL INDICADOR:** Porcentaje de asesorías jurídicas impartidas.  
**FÓRMULA DEL CÁLCULO:**  $(\text{Asesorías jurídicas impartidas} / \text{Asesorías jurídicas programadas}) * 100$   
**INTERPRETACIÓN:** Mide la realización de asesorías jurídicas impartidas.  
**DIMENSIÓN QUE ATIENDE:** Eficiencia  
**DESCRIPCIÓN DEL FACTOR DE COMPARACIÓN:** Compara las metas realizadas sobre las metas programadas  
**AMBITO GEOGRAFICO:** TODO EL MUNICIPIO  
**COBERTURA:** TODA LA POBLACIÓN  
**LINEA BASE:** Estadísticas del organismo del agua

**FRECUENCIA DE MEDICIÓN:** Semestral

Numero: NC 1

**COMPORTAMIENTO DE LAS VARIABLES DURANTE EL TRIMESTRE: Octubre-Diciembre**

VARIABLE	UNIDAD DE MEDIDA	OPERACION	META ANUAL	AVANCE TRIMESTRAL				AVANCE ACUMULADO			
				Programado	%	Alcanzado	%	Programado	%	Alcanzado	%
Asesorías jurídicas impartidas	Asesoría	Sumable	100.00	50.00	50.00	50.00	100.00	100.00	100.00	100.00	100.00
Asesorías jurídicas programadas	Asesoría	Sumable	100.00	50.00	50.00	50.00	100.00	100.00	100.00	100.00	100.00

**COMPORTAMIENTO DEL INDICADOR  
DESCRIPCIÓN DE LA META ANUAL**

Mide la realización de asesorías jurídicas impartidas.

META ANUAL	TRIMESTRE: Octubre-Diciembre							
	AVANCE TRIMESTRAL				AVANCE ACUMULADO			
	Programado	Alcanzado	EF%	SEMAFORO	Programado	Alcanzado	EF%	SEMAFORO
100.00	100.00	100.00	100.00	VERDE	100.00	100.00	100.00	VERDE

DESCRIPCIÓN DE RESULTADOS Y JUSTIFICACIÓN EN CASO DE VARIACIÓN SUPERIOR A ± 10% RESPECTO A LO PROGRAMADO  
 SE RECOMIENDA APLICAR MECANISMOS DE CONTROL INTERNO PARA MEJORAR EL DESEMPEÑO  
 EN EL MANEJO DE PROGRAMAS REALIZADOS EN TRIMESTRES DISTINGUIDOS

EL INDICADOR SE CUMPLIRÁ EN LOS SIGUIENTES TRIMESTRES

DEPENDENCIA GENERAL: A00 DIRECCION GENERAL

DEPENDENCIA AUXILIAR: 228 Área Jurídica



ELABORO  
 C. YAZMIN HERNÁNDEZ PÉREZ

**EVALUACION DEL INDICADOR**



VO. BO.  
 ING. ELOY ESPINOZA MONTOYA



GUA DE TULTITLAN

PbRm-08b FICHA TECNICA DE SEGUIMIENTO DE INDICADORES 2023 DE GESTIÓN O ESTRATEGICO



TIPO DE FICHA: OSFEM

PILAR DE DESARROLLO / EJE TRANSVERSAL: II Eje transversal II: Gobierno Moderno, Capaz y Responsable  
 TEMA DE DESARROLLO: Eficiencia y eficacia en el sector público  
 PROGRAMA PRESUPUESTARIO: 01030501 Asistencia jurídica al Ejecutivo  
 PROYECTO PRESUPUESTARIO: 010305010105 Asesoría jurídica al ayuntamiento  
 OBJETIVO DEL PROGRAMA PRESUPUESTARIO: Comprende todas las acciones orientadas al fortalecimiento y mejora de los procedimientos regulatorios y conductos legales establecidos, que influyan directamente en la garantía jurídica del gobierno y la sociedad.  
 DEPENDENCIA GENERAL: A00 DIRECCION GENERAL  
 DEPENDENCIA AUXILIAR: 228 Área Jurídica

ESTRUCTURA DEL INDICADOR

NOMBRE DEL INDICADOR: Porcentaje de demandas en contra de la Administración Pública Municipal atendidas.  
 FÓRMULA DEL CÁLCULO: (Demandas en contra de la Administración Pública Municipal atendidas/Demandas en contra de la Administración Pública Municipal presentadas)\*100  
 INTERPRETACIÓN: Mide la realización de demandas en contra de la Administración Pública Municipal atendidas.  
 DIMENSIÓN QUE ATIENDE: Eficiencia  
 DESCRIPCIÓN DEL FACTOR DE COMPARACIÓN: Compara las metas realizadas sobre las metas programadas  
 AMBITO GEOGRAFICO: TODO EL MUNICIPIO  
 COBERTURA: TODA LA POBLACIÓN  
 LINEA BASE: Estadísticas del organismo del agua

FRECUENCIA DE MEDICIÓN: Semestral

Numero: NC 2

COMPORTAMIENTO DE LAS VARIABLES DURANTE EL TRIMESTRE: Octubre-Diciembre

VARIABLE	UNIDAD DE MEDIDA	OPERACION	META ANUAL	AVANCE TRIMESTRAL				AVANCE ACUMULADO			
				Programado	%	Alcanzado	%	Programado	%	Alcanzado	%
Demandas en contra de la Administración Pública Municipal atendidas	Demandas	Sumable	10.00	5.00	50.00	5.00	100.00	10.00	100.00	10.00	100.00
Demandas en contra de la Administración Pública Municipal presentadas	Demandas	Sumable	10.00	5.00	50.00	5.00	100.00	10.00	100.00	10.00	100.00

COMPORTAMIENTO DEL INDICADOR

DESCRIPCION DE LA METAANUAL

Mide la realización de demandas en contra de la Administración Pública Municipal atendidas

METAANUAL	TRIMESTRE: Octubre-Diciembre							
	AVANCE TRIMESTRAL				AVANCE ACUMULADO			
	Programado	Alcanzado	EF%	SEMAFORO	Programado	Alcanzado	EF%	SEMAFORO
100.00	100.00	100.00	100.00	VERDE	100.00	100.00	100.00	VERDE

DESCRIPCIÓN DE RESULTADOS Y JUSTIFICACIÓN EN CASO DE VARIACIÓN SUPERIOR A ± 10 % RESPECTO A LO PROGRAMADO EL INDICADOR SE PROGRAMÓ REALIZAR EN TRIMESTRES POSTERIORES

EL INDICADOR SE CUMPLIRÁ EN LOS SIGUIENTES TRIMESTRES

DEPENDENCIA GENERAL: A00 DIRECCION GENERAL

DEPENDENCIA AUXILIAR: 228 Área Jurídica



ELABORÓ  
C. YAZMÍN HERNÁNDEZ PÉREZ

EVALUACION DEL INDICADOR

VO. BO.  
ING. ELOY ESPINOSA MONTOYA





GUA DE TULTITLÁN

PbRm-08b FICHA TECNICA DE SEGUIMIENTO DE INDICADORES 2023 DE GESTIÓN O ESTRATEGICO



TIPO DE FICHA: OSFEM

**PILAR DE DESARROLLO / EJE TRANSVERSAL:** II Eje transversal II: Gobierno Moderno, Capaz y Responsable

**TEMA DE DESARROLLO:** Eficiencia y eficacia en el sector público

**PROGRAMA PRESUPUESTARIO:** 01030501 Asistencia jurídica al Ejecutivo

**PROYECTO PRESUPUESTARIO:** 010305010105 Asesoría jurídica al ayuntamiento

**OBJETIVO DEL PROGRAMA PRESUPUESTARIO:** Comprende todas las acciones orientadas al fortalecimiento y mejora de los procedimientos regulatorios y conductos legales establecidos, que influyan directamente en la garantía jurídica del gobierno y la sociedad.

**DEPENDENCIA GENERAL:** A00 DIRECCION GENERAL

**DEPENDENCIA AUXILIAR:** 228 Área Jurídica

ESTRUCTURA DEL INDICADOR

**NOMBRE DEL INDICADOR:** Porcentaje de resoluciones jurídicas emitidas.

**FÓRMULA DEL CÁLCULO:** (Resoluciones jurídicas emitidas/Total de asuntos jurídicos recibidos)\*100

**INTERPRETACIÓN:** Mide las resoluciones jurídicas emitidas.

**DIMENSIÓN QUE ATIENDE:** Eficiencia

**DESCRIPCIÓN DEL FACTOR DE COMPARACIÓN:** Compara las metas realizadas sobre las metas programadas

**AMBITO GEOGRAFICO:** TODO EL MUNICIPIO

**COBERTURA:** TODA LA POBLACIÓN

**LÍNEA BASE:** Estadísticas del organismo del agua

FRECUENCIA DE MEDICIÓN: Trimestral

Numero: NA 1.1

COMPORTAMIENTO DE LAS VARIABLES DURANTE EL TRIMESTRE: Octubre-Diciembre

VARIABLE	UNIDAD DE MEDIDA	OPERACION	META ANUAL	AVANCE TRIMESTRAL				AVANCE ACUMULADO			
				Programado	%	Alcanzado	%	Programado	%	Alcanzado	%
Resoluciones jurídicas emitidas	Resoluciones	Sumable	8.00	2.00	25.00	2.00	100.00	8.00	100.00	8.00	100.00
Total de asuntos jurídicos recibidos	Resoluciones	Sumable	8.00	2.00	25.00	2.00	100.00	8.00	100.00	8.00	100.00

COMPORTAMIENTO DEL INDICADOR

DESCRIPCION DE LA META ANUAL

Mide las resoluciones jurídicas emitidas.

META ANUAL	TRIMESTRE: Octubre-Diciembre							
	AVANCE TRIMESTRAL				AVANCE ACUMULADO			
	Programado	Alcanzado	EF%	SEMAFORO	Programado	Alcanzado	EF%	SEMAFORO
100.00	100.00	100.00	100.00	VERDE	100.00	100.00	100.00	VERDE

DESCRIPCIÓN DE RESULTADOS Y JUSTIFICACIÓN EN CASO DE VARIACION SUPERIOR A + 10.0% RESPECTO A LO PROGRAMADO SE CUMPLIÓ EFICAZMENTE CON EL INDICADOR

CONTINUAR CON EL RITMO DE DESEMPEÑO

DEPENDENCIA GENERAL: A00 DIRECCION GENERAL

DEPENDENCIA AUXILIAR: 228 Área Jurídica



*[Signature]*  
 ELABORO  
 C. YAZMÍN HERNÁNDEZ PÉREZ

EVALUACION DEL INDICADOR



*[Signature]*  
 VO. BO.  
 ING. ELOY ESPINOSA MONTOYA



**PILAR DE DESARROLLO / EJE TRANSVERSAL:** II Eje transversal II: Gobierno Moderno, Capaz y Responsable

**TEMA DE DESARROLLO:** Eficiencia y eficacia en el sector público

**PROGRAMA PRESUPUESTARIO:** 01030501 Asistencia jurídica al Ejecutivo

**PROYECTO PRESUPUESTARIO:** 010305010105 Asesoría jurídica al ayuntamiento

**OBJETIVO DEL PROGRAMA PRESUPUESTARIO:** Comprende todas las acciones orientadas al fortalecimiento y mejora de los procedimientos regulatorios y conductos legales establecidos, que influyan directamente en la garantía jurídica del gobierno y la sociedad.

**DEPENDENCIA GENERAL:** A00 DIRECCION GENERAL

**DEPENDENCIA AUXILIAR:** 228 Área Jurídica

**ESTRUCTURA DEL INDICADOR**

**NOMBRE DEL INDICADOR:** Porcentaje de notificaciones jurídicas presentadas.

**FÓRMULA DEL CÁLCULO:** (Notificaciones jurídicas presentadas/Notificaciones jurídicas programadas)\*100

**INTERPRETACIÓN:** Mide las notificaciones jurídicas presentadas.

**DIMENSIÓN QUE ATIENDE:** Eficiencia

**DESCRIPCIÓN DEL FACTOR DE COMPARACIÓN:** Compara las metas realizadas sobre las metas programadas

**AMBITO GEOGRAFICO:** TODO EL MUNICIPIO

**COBERTURA:** TODA LA POBLACIÓN

**LINEA BASE:** Estadísticas del organismo del agua

**FRECUENCIA DE MEDICIÓN:** Trimestral

Numero: NA 1.2

**COMPORTAMIENTO DE LAS VARIABLES DURANTE EL TRIMESTRE: Octubre-Diciembre**

VARIABLE	UNIDAD DE MEDIDA	OPERACION	META ANUAL	AVANCE TRIMESTRAL				AVANCE ACUMULADO			
				Programado	%	Alcanzado	%	Programado	%	Alcanzado	%
Notificaciones jurídicas presentadas	Notificaciones	Sumable	16.00	4.00	25.00	4.00	100.00	16.00	100.00	16.00	100.00
Notificaciones jurídicas programadas	Notificaciones	Sumable	16.00	4.00	25.00	4.00	100.00	16.00	100.00	16.00	100.00

**COMPORTAMIENTO DEL INDICADOR**

**DESCRIPCION DE LA METAANUAL**

Mide las notificaciones jurídicas presentadas.

METAANUAL	TRIMESTRE: Octubre-Diciembre							
	AVANCE TRIMESTRAL				AVANCE ACUMULADO			
	Programado	Alcanzado	EF%	SEMAFORO	Programado	Alcanzado	EF%	SEMAFORO
100.00	100.00	100.00	100.00	VERDE	100.00	100.00	100.00	VERDE

DESCRIPCION DE RESULTADOS Y JUSTIFICACION EN CASO DE VARIACION SUPERIOR A ± 10 % RESPECTO A LO PROGRAMADO SE CUMPLIO EFICAZMENTE CON EL INDICADOR

CONTINUAR CON EL RITMO DE DESEMPEÑO

**DEPENDENCIA GENERAL:** A00 DIRECCION GENERAL

**DEPENDENCIA AUXILIAR:** 228 Área Jurídica



ELABORÓ  
*C. YAZMIN HERNÁNDEZ PÉREZ*  
C. YAZMIN HERNÁNDEZ PÉREZ

**EVALUACION DEL INDICADOR**



VO. BO.  
*ING. ELOY ESPINOSA MONTOYA*  
ING. ELOY ESPINOSA MONTOYA

**PILAR DE DESARROLLO / EJE TRANSVERSAL:** II Eje transversal II: Gobierno Moderno, Capaz y Responsable

**TEMA DE DESARROLLO:** Eficiencia y eficacia en el sector público

**PROGRAMA PRESUPUESTARIO:** 01030501 Asistencia jurídica al Ejecutivo

**PROYECTO PRESUPUESTARIO:** 010305010105 Asesoría jurídica al ayuntamiento

**OBJETIVO DEL PROGRAMA PRESUPUESTARIO:** Comprende todas las acciones orientadas al fortalecimiento y mejora de los procedimientos regulatorios y conductos legales establecidos, que influyan directamente en la garantía jurídica del gobierno y la sociedad.

**DEPENDENCIA GENERAL:** A00 DIRECCION GENERAL

**DEPENDENCIA AUXILIAR:** 228 Área Jurídica

**ESTRUCTURA DEL INDICADOR**

**NOMBRE DEL INDICADOR:** Porcentaje de tramitación de asuntos jurídicos realizados.

**FÓRMULA DEL CÁLCULO:**  $(\text{Tramites de asuntos jurídicos realizados} / \text{Tramites de asuntos jurídicos programados}) * 100$

**INTERPRETACIÓN:** Mide la tramitación de asuntos jurídicos realizados.

**DIMENSIÓN QUE ATIENDE:** Eficiencia

**DESCRIPCIÓN DEL FACTOR DE COMPARACIÓN:** Compara las metas realizadas sobre las metas programadas

**AMBITO GEOGRAFICO:** TODO EL MUNICIPIO

**COBERTURA:** TODA LA POBLACIÓN

**LÍNEA BASE:** Estadísticas del organismo del agua

**FRECUENCIA DE MEDICIÓN:** Trimestral

Numero: NA 2.1

**COMPORTAMIENTO DE LAS VARIABLES DURANTE EL TRIMESTRE: Octubre-Diciembre**

VARIABLE	UNIDAD DE MEDIDA	OPERACION	META ANUAL	AVANCE TRIMESTRAL				AVANCE ACUMULADO			
				Programado	%	Alcanzado	%	Programado	%	Alcanzado	%
Tramites de asuntos jurídicos realizados	Asuntos	Sumable	16.00	4.00	25.00	4.00	100.00	16.00	100.00	16.00	100.00
Tramites de asuntos jurídicos programados	Asuntos	Sumable	16.00	4.00	25.00	4.00	100.00	16.00	100.00	16.00	100.00

**COMPORTAMIENTO DEL INDICADOR**

**DESCRIPCION DE LA METAANUAL**

Mide la tramitación de asuntos jurídicos realizados.

METAANUAL	TRIMESTRE: Octubre-Diciembre							
	AVANCE TRIMESTRAL				AVANCE ACUMULADO			
	Programado	Alcanzado	EF%	SEMAFORO	Programado	Alcanzado	EF%	SEMAFORO
100.00	100.00	100.00	100.00	VERDE	100.00	100.00	100.00	VERDE

DESCRIPCIÓN DE RESULTADOS Y JUSTIFICACIÓN EN CASO DE VARIACIÓN SUPERIOR A ± 10 % RESPECTO A LO PROGRAMADO SE CUMPLIÓ EFICAZMENTE CON EL INDICADOR

SE CUMPLIÓ EFICAZMENTE CON EL INDICADOR  
CONTINUAR CON EL RITMO DE DESEMPEÑO

**DEPENDENCIA GENERAL:** A00 DIRECCION GENERAL

**DEPENDENCIA AUXILIAR:** 228 Área Jurídica

**Apast**  
TULTITLÁN  
2022-2024

**UNIDAD DE INFORMACIÓN  
PLANEACIÓN, PROGRAMACIÓN  
Y EVALUACIÓN**

*[Firma]*

C. YAZMÍN HERNÁNDEZ PÉREZ

**EVALUACION DEL INDICADOR**

*[Firma]*

VO. BO.

ING. ELOY ESPINOSA MONTOYA

**Apast**  
TULTITLÁN  
2022-2024

**DIRECCIÓN  
GENERAL**



GUA DE TULTITLÁN

PbRm-08b FICHA TECNICA DE SEGUIMIENTO DE INDICADORES 2023 DE GESTIÓN O ESTRATEGICO



TIPO DE FICHA: OSFEM

**PILAR DE DESARROLLO / EJE TRANSVERSAL:** II Eje transversal II: Gobierno Moderno, Capaz y Responsable

**TEMA DE DESARROLLO:** Eficiencia y eficacia en el sector público

**PROGRAMA PRESUPUESTARIO:** 01030501 Asistencia jurídica al Ejecutivo

**PROYECTO PRESUPUESTARIO:** 010305010105 Asesoría jurídica al ayuntamiento

**OBJETIVO DEL PROGRAMA PRESUPUESTARIO:** Comprende todas las acciones orientadas al fortalecimiento y mejora de los procedimientos regulatorios y conductos legales establecidos, que influyan directamente en la garantía jurídica del gobierno y la sociedad.

**DEPENDENCIA GENERAL:** A00 DIRECCION GENERAL

**DEPENDENCIA AUXILIAR:** 228 Área Jurídica

**ESTRUCTURA DEL INDICADOR**

**NOMBRE DEL INDICADOR:** Porcentaje de asesorías de mediación y conciliación de diferendos entre las partes en conflicto.

**FÓRMULA DEL CÁLCULO:** (Asesorías de mediación y conciliación de diferendos entre las partes en conflicto realizadas/Asesorías de mediación y conciliación de diferendos entre las partes en conflicto programadas)\*100

**INTERPRETACIÓN:** Mide la realización de asesorías de mediación y conciliación de diferendos entre las partes en conflicto.

**DIMENSIÓN QUE ATIENDE:** Eficiencia

**DESCRIPCIÓN DEL FACTOR DE COMPARACIÓN:** Compara las metas realizadas sobre las metas programadas

**FRECUENCIA DE MEDICIÓN:** Trimestral

**AMBITO GEOGRAFICO:** TODO EL MUNICIPIO

**COBERTURA:** TODA LA POBLACIÓN

**LÍNEA BASE:** Estadísticas del organismo del agua

Numero: NA 2.2

**COMPORTAMIENTO DE LAS VARIABLES DURANTE EL TRIMESTRE: Octubre-Diciembre**

VARIABLE	UNIDAD DE MEDIDA	OPERACION	META ANUAL	AVANCE TRIMESTRAL				AVANCE ACUMULADO			
				Programado	%	Alcanzado	%	Programado	%	Alcanzado	%
Asesorías de mediación y conciliación de diferendos entre las partes en conflicto realizadas	Asesorías	Sumable	100.00	25.00	25.00	25.00	100.00	100.00	100.00	100.00	100.00
Asesorías de mediación y conciliación de diferendos entre las partes en conflicto programadas	Asesorías	Sumable	100.00	25.00	25.00	25.00	100.00	100.00	100.00	100.00	100.00

**COMPORTAMIENTO DEL INDICADOR**

Mide la realización de asesorías de mediación y conciliación de diferendos entre las partes en conflicto.

**DESCRIPCION DE LA METAANUAL**

METAANUAL	TRIMESTRE: Octubre-Diciembre							
	AVANCE TRIMESTRAL				AVANCE ACUMULADO			
	Programado	Alcanzado	EF%	SEMAFORO	Programado	Alcanzado	EF%	SEMAFORO
100.00	100.00	100.00	100.00	VERDE	100.00	100.00	100.00	VERDE

DESCRIPCIÓN DE RESULTADOS Y JUSTIFICACIÓN EN CASO DE VARIACIÓN SUPERIOR A ± 10 % RESPECTO A LO PROGRAMADO SE CUMPLIÓ EFICAZMENTE CON EL INDICADOR

CONTINUAR CON EL RITMO DE DESEMPEÑO

DEPENDENCIA GENERAL:

DEPENDENCIA AUXILIAR:

Logo: Apast TULTITLÁN 2022-2024

UNIDAD DE INFORMACIÓN PLANEACIÓN, PROGRAMACIÓN Y EVALUACIÓN

ELABORÓ: C. YAZMÍN HERNÁNDEZ PÉREZ

EVALUACION DEL INDICADOR

VO. BO. ING. ELOY ESPINOSA MONTOYA

Logo: Apast TULTITLÁN 2022-2024

DIRECCIÓN GENERAL



GUA DE TULTITLÁN

PbRm-08b FICHA TECNICA DE SEGUIMIENTO DE INDICADORES 2023 DE GESTIÓN O ESTRATEGICO



TIPO DE FICHA: OSFEM

PILAR DE DESARROLLO / EJE TRANSVERSAL: II Eje transversal II: Gobierno Moderno, Capaz y Responsable

TEMA DE DESARROLLO: Finanzas públicas sanas

PROGRAMA PRESUPUESTARIO: 01050202 Fortalecimiento de los ingresos

PROYECTO PRESUPUESTARIO: 010502020401 Registró y control de caja y tesorería

OBJETIVO DEL PROGRAMA PRESUPUESTARIO: Incluye acciones que permitan elevar la calidad, capacidad y equidad tributaria, con seguridad jurídica, transparencia y simplificación de trámites para el contribuyente, desarrollando un régimen fiscal que amplie la base de contribuyentes e intensificando las acciones de control para el cumplimiento de las obligaciones tributarias que eviten la elusión y evasión fiscal.

DEPENDENCIA GENERAL: B00 FINANZAS Y ADMINISTRACIÓN

DEPENDENCIA AUXILIAR: 211 Área de Finanzas, 230 Área de Planes y Programas

ESTRUCTURA DEL INDICADOR

NOMBRE DEL INDICADOR: Tasa de variación de los ingresos propios municipales.

FÓRMULA DEL CÁLCULO: ((Monto de Ingresos propios municipales del año actual/Total de Ingresos propios municipales del año anterior)-1)\*100

INTERPRETACIÓN: Mide la variación de los ingresos propios municipales.

DIMENSIÓN QUE ATIENDE: Eficiencia

DESCRIPCIÓN DEL FACTOR DE COMPARACIÓN: Compara las metas realizadas sobre las metas programadas

FRECUENCIA DE MEDICIÓN: Anual

AMBITO GEOGRAFICO: TODO EL MUNICIPIO

COBERTURA: TODA LA POBLACIÓN

LÍNEA BASE: Estadísticas del organismo del agua

Numero: NF 1

COMPORTAMIENTO DE LAS VARIABLES DURANTE EL TRIMESTRE: Octubre-Diciembre

Table with columns: VARIABLE, UNIDAD DE MEDIDA, OPERACION, META ANUAL, AVANCE TRIMESTRAL (Programado, %, Alcanzado, %), AVANCE ACUMULADO (Programado, %, Alcanzado, %). Rows show data for 'Monto de Ingresos propios municipales del año actual' and 'Total de Ingresos propios municipales del año anterior'.

COMPORTAMIENTO DEL INDICADOR

DESCRIPCIÓN DE LA META ANUAL

Mide la variación de los ingresos propios municipales.


Table for META ANUAL showing TRIMESTRE: Octubre-Diciembre. Columns include AVANCE TRIMESTRAL (Programado, Alcanzado, EF%, SEMAFORO) and AVANCE ACUMULADO (Programado, Alcanzado, EF%, SEMAFORO). Values are 0.00 and SEMAFORO is VERDE.

DESCRIPCIÓN DE RESULTADOS Y JUSTIFICACION EN CASO DE VARIACIÓN SUPERIOR A ± 10% RESPECTO A LO PROGRAMADO EL INDICADOR SE PROGRAMÓ REALIZAR EN TRIMESTRES POSTERIORES

EL INDICADOR SE CUMPLIRÁ EN LOS SIGUIENTES TRIMESTRES

DEPENDENCIA GENERAL:

DEPENDENCIA AUXILIAR:



UNIDAD DE INFORMACIÓN PLANEACIÓN, PROGRAMACIÓN Y EVALUACIÓN

ELABORÓ

C. YAZMIN HERNÁNDEZ PÉREZ

EVALUACION DEL INDICADOR



VO. BO.

ING. ELOY ESPINOSA MONTOYA



GUA DE TULTITLAN

PbRm-08b FICHA TECNICA DE SEGUIMIENTO DE INDICADORES 2023 DE GESTIÓN O ESTRATEGICO



TIPO DE FICHA: OSFEM

PILAR DE DESARROLLO / EJE TRANSVERSAL: II Eje transversal II: Gobierno Moderno, Capaz y Responsable

TEMA DE DESARROLLO: Finanzas públicas sanas

PROGRAMA PRESUPUESTARIO: 01050202 Fortalecimiento de los ingresos

PROYECTO PRESUPUESTARIO: 010502020401 Registro y control de caja y tesorería

OBJETIVO DEL PROGRAMA PRESUPUESTARIO: Incluye acciones que permitan elevar la calidad, capacidad y equidad tributaria, con seguridad jurídica, transparencia y simplificación de trámites para el contribuyente, desarrollando un régimen fiscal que amplie la base de contribuyentes e intensificando las acciones de control para el cumplimiento de las obligaciones tributarias que eviten la elusión y evasión fiscal.

DEPENDENCIA GENERAL: B00 FINANZAS Y ADMINISTRACIÓN

DEPENDENCIA AUXILIAR: 211 Área de Finanzas, 230 Área de Planes y Programas

ESTRUCTURA DEL INDICADOR

NOMBRE DEL INDICADOR: Tasa de variación de los recursos propios del municipio sin considerar participaciones.

FÓRMULA DEL CÁLCULO: ((Recursos propios del municipio sin considerar participaciones del año actual/Recursos Propios de municipio sin considerar participaciones del año anterior)-1)\*100

INTERPRETACIÓN: Mide la variación de los recursos propios del municipio sin considerar participaciones.

DIMENSIÓN QUE ATIENDE: Eficiencia

DESCRIPCIÓN DEL FACTOR DE COMPARACIÓN: Compara las metas realizadas sobre las metas programadas

FRECUENCIA DE MEDICIÓN: Anual

AMBITO GEOGRAFICO: TODO EL MUNICIPIO

COBERTURA: TODA LA POBLACIÓN

LÍNEA BASE: Estadísticas del organismo del agua

Numero: NP 1

COMPORTAMIENTO DE LAS VARIABLES DURANTE EL TRIMESTRE: Octubre-Diciembre

Table with columns: VARIABLE, UNIDAD DE MEDIDA, OPERACION, META ANUAL, AVANCE TRIMESTRAL (Programado, %, Alcanzado, %), AVANCE ACUMULADO (Programado, %, Alcanzado, %)

COMPORTAMIENTO DEL INDICADOR

DESCRIPCION DE LA META ANUAL

Mide la variación de los recursos propios del municipio sin considerar participaciones.


Table with columns: META ANUAL, TRIMESTRE: Octubre-Diciembre, AVANCE TRIMESTRAL (Programado, Alcanzado, EF%, SEMAFORO), AVANCE ACUMULADO (Programado, Alcanzado, EF%, SEMAFORO)

DESCRIPCIÓN DE RESULTADOS Y JUSTIFICACIÓN EN CASO DE VARIACIÓN SUPERIOR A ± 10 % RESPECTO A LO PROGRAMADO EL INDICADOR SE PROGRAMÓ REALIZAR EN TRIMESTRES POSTERIORES

EL INDICADOR SE CUMPLIRÁ EN LOS SIGUIENTES TRIMESTRES:

DEPENDENCIA GENERAL:

DEPENDENCIA AUXILIAR:



C. YAZMÍN HERNÁNDEZ PÉREZ

EVALUACION DEL INDICADOR

Handwritten signature and 'VO. BO.' stamp

ING. ELOY ESPINOSA MONTOYA





GUA DE TULTITLAN

PbRm-08b FICHA TECNICA DE SEGUIMIENTO DE INDICADORES 2023 DE GESTIÓN O ESTRATEGICO



TIPO DE FICHA: OSFEM

PILAR DE DESARROLLO / EJE TRANSVERSAL: II Eje transversal II: Gobierno Moderno, Capaz y Responsable

TEMA DE DESARROLLO: Finanzas públicas sanas

PROGRAMA PRESUPUESTARIO: 01050202 Fortalecimiento de los ingresos

PROYECTO PRESUPUESTARIO: 01050202041 Registro y control de caja y tesorería

OBJETIVO DEL PROGRAMA PRESUPUESTARIO: Incluye acciones que permitan elevar la calidad, capacidad y equidad tributaria, con seguridad jurídica, transparencia y simplificación de trámites para el contribuyente, desarrollando un régimen fiscal que amplíe la base de contribuyentes e intensificando las acciones de control para el cumplimiento de las obligaciones tributarias que eviten la elusión y evasión fiscal.

DEPENDENCIA GENERAL: B00 FINANZAS Y ADMINISTRACIÓN

DEPENDENCIA AUXILIAR: 211 Área de Finanzas, 230 Área de Planes y Programas

ESTRUCTURA DEL INDICADOR

NOMBRE DEL INDICADOR: Tasa de variación de la recaudación corriente.

FÓRMULA DEL CÁLCULO: ((Monto de recaudación corriente obtenida en el trimestre del año actual/Recaudación corriente obtenida en el trimestre del año anterior)-1)\*100

INTERPRETACIÓN: Mide la variación de la recaudación corriente.

DIMENSIÓN QUE ATIENDE: Eficiencia

DESCRIPCIÓN DEL FACTOR DE COMPARACIÓN: Compara las metas realizadas sobre las metas programadas

FRECUENCIA DE MEDICIÓN: Trimestral

AMBITO GEOGRAFICO: TODO EL MUNICIPIO

COBERTURA: TODA LA POBLACIÓN

LINEA BASE: Estadísticas del organismo del agua

Numero: NC 1

COMPORTAMIENTO DE LAS VARIABLES DURANTE EL TRIMESTRE: Octubre-Diciembre

Table with columns: VARIABLE, UNIDAD DE MEDIDA, OPERACION, META ANUAL, AVANCE TRIMESTRAL (Programado, %, Alcanzado, %), AVANCE ACUMULADO (Programado, %, Alcanzado, %)

COMPORTAMIENTO DEL INDICADOR

DESCRIPCION DE LA META ANUAL

Mide la variación de la recaudación corriente.


Table for META ANUAL with columns: Programado, Alcanzado, EF%, SEMAFORO for both AVANCE TRIMESTRAL and AVANCE ACUMULADO

DESCRIPCIÓN DE RESULTADOS Y JUSTIFICACIÓN EN CASO DE VARIACIÓN SUPERIOR A ± 10% RESPECTO A LO PROGRAMADO SE CUMPLIÓ EFICAZMENTE CON EL INDICADOR

CONTINUAR CON EL RITMO DE DESEMPEÑO

DEPENDENCIA GENERAL:

DEPENDENCIA AUXILIAR:



LABORÓ O. WAZMÍN HERNÁNDEZ PÉREZ

EVALUACION DEL INDICADOR

Handwritten signature and stamp of ING. ELOY ESPINOSA MONTOYA





PILAR DE DESARROLLO / EJE TRANSVERSAL: II Eje transversal II: Gobierno Moderno, Capaz y Responsable

TEMA DE DESARROLLO: Finanzas públicas sanas

PROGRAMA PRESUPUESTARIO: 01050202 Fortalecimiento de los ingresos

PROYECTO PRESUPUESTARIO: 010502020401 Registro y control de caja y tesorería

OBJETIVO DEL PROGRAMA PRESUPUESTARIO: Incluye acciones que permitan elevar la calidad, capacidad y equidad tributaria, con seguridad jurídica, transparencia y simplificación de trámites para el contribuyente, desarrollando un régimen fiscal que amplíe la base de contribuyentes e intensificando las acciones de control para el cumplimiento de las obligaciones tributarias que eviten la elusión y evasión fiscal.

DEPENDENCIA GENERAL: B00 FINANZAS Y ADMINISTRACIÓN

DEPENDENCIA AUXILIAR: 211 Área de Finanzas, 230 Área de Planes y Programas

**ESTRUCTURA DEL INDICADOR**

NOMBRE DEL INDICADOR: Tasa de variación del monto de ingresos por cobro de accesorios.

FÓRMULA DEL CÁLCULO:  $((\text{Monto de ingresos por cobro de accesorios en el trimestre actual} / \text{Monto de ingresos por cobro de accesorios en el trimestre anterior}) - 1) * 100$

INTERPRETACIÓN: Mide la variación del monto de ingresos por cobro de accesorios.

DIMENSIÓN QUE ATIENDE: Eficiencia

DESCRIPCIÓN DEL FACTOR DE COMPARACIÓN: Compara las metas realizadas sobre las metas programadas

FRECUENCIA DE MEDICIÓN: Trimestral

AMBITO GEOGRAFICO: TODO EL MUNICIPIO

COBERTURA: TODA LA POBLACIÓN

LÍNEA BASE: Estadísticas del organismo del agua

Numero: NC 2

**COMPORTAMIENTO DE LAS VARIABLES DURANTE EL TRIMESTRE: Octubre-Diciembre**

VARIABLE	UNIDAD DE MEDIDA	OPERACION	META ANUAL	AVANCE TRIMESTRAL				AVANCE ACUMULADO			
				Programado	%	Alcanzado	%	Programado	%	Alcanzado	%
Monto de ingresos por cobro de accesorios en el trimestre actual	Informe de ingresos	Sumable	12.00	3.00	25.00	3.00	100.00	12.00	100.00	12.00	100.00
Monto de ingresos por cobro de accesorios en el trimestre anterior	Informe de ingresos	Sumable	12.00	3.00	25.00	3.00	100.00	12.00	100.00	12.00	100.00

**COMPORTAMIENTO DEL INDICADOR**

**DESCRIPCIÓN DE LA META ANUAL**

Mide la variación del monto de ingresos por cobro de accesorios.

META ANUAL	TRIMESTRE: Octubre-Diciembre							
	AVANCE TRIMESTRAL				AVANCE ACUMULADO			
	Programado	Alcanzado	EF%	SEMAFORO	Programado	Alcanzado	EF%	SEMAFORO
0.00	0.00	0.00	0.00	VERDE	0.00	0.00	0.00	VERDE

DESCRIPCIÓN DE RESULTADOS Y JUSTIFICACIÓN EN CASO DE VARIACIÓN SUPERIOR A ± 10 % RESPECTO A LO PROGRAMADO SE CUMPLIÓ EFICAZMENTE CON EL INDICADOR

CONTINUAR CON EL RITMO DE DESEMPEÑO

DEPENDENCIA GENERAL:

DEPENDENCIA AUXILIAR:

**Apast**  
TULTITLÁN  
2022-2024

UNIDAD DE INFORMACIÓN  
PLANEACIÓN, PROGRAMACIÓN  
Y EVALUACIÓN

ELABORÓ

*[Firma]*

YAZMÍN HERNÁNDEZ PÉREZ

**EVALUACION DEL INDICADOR**

*[Firma]*

VO. BO.

ING. ELOY ESPINOSA MONTOYA

**Apast**  
TULTITLÁN  
2022-2024

DIRECCIÓN  
GENERAL

**PILAR DE DESARROLLO / EJE TRANSVERSAL:** II Eje transversal II: Gobierno Moderno, Capaz y Responsable

**TEMA DE DESARROLLO:** Finanzas públicas sanas

**PROGRAMA PRESUPUESTARIO:** 01050202 Fortalecimiento de los ingresos

**PROYECTO PRESUPUESTARIO:** 01050202041 Registro y control de caja y tesorería

**OBJETIVO DEL PROGRAMA PRESUPUESTARIO:** Incluye acciones que permitan elevar la calidad, capacidad y equidad tributaria, con seguridad jurídica, transparencia y simplificación de trámites para el contribuyente, desarrollando un régimen fiscal que amplíe la base de contribuyentes e intensificando las acciones de control para el cumplimiento de las obligaciones tributarias que eviten la elusión y evasión fiscal.

**DEPENDENCIA GENERAL:** B00 FINANZAS Y ADMINISTRACIÓN

**DEPENDENCIA AUXILIAR:** 211 Área de Finanzas, 230 Área de Planes y Programas

**ESTRUCTURA DEL INDICADOR**

**NOMBRE DEL INDICADOR:** Tasa de variación en los predios actualizados en el semestre.

**FÓRMULA DEL CÁLCULO:**  $((\text{Número de predios actualizados en el semestre actual} / \text{Total de predios actualizados en el semestre anterior}) - 1) * 100$

**INTERPRETACIÓN:** Mide la variación en los predios actualizados en el semestre.

**DIMENSIÓN QUE ATIENDE:** Eficiencia

**DESCRIPCIÓN DEL FACTOR DE COMPARACIÓN:** Compara las metas realizadas sobre las metas programadas

**AMBITO GEOGRAFICO:**

**COBERTURA:**

**LÍNEA BASE:** Estadísticas del organismo del agua

**Numero:** NA 1.1 No aplica

**FRECUENCIA DE MEDICIÓN:** Semestral

**COMPORTAMIENTO DE LAS VARIABLES DURANTE EL TRIMESTRE: Octubre-Diciembre**

VARIABLE	UNIDAD DE MEDIDA	OPERACION	META ANUAL	AVANCE TRIMESTRAL				AVANCE ACUMULADO			
				Programado	%	Alcanzado	%	Programado	%	Alcanzado	%
Número de predios actualizados en el semestre actual			0.00	0.00	0.00	0.00	0.00	0.00	0.00	0.00	0.00
Total de predios actualizados en el semestre anterior			0.00	0.00	0.00	0.00	0.00	0.00	0.00	0.00	0.00

**COMPORTAMIENTO DEL INDICADOR  
DESCRIPCIÓN DE LA META ANUAL**

Mide la variación en los predios actualizados en el semestre.

META ANUAL	TRIMESTRE: Octubre-Diciembre							
	AVANCE TRIMESTRAL				AVANCE ACUMULADO			
	Programado	Alcanzado	EF%	SEMAFORO	Programado	Alcanzado	EF%	SEMAFORO
0.00	0.00	0.00	0.00		0.00	0.00	0.00	

DESCRIPCIÓN DE RESULTADOS Y JUSTIFICACIÓN EN CASO DE VARIACIÓN SUPERIOR A ± 10 % RESPECTO A LO PROGRAMADO

DEPENDENCIA GENERAL:  
DEPENDENCIA AUXILIAR:

B00 FINANZAS Y ADMINISTRACIÓN  
211 Área de Finanzas, 230 Área de Planes y Programas



ELABORÓ  
*[Signature]*  
C. YAZMÍN HERNÁNDEZ PÉREZ

EVALUACION DEL INDICADOR

*[Signature]*  
VO. BO.  
ING. ELOY ESPINOSA MONTOYA





GUA DE TULTITLAN

PbRm-08b FICHA TECNICA DE SEGUIMIENTO DE INDICADORES 2023 DE GESTIÓN O ESTRATEGICO



TIPO DE FICHA: OSFEM

PILAR DE DESARROLLO / EJE TRANSVERSAL: II Eje transversal II: Gobierno Moderno, Capaz y Responsable

TEMA DE DESARROLLO: Finanzas públicas sanas

PROGRAMA PRESUPUESTARIO: 01050202 Fortalecimiento de los ingresos

PROYECTO PRESUPUESTARIO: 010502020401 Registro y control de caja y tesorería

OBJETIVO DEL PROGRAMA PRESUPUESTARIO: Incluye acciones que permitan elevar la calidad, capacidad y equidad tributaria, con seguridad jurídica, transparencia y simplificación de trámites para el contribuyente, desarrollando un régimen fiscal que amplie la base de contribuyentes e intensificando las acciones de control para el cumplimiento de las obligaciones tributarias que eviten la elusión y evasión fiscal.

DEPENDENCIA GENERAL: B00 FINANZAS Y ADMINISTRACIÓN

DEPENDENCIA AUXILIAR: 211 Área de Finanzas, 230 Área de Planes y Programas

ESTRUCTURA DEL INDICADOR

NOMBRE DEL INDICADOR: Porcentaje de campañas de difusión de los apoyos, subsidios fiscales y exhortación al pago puntual efectuadas.

FÓRMULA DEL CÁLCULO: (Número de campañas de difusión de los apoyos, subsidios fiscales y exhortación al pago puntual efectuadas / Campañas de difusión programadas) \* 100

INTERPRETACIÓN: Mide la realización de campañas de difusión de los apoyos, subsidios fiscales y exhortación al pago puntual efectuadas.

DIMENSIÓN QUE ATIENDE: Eficiencia

DESCRIPCIÓN DEL FACTOR DE COMPARACIÓN: Compara las metas realizadas sobre las metas programadas

FRECUENCIA DE MEDICIÓN: Trimestral

AMBITO GEOGRAFICO: TODO EL MUNICIPIO

COBERTURA: TODA LA POBLACIÓN

LINEA BASE: Estadísticas del organismo del agua

Numero: NA 1.2

COMPORTAMIENTO DE LAS VARIABLES DURANTE EL TRIMESTRE: Octubre-Diciembre

Table with columns: VARIABLE, UNIDAD DE MEDIDA, OPERACION, META ANUAL, AVANCE TRIMESTRAL (Programado, %, Alcanzado, %), AVANCE ACUMULADO (Programado, %, Alcanzado, %)

COMPORTAMIENTO DEL INDICADOR


Mide la realización de campañas de difusión de los apoyos, subsidios fiscales y exhortación al pago puntual efectuadas. DESCRIPCIÓN DE LA META ANUAL

Table with columns: META ANUAL, AVANCE TRIMESTRAL (Programado, Alcanzado, EF%, SEMAFORO), AVANCE ACUMULADO (Programado, Alcanzado, EF%, SEMAFORO)

DESCRIPCIÓN DE RESULTADOS Y JUSTIFICACIÓN EN CASO DE VARIACIÓN SUPERIOR A ± 10 % RESPECTO A LO PROGRAMADO SE CUMPLIÓ EFICAZMENTE CON EL INDICADOR

CONTINUAR CON EL RITMO DE DESEMPEÑO

DEPENDENCIA GENERAL: B00 FINANZAS Y ADMINISTRACIÓN
DEPENDENCIA AUXILIAR: 211 Área de Finanzas, 230 Área de Planes y Programas



ELABORÓ: G. TAZMÍN HERNÁNDEZ PÉREZ

EVALUACIÓN DEL INDICADOR

VO. BO. ING. ELOY ESPINOSA MONTOYA





GUA DE TULTITLÁN

PbRm-08b FICHA TECNICA DE SEGUIMIENTO DE INDICADORES 2023 DE GESTIÓN O ESTRATEGICO



TIPO DE FICHA: OSFEM

PILAR DE DESARROLLO / EJE TRANSVERSAL: II Eje transversal II: Gobierno Moderno, Capaz y Responsable

TEMA DE DESARROLLO: Finanzas públicas sanas

PROGRAMA PRESUPUESTARIO: 01050202 Fortalecimiento de los Ingresos

PROYECTO PRESUPUESTARIO: 010502020401 Registro y control de caja y tesorería

OBJETIVO DEL PROGRAMA PRESUPUESTARIO: Incluye acciones que permitan elevar la calidad, capacidad y equidad tributaria, con seguridad jurídica, transparencia y simplificación de trámites para el contribuyente, desarrollando un régimen fiscal que amplíe la base de contribuyentes e intensificando las acciones de control para el cumplimiento de las obligaciones tributarias que eviten la elusión y evasión fiscal.

DEPENDENCIA GENERAL: B00 FINANZAS Y ADMINISTRACIÓN

DEPENDENCIA AUXILIAR: 211 Área de Finanzas, 230 Área de Planes y Programas

ESTRUCTURA DEL INDICADOR

NOMBRE DEL INDICADOR: Porcentaje de convenios suscritos con el gobierno estatal para el cobro de ingresos municipales.

FÓRMULA DEL CÁLCULO: (Convenios vigentes suscritos con el gobierno del Estado/Convenios susceptibles de firmar con el gobierno del Estado)\*100

INTERPRETACIÓN: Mide la realización de convenios suscritos con el gobierno estatal para el cobro de ingresos municipales.

DIMENSIÓN QUE ATIENDE: Eficiencia

DESCRIPCIÓN DEL FACTOR DE COMPARACIÓN: Compara las metas realizadas sobre las metas programadas

FRECUENCIA DE MEDICIÓN: Trimestral

AMBITO GEOGRAFICO:

COBERTURA:

LINEA BASE: Estadísticas del organismo del agua

Numero: NA 1.3 No aplica

COMPORTAMIENTO DE LAS VARIABLES DURANTE EL TRIMESTRE: Octubre-Diciembre

VARIABLE	UNIDAD DE MEDIDA	OPERACION	META ANUAL	AVANCE TRIMESTRAL				AVANCE ACUMULADO			
				Programado	%	Alcanzado	%	Programado	%	Alcanzado	%
Convenios vigentes suscritos con el gobierno del Estado			0.00	0.00	0.00	0.00	0.00	0.00	0.00	0.00	0.00
Convenios susceptibles de firmar con el gobierno del Estado			0.00	0.00	0.00	0.00	0.00	0.00	0.00	0.00	0.00

COMPORTAMIENTO DEL INDICADOR

DESCRIPCION DE LA META ANUAL

Mide la realización de convenios suscritos con el gobierno estatal para el cobro de ingresos municipales.

META ANUAL	TRIMESTRE: Octubre-Diciembre							
	AVANCE TRIMESTRAL				AVANCE ACUMULADO			
	Programado	Alcanzado	EF%	SEMAFORO	Programado	Alcanzado	EF%	SEMAFORO
0.00	0.00	0.00	0.00		0.00	0.00	0.00	

DESCRIPCION DE RESULTADOS Y JUSTIFICACION EN CASO DE VARIACION SUPERIOR A ± 10 % RESPECTO A LO PROGRAMADO

DEPENDENCIA GENERAL:  
DEPENDENCIA AUXILIAR:

B00 FINANZAS Y ADMINISTRACIÓN  
211 Área de Finanzas, 230 Área de Planes y Programas



ELABORÓ:  
C. YAZMIN HERNÁNDEZ PÉREZ

EVALUACION DEL INDICADOR

VO. BO.  
ING. ELOY ESPINOSA MONTROYA





GUA DE TULTITLÁN

PbRm-08b FICHA TECNICA DE SEGUIMIENTO DE INDICADORES 2023 DE GESTIÓN O ESTRATEGICO



TIPO DE FICHA: OSFEM

PILAR DE DESARROLLO / EJE TRANSVERSAL: II Eje transversal II: Gobierno Moderno, Capaz y Responsable

TEMA DE DESARROLLO: Finanzas públicas sanas

PROGRAMA PRESUPUESTARIO: 01050202 Fortalecimiento de los ingresos

PROYECTO PRESUPUESTARIO: 010502020401 Registro y control de caja y tesorería

OBJETIVO DEL PROGRAMA PRESUPUESTARIO: Incluye acciones que permitan elevar la calidad, capacidad y equidad tributaria, con seguridad jurídica, transparencia y simplificación de trámites para el contribuyente, desarrollando un régimen fiscal que amplíe la base de contribuyentes e intensificando las acciones de control para el cumplimiento de las obligaciones tributarias que eviten la elusión y evasión fiscal.

DEPENDENCIA GENERAL: B00 FINANZAS Y ADMINISTRACIÓN

DEPENDENCIA AUXILIAR: 211 Área de Finanzas, 230 Área de Planes y Programas

ESTRUCTURA DEL INDICADOR

NOMBRE DEL INDICADOR: Tasa de variación de las cajas móviles instaladas.

FÓRMULA DEL CÁLCULO: ((Número de cajas móviles instaladas en el ejercicio fiscal actual/ Número de cajas móviles instaladas en el ejercicio fiscal anterior)- 1)\*100

INTERPRETACIÓN: Mide la variación de las cajas móviles instaladas.

DIMENSIÓN QUE ATIENDE: Eficiencia

DESCRIPCIÓN DEL FACTOR DE COMPARACIÓN: Compara las metas realizadas sobre las metas programadas

FRECUENCIA DE MEDICIÓN: Trimestral

AMBITO GEOGRAFICO: TODO EL MUNICIPIO

COBERTURA: TODA LA POBLACIÓN

LÍNEA BASE: Estadísticas del organismo del agua

Numero: NA 1.4

COMPORTAMIENTO DE LAS VARIABLES DURANTE EL TRIMESTRE: Octubre-Diciembre

VARIABLE	UNIDAD DE MEDIDA	OPERACION	META ANUAL	AVANCE TRIMESTRAL				AVANCE ACUMULADO			
				Programado	%	Alcanzado	%	Programado	%	Alcanzado	%
Número de cajas móviles instaladas en el ejercicio fiscal actual	Programa móvil	Sumable	4.00	1.00	25.00	1.00	100.00	4.00	100.00	4.00	100.00
Número de cajas móviles instaladas en el ejercicio fiscal anterior	Programa móvil	Sumable	4.00	1.00	25.00	1.00	100.00	4.00	100.00	4.00	100.00

COMPORTAMIENTO DEL INDICADOR

DESCRIPCIÓN DE LA META ANUAL

Mide la variación de las cajas móviles instaladas.

META ANUAL	TRIMESTRE: Octubre-Diciembre							
	AVANCE TRIMESTRAL				AVANCE ACUMULADO			
	Programado	Alcanzado	EF%	SEMAFORO	Programado	Alcanzado	EF%	SEMAFORO
0.00	0.00	0.00	0.00	VERDE	0.00	0.00	0.00	VERDE

DESCRIPCIÓN DE RESULTADOS Y JUSTIFICACIÓN EN CASO DE VARIACIÓN SUPERIOR A ± 10 % RESPECTO A LO PROGRAMADO SE CUMPLIÓ EFICAZMENTE CON EL INDICADOR

CONTINUAR CON EL RITMO DE DESEMPEÑO

DEPENDENCIA GENERAL:

B00 FINANZAS Y ADMINISTRACIÓN

DEPENDENCIA AUXILIAR:

211 Área de Finanzas, 230 Área de Planes y Programas



ELABORÓ: G. YAZMIN HERNÁNDEZ PÉREZ

EVALUACIÓN DEL INDICADOR

Handwritten signature and stamp of the Director General, ING. ELOY ESPINOSA MONTOYA





GUA DE TULTITLAN

PbRm-08b FICHA TECNICA DE SEGUIMIENTO DE INDICADORES 2023 DE GESTIÓN O ESTRATEGICO



TIPO DE FICHA: OSFEM

PILAR DE DESARROLLO / EJE TRANSVERSAL: II Eje transversal II: Gobierno Moderno, Capaz y Responsable

TEMA DE DESARROLLO: Finanzas públicas sanas

PROGRAMA PRESUPUESTARIO: 01050202 Fortalecimiento de los ingresos

PROYECTO PRESUPUESTARIO: 010502020401 Registro y control de caja y tesorería

OBJETIVO DEL PROGRAMA PRESUPUESTARIO: Incluye acciones que permitan elevar la calidad, capacidad y equidad tributaria, con seguridad jurídica, transparencia y simplificación de trámites para el contribuyente, desarrollando un régimen fiscal que amplíe la base de contribuyentes e intensificando las acciones de control para el cumplimiento de las obligaciones tributarias que eviten la elusión y evasión fiscal.

DEPENDENCIA GENERAL: B00 FINANZAS Y ADMINISTRACIÓN

DEPENDENCIA AUXILIAR: 211 Área de Finanzas, 230 Área de Planes y Programas

ESTRUCTURA DEL INDICADOR

NOMBRE DEL INDICADOR: Tasa de variación en los registros de los padrones de cobro.

FÓRMULA DEL CÁLCULO: ((Número de registros en los padrones del trimestre del año actual/Total de registros en los padrones del trimestre del año anterior)-1)\*100

INTERPRETACIÓN: Mide la variación en los registros de los padrones de cobro.

DIMENSIÓN QUE ATIENDE: Eficiencia

DESCRIPCIÓN DEL FACTOR DE COMPARACIÓN: Compara las metas realizadas sobre las metas programadas

FRECUENCIA DE MEDICIÓN: Trimestral

AMBITO GEOGRAFICO: TODO EL MUNICIPIO

COBERTURA: TODA LA POBLACIÓN

LÍNEA BASE: Estadísticas del organismo del agua

Numero: NA 2.1

COMPORTAMIENTO DE LAS VARIABLES DURANTE EL TRIMESTRE: Octubre-Diciembre

VARIABLE	UNIDAD DE MEDIDA	OPERACION	META ANUAL	AVANCE TRIMESTRAL				AVANCE ACUMULADO			
				Programado	%	Alcanzado	%	Programado	%	Alcanzado	%
Número de registros en los padrones del trimestre del año actual	Informe padrón	Sumable	4.00	1.00	25.00	1.00	100.00	4.00	100.00	4.00	100.00
Total de registros en los padrones del trimestre del año anterior	Informe padrón	Sumable	4.00	1.00	25.00	1.00	100.00	4.00	100.00	4.00	100.00

COMPORTAMIENTO DEL INDICADOR

DESCRIPCIÓN DE LA META ANUAL

Mide la variación en los registros de los padrones de cobro.


META ANUAL	TRIMESTRE: Octubre-Diciembre							
	AVANCE TRIMESTRAL				AVANCE ACUMULADO			
	Programado	Alcanzado	EP%	SEMAFORO	Programado	Alcanzado	EP%	SEMAFORO
0.00	0.00	0.00	0.00	VERDE	0.00	0.00	0.00	VERDE

DESCRIPCIÓN DE RESULTADOS Y JUSTIFICACIÓN EN CASO DE VARIACIÓN SUPERIOR A ± 10% RESPECTO A LO PROGRAMADO SE CUMPLIÓ EFICAZMENTE CON EL INDICADOR

CONTINUAR CON EL RITMO DE DESEMPEÑO

DEPENDENCIA GENERAL: B00 FINANZAS Y ADMINISTRACIÓN

DEPENDENCIA AUXILIAR: 211 Área de Finanzas, 230 Área de Planes y Programas




ELABORÓ  
O. YAZMÍN HERNÁNDEZ PÉREZ

EVALUACIÓN DEL INDICADOR



VO. BO.  
ING. ELOY ESPINOSA MONTOYA





**TULTITLÁN**  
Gobierno Municipal  
2022 - 2024

GUA DE TULTITLÁN

PbRm-08b FICHA TECNICA DE SEGUIMIENTO DE INDICADORES 2023 DE GESTIÓN O ESTRATEGICO



TIPO DE FICHA: OSFEM

PILAR DE DESARROLLO / EJE TRANSVERSAL: II Eje transversal II: Gobierno Moderno, Capaz y Responsable

TEMA DE DESARROLLO: Finanzas públicas sanas

PROGRAMA PRESUPUESTARIO: 01050202 Fortalecimiento de los ingresos

PROYECTO PRESUPUESTARIO: 010502020401 Registro y control de caja y tesorería

OBJETIVO DEL PROGRAMA PRESUPUESTARIO: Incluye acciones que permitan elevar la calidad, capacidad y equidad tributaria, con seguridad jurídica, transparencia y simplificación de trámites para el contribuyente, desarrollando un régimen fiscal que amplíe la base de contribuyentes e intensificando las acciones de control para el cumplimiento de las obligaciones tributarias que eviten la elusión y evasión fiscal.

DEPENDENCIA GENERAL: B00 FINANZAS Y ADMINISTRACIÓN

DEPENDENCIA AUXILIAR: 211 Área de Finanzas, 230 Área de Planes y Programas

ESTRUCTURA DEL INDICADOR

NOMBRE DEL INDICADOR: Tasa de variación del número de contribuyentes detectados en situación fiscalizable.

FÓRMULA DEL CÁLCULO:  $((\text{Número de contribuyentes detectados en situación fiscalizable del trimestre actual} / \text{Total de contribuyentes detectados en situación fiscalizable en trimestre anterior}) - 1) * 100$

INTERPRETACIÓN: Mide la variación del número de contribuyentes detectados en situación fiscalizable.

DIMENSIÓN QUE ATIENDE: Eficiencia

DESCRIPCIÓN DEL FACTOR DE COMPARACIÓN: Compara las metas realizadas sobre las metas programadas

FRECUENCIA DE MEDICIÓN: Trimestral

AMBITO GEOGRAFICO: TODO EL MUNICIPIO

COBERTURA: TODA LA POBLACIÓN

LINEA BASE: Estadísticas del organismo del agua

Numero: NA 2.2

COMPORTAMIENTO DE LAS VARIABLES DURANTE EL TRIMESTRE: Octubre-Diciembre

VARIABLE	UNIDAD DE MEDIDA	OPERACION	META ANUAL	AVANCE TRIMESTRAL				AVANCE ACUMULADO			
				Programado	%	Alcanzado	%	Programado	%	Alcanzado	%
Número de contribuyentes detectados en situación fiscalizable del trimestre actual	Informe padrón	Sumable	4.00	1.00	25.00	1.00	100.00	4.00	100.00	4.00	100.00
Total de contribuyentes detectados en situación fiscalizable en trimestre anterior	Informe padrón	Sumable	4.00	1.00	25.00	1.00	100.00	4.00	100.00	4.00	100.00

COMPORTAMIENTO DEL INDICADOR

Mide la variación del número de contribuyentes detectados en situación fiscalizable.


DESCRIPCION DE LA META ANUAL

META ANUAL	TRIMESTRE: Octubre-Diciembre							
	AVANCE TRIMESTRAL				AVANCE ACUMULADO			
	Programado	Alcanzado	EF%	SEMAFORO	Programado	Alcanzado	EF%	SEMAFORO
0.00	0.00	0.00	0.00	VERDE	0.00	0.00	0.00	VERDE

DESCRIPCION DE RESULTADOS Y JUSTIFICACION EN CASO DE VARIACION SUPERIOR A ± 10 % RESPECTO A LO PROGRAMADO SE CUMPLIÓ EFICAZMENTE CON EL INDICADOR

CONTINUAR CON EL RITMO DE DESEMPEÑO

DEPENDENCIA GENERAL: B00 FINANZAS Y ADMINISTRACIÓN  
DEPENDENCIA AUXILIAR: 211 Área de Finanzas, 230 Área de Planes y Programas



ELABORÓ  
G. YAZMÍN HERNÁNDEZ PÉREZ

EVALUACION DEL INDICADOR

VO. BO.  
ING. ELOY ESPINOSA MONTOYA





GUA DE TULTITLÁN

PbRm-08b FICHA TECNICA DE SEGUIMIENTO DE INDICADORES 2023 DE GESTIÓN O ESTRATEGICO



TIPO DE FICHA: OSFEM

PILAR DE DESARROLLO / EJE TRANSVERSAL: II Eje transversal II: Gobierno Moderno, Capaz y Responsable  
 TEMA DE DESARROLLO: Finanzas públicas sanas  
 PROGRAMA PRESUPUESTARIO: 01050202 Fortalecimiento de los ingresos  
 PROYECTO PRESUPUESTARIO: 010502020401 Registro y control de caja y tesorería  
 OBJETIVO DEL PROGRAMA PRESUPUESTARIO: Incluye acciones que permitan elevar la calidad, capacidad y equidad tributaria, con seguridad jurídica, transparencia y simplificación de trámites para el contribuyente, desarrollando un régimen fiscal que amplie la base de contribuyentes e intensificando las acciones de control para el cumplimiento de las obligaciones tributarias que eviten la elusión y evasión fiscal.  
 DEPENDENCIA GENERAL: B00 FINANZAS Y ADMINISTRACIÓN  
 DEPENDENCIA AUXILIAR: 211 Área de Finanzas, 230 Área de Planes y Programas

ESTRUCTURA DEL INDICADOR

NOMBRE DEL INDICADOR: Porcentaje de invitaciones a pago a contribuyentes morosos, omisos y remisos detectados.  
 FÓRMULA DEL CÁLCULO: (Número de invitaciones de pago a contribuyentes morosos, omisos y remisos entregadas/ Total de invitaciones expedidas)\*100  
 INTERPRETACIÓN: Mide la realización de invitaciones a pago a contribuyentes morosos, omisos y remisos detectados.  
 DIMENSIÓN QUE ATIENDE: Eficiencia  
 DESCRIPCIÓN DEL FACTOR DE COMPARACIÓN: Compara las metas realizadas sobre las metas programadas  
 AMBITO GEOGRAFICO: TODO EL MUNICIPIO  
 COBERTURA: TODA LA POBLACIÓN  
 LINEA BASE: Estadísticas del organismo del agua

FRECUENCIA DE MEDICIÓN: Trimestral

Numero: NA 2.3

COMPORTAMIENTO DE LAS VARIABLES DURANTE EL TRIMESTRE: Octubre-Diciembre

VARIABLE	UNIDAD DE MEDIDA	OPERACION	META ANUAL	AVANCE TRIMESTRAL				AVANCE ACUMULADO			
				Programado	%	Alcanzado	%	Programado	%	Alcanzado	%
Número de invitaciones de pago a contribuyentes morosos, omisos y remisos entregadas	Campaña		0.00	1.00	0.00	1.00	100.00	0.00	0.00	0.00	0.00
Total de invitaciones expedidas	Campaña		4.00	1.00	25.00	1.00	100.00	0.00	0.00	0.00	0.00

COMPORTAMIENTO DEL INDICADOR

Mide la realización de invitaciones a pago a contribuyentes morosos, omisos y remisos detectados.

DESCRIPCION DE LA META ANUAL

META ANUAL	TRIMESTRE: Octubre-Diciembre							
	AVANCE TRIMESTRAL				AVANCE ACUMULADO			
	Programado	Alcanzado	EF%	SEMAFORO	Programado	Alcanzado	EF%	SEMAFORO
0.00	100.00	100.00	100.00	VERDE	0.00	0.00	0.00	VERDE

DESCRIPCION DE RESULTADOS Y JUSTIFICACION EN CASO DE VARIACION SUPERIOR A 10% RESPECTO A LO PROGRAMADO SE CUMPLIO EFICAZMENTE CON EL INDICADOR

CONTINUAR CON EL RITMO DE DESEMPEÑO

DEPENDENCIA GENERAL:  
DEPENDENCIA AUXILIAR:

B00 FINANZAS Y ADMINISTRACIÓN  
211 Área de Finanzas, 230 Área de Planes y Programas

UNIDAD DE INFORMACIÓN  
PLANEACIÓN, PROGRAMACIÓN  
Y EVALUACIÓN

ELABORÓ  
C. YAZMÍN HERNÁNDEZ PÉREZ

EVALUACION DEL INDICADOR

VO. BO.  
ING. ELOY ESPINOSA MONTTOYA

DIRECCIÓN GENERAL



GUA DE TULTITLAN

PbRm-08b FICHA TECNICA DE SEGUIMIENTO DE INDICADORES 2023 DE GESTIÓN O ESTRATEGICO



TIPO DE FICHA: OSFEM

PILAR DE DESARROLLO / EJE TRANSVERSAL: II Eje transversal II: Gobierno Moderno, Capaz y Responsable

TEMA DE DESARROLLO: Finanzas públicas sanas

PROGRAMA PRESUPUESTARIO: 01050202 Fortalecimiento de los ingresos

PROYECTO PRESUPUESTARIO: 010502020401 Registro y control de caja y tesorería

OBJETIVO DEL PROGRAMA PRESUPUESTARIO: Incluye acciones que permitan elevar la calidad, capacidad y equidad tributaria, con seguridad jurídica, transparencia y simplificación de trámites para el contribuyente, desarrollando un régimen fiscal que amplíe la base de contribuyentes e intensificando las acciones de control para el cumplimiento de las obligaciones tributarias que eviten la elusión y evasión fiscal.

DEPENDENCIA GENERAL: B00 FINANZAS Y ADMINISTRACIÓN

DEPENDENCIA AUXILIAR: 211 Área de Finanzas, 230 Área de Planes y Programas

ESTRUCTURA DEL INDICADOR

NOMBRE DEL INDICADOR: Porcentaje de créditos fiscales recuperados.

FÓRMULA DEL CÁLCULO: (Número de créditos fiscales recuperados/Total de créditos fiscales determinados)\*100

INTERPRETACIÓN: Mide la realización de créditos fiscales recuperados.

DIMENSIÓN QUE ATIENDE: Eficiencia

DESCRIPCIÓN DEL FACTOR DE COMPARACIÓN: Compara las metas realizadas sobre las metas programadas

FRECUENCIA DE MEDICIÓN: Trimestral

AMBITO GEOGRAFICO:

COBERTURA:

LINEA BASE: Estadísticas del organismo del agua

Numero: NA 2.4 No aplica

COMPORTAMIENTO DE LAS VARIABLES DURANTE EL TRIMESTRE: Octubre-Diciembre

VARIABLE	UNIDAD DE MEDIDA	OPERACION	META ANUAL	AVANCE TRIMESTRAL				AVANCE ACUMULADO			
				Programado	%	Alcanzado	%	Programado	%	Alcanzado	%
Número de créditos fiscales recuperados			0.00	0.00	0.00	0.00	0.00	0.00	0.00	0.00	0.00
Total de créditos fiscales determinados			0.00	0.00	0.00	0.00	0.00	0.00	0.00	0.00	0.00

COMPORTAMIENTO DEL INDICADOR

DESCRIPCION DE LA META ANUAL

Mide la realización de créditos fiscales recuperados.


META ANUAL	TRIMESTRE: Octubre-Diciembre							
	AVANCE TRIMESTRAL				AVANCE ACUMULADO			
	Programado	Alcanzado	EF%	SEMAFORO	Programado	Alcanzado	EF%	SEMAFORO
0.00	0.00	0.00	0.00		0.00	0.00	0.00	

DESCRIPCION DE RESULTADOS Y JUSTIFICACION EN CASO DE VARIACION SUPERIOR A ± 10% RESPECTO A LO PROGRAMADO

DEPENDENCIA GENERAL: B00 FINANZAS Y ADMINISTRACIÓN  
DEPENDENCIA AUXILIAR: 211 Área de Finanzas, 230 Área de Planes y Programas

B00 FINANZAS Y ADMINISTRACIÓN

211 Área de Finanzas, 230 Área de Planes y Programas



ELABORÓ  
C. YAZMÍN HERNÁNDEZ PÉREZ

EVALUACION DEL INDICADOR



VO. BO.  
ING. ELOY ESPINOSA MONTOYA



GUA DE TULTITLÁN

PbRm-08b FICHA TECNICA DE SEGUIMIENTO DE INDICADORES 2023 DE GESTIÓN O ESTRATEGICO



TIPO DE FICHA: OSFEM

PILAR DE DESARROLLO / EJE TRANSVERSAL: II Eje transversal II: Gobierno Moderno, Capaz y Responsable

TEMA DE DESARROLLO: Finanzas públicas sanas

PROGRAMA PRESUPUESTARIO: 01050203 Gasto social e inversión pública

PROYECTO PRESUPUESTARIO: 010502030104 Asignación, registro, seguimiento y control de la inversión pública municipal

OBJETIVO DEL PROGRAMA PRESUPUESTARIO: Elaborar con las Dependencias y Organismos municipales los planes y programas estatales, sectoriales, regionales y los referentes a inversión pública física, vigilando que los recursos que se asignen se apliquen de acuerdo a la normatividad vigente, así como fortalecer la relación con el estado, la federación y otros municipios, reconociendo sus responsabilidades en la ejecución de la obra pública

DEPENDENCIA GENERAL: C00 UNIDAD TECNICA DE OPERACIÓN

DEPENDENCIA AUXILIAR: 218 Área de Construcción, Control y Supervisión

ESTRUCTURA DEL INDICADOR

NOMBRE DEL INDICADOR: Tasa de variación en el gasto ejercido por concepto de inversión pública

FÓRMULA DEL CÁLCULO:  $((\text{Gasto ejercido por concepto de inversión pública en el año actual} / \text{Gasto ejercido por concepto de inversión pública en el año anterior}) - 1) * 100$

INTERPRETACIÓN: Mide la variación en el gasto ejercido por concepto de inversión pública

DIMENSIÓN QUE ATIENDE: Eficiencia

DESCRIPCIÓN DEL FACTOR DE COMPARACIÓN: Compara las metas realizadas sobre las metas programadas

AMBITO GEOGRAFICO: TODO EL MUNICIPIO

COBERTURA: TODA LA POBLACIÓN

LÍNEA BASE: Estadísticas del organismo del agua

FRECUENCIA DE MEDICIÓN: Anual

Numero: NF 1

COMPORTAMIENTO DE LAS VARIABLES DURANTE EL TRIMESTRE: Octubre-Diciembre

VARIABLE	UNIDAD DE MEDIDA	OPERACION	META ANUAL	AVANCE TRIMESTRAL				AVANCE ACUMULADO			
				Programado	%	Alcanzado	%	Programado	%	Alcanzado	%
Gasto ejercido por concepto de inversión pública en el año actual	Informe presupuestal	Sumable	1.00	1.00	100.00	1.00	100.00	1.00	100.00	1.00	100.00
Gasto ejercido por concepto de inversión pública en el año anterior	Informe presupuestal	Sumable	1.00	1.00	100.00	1.00	100.00	1.00	100.00	1.00	100.00

COMPORTAMIENTO DEL INDICADOR

DESCRIPCION DE LA META ANUAL

Mide la variación en el gasto ejercido por concepto de inversión pública

META ANUAL	TRIMESTRE: Octubre-Diciembre							
	AVANCE TRIMESTRAL				AVANCE ACUMULADO			
	Programado	Alcanzado	EF%	SEMAFORO	Programado	Alcanzado	EF%	SEMAFORO
0.00	0.00	0.00	0.00	VERDE	0.00	0.00	0.00	VERDE

DESCRIPCIÓN DE RESULTADOS Y JUSTIFICACIÓN EN CASO DE VARIACIÓN SUPERIOR A ± 10 % RESPECTO A LO PROGRAMADO EL INDICADOR SE PROGRAMO REALIZAR EN TRIMESTRES POSTERIORES

INDICADOR SE CUMPLIRÁ EN LOS SIGUIENTES TRIMESTRES E/

DEPENDENCIA GENERAL: C00 UNIDAD TECNICA DE OPERACIÓN

DEPENDENCIA AUXILIAR: 218 Área de Construcción, Control y Supervisión



ELABORÓ: *Yazmín Hernández Pérez*

C. YAZMÍN HERNÁNDEZ PÉREZ

EVALUACION DEL INDICADOR

VO. BO. *Eloy Espinosa Montoya*



PILAR DE DESARROLLO / EJE TRANSVERSAL: II Eje transversal II: Gobierno Moderno, Capaz y Responsable

TEMA DE DESARROLLO: Finanzas públicas sanas

PROGRAMA PRESUPUESTARIO: 01050203 Gasto social e inversión pública

PROYECTO PRESUPUESTARIO: 010502030104 Asignación, registro, seguimiento y control de la inversión pública municipal

OBJETIVO DEL PROGRAMA PRESUPUESTARIO: Elaborar con las Dependencias y Organismos municipales los planes y programas estatales, sectoriales, regionales y los referentes a inversión pública física, vigilando que los recursos que se asignen se apliquen de acuerdo a la normatividad vigente, así como fortalecer la relación con el estado, la federación y otros municipios, reconociendo sus responsabilidades en la ejecución de la obra pública

DEPENDENCIA GENERAL: C00 UNIDAD TECNICA DE OPERACIÓN

DEPENDENCIA AUXILIAR: 218 Área de Construcción, Control y Supervisión

**ESTRUCTURA DEL INDICADOR**

NOMBRE DEL INDICADOR: Tasa de variación en el monto destinado para infraestructura social municipal.

FÓRMULA DEL CÁLCULO:  $((\text{Monto destinado para infraestructura social municipal del año actual} / \text{Monto destinado para infraestructura social municipal del año anterior}) - 1) * 100$

INTERPRETACIÓN: Mide la variación en el monto destinado para infraestructura social municipal.

DIMENSIÓN QUE ATIENDE: Eficiencia

DESCRIPCIÓN DEL FACTOR DE COMPARACIÓN: Compara las metas realizadas sobre las metas programadas

FRECUENCIA DE MEDICIÓN: Anual

AMBITO GEOGRAFICO: TODO EL MUNICIPIO

COBERTURA: TODA LA POBLACIÓN

LINEA BASE: Estadísticas del organismo del agua

Numero: NP 1

**COMPORTAMIENTO DE LAS VARIABLES DURANTE EL TRIMESTRE: Octubre-Diciembre**

VARIABLE	UNIDAD DE MEDIDA	OPERACION	META ANUAL	AVANCE TRIMESTRAL				AVANCE ACUMULADO			
				Programado	%	Alcanzado	%	Programado	%	Alcanzado	%
Monto destinado para infraestructura social municipal del año actual	Informe presupuestal	Sumable	1.00	1.00	100.00	1.00	100.00	1.00	100.00	1.00	100.00
Monto destinado para infraestructura social municipal del año anterior	Informe presupuestal	Sumable	1.00	1.00	100.00	1.00	100.00	1.00	100.00	1.00	100.00

**COMPORTAMIENTO DEL INDICADOR**

**DESCRIPCION DE LA META ANUAL**

Mide la variación en el gasto ejercido por concepto de inversión pública

META ANUAL	TRIMESTRE: Octubre-Diciembre							
	AVANCE TRIMESTRAL				AVANCE ACUMULADO			
	Programado	Alcanzado	EF%	SEMAFORO	Programado	Alcanzado	EF%	SEMAFORO
0.00	0.00	0.00	0.00	VERDE	0.00	0.00	0.00	VERDE

DESCRIPCIÓN DE RESULTADOS Y JUSTIFICACIÓN EN CASO DE VARIACIÓN SUPERIOR A ± 10 % RESPECTO A LO PROGRAMADO EL INDICADOR SE PROGRAMÓ REALIZAR EN TRIMESTRES POSTERIORES

INDICADOR SE CUMPLIRÁ EN LOS SIGUIENTES TRIMESTRES:

DEPENDENCIA GENERAL:

DEPENDENCIA AUXILIAR:

C00 UNIDAD TECNICA DE OPERACIÓN

218 Área de Construcción, Control y Supervisión



ELABORO

G. YAZMÍN HERNÁNDEZ PÉREZ

**EVALUACION DEL INDICADOR**

VO. BO.  
ING. ELOY ESPINOSA MONTOYA





GUA DE TULTITLAN

PbRm-08b FICHA TECNICA DE SEGUIMIENTO DE INDICADORES 2023 DE GESTIÓN O ESTRATEGICO



TIPO DE FICHA: OSFEM

**PILAR DE DESARROLLO / EJE TRANSVERSAL:** II Eje transversal II: Gobierno Moderno, Capaz y Responsable

**TEMA DE DESARROLLO:** Finanzas públicas sanas

**PROGRAMA PRESUPUESTARIO:** 01050203 Gasto social e inversión pública

**PROYECTO PRESUPUESTARIO:** 010502030104 Asignación, registro, seguimiento y control de la inversión pública municipal

**OBJETIVO DEL PROGRAMA PRESUPUESTARIO:** Elaborar con las Dependencias y Organismos municipales los planes y programas estatales, sectoriales, regionales y los referentes a inversión pública física, vigilando que los recursos que se asignen se apliquen de acuerdo a la normatividad vigente, así como fortalecer la relación con el estado, la federación y otros municipios, reconociendo sus responsabilidades en la ejecución de la obra pública

**DEPENDENCIA GENERAL:** C00 UNIDAD TECNICA DE OPERACIÓN

**DEPENDENCIA AUXILIAR:** 218 Área de Construcción, Control y Supervisión

**ESTRUCTURA DEL INDICADOR**

**NOMBRE DEL INDICADOR:** Porcentaje de proyectos de infraestructura social ejecutados.

**FÓRMULA DEL CÁLCULO:**  $(\text{Proyectos de infraestructura social ejecutados} / \text{Total de Proyectos de infraestructura social programados a ejecutar}) * 100$

**INTERPRETACIÓN:** Mide la realización de proyectos de infraestructura social ejecutados.

**DIMENSIÓN QUE ATIENDE:** Eficiencia

**DESCRIPCIÓN DEL FACTOR DE COMPARACIÓN:** Compara las metas realizadas sobre las metas programadas

**AMBITO GEOGRAFICO:** TODO EL MUNICIPIO

**COBERTURA:** TODA LA POBLACIÓN

**LÍNEA BASE:** Estadísticas del organismo del agua

**FRECUENCIA DE MEDICIÓN:** Semestral

Numero: NC 1

**COMPORTAMIENTO DE LAS VARIABLES DURANTE EL TRIMESTRE: Octubre-Diciembre**

VARIABLE	UNIDAD DE MEDIDA	OPERACION	META ANUAL	AVANCE TRIMESTRAL				AVANCE ACUMULADO			
				Programado	%	Alcanzado	%	Programado	%	Alcanzado	%
Proyectos de infraestructura social ejecutados	Informe presupuestal	Sumable	2.00	1.00	50.00	1.00	100.00	2.00	100.00	2.00	100.00
Total de Proyectos de infraestructura social programados a ejecutar	Informe presupuestal	Sumable	2.00	1.00	50.00	1.00	100.00	2.00	100.00	2.00	100.00

**COMPORTAMIENTO DEL INDICADOR**

Mide la realización de proyectos de infraestructura social ejecutados.

**DESCRIPCIÓN DE LA META ANUAL**

META ANUAL	TRIMESTRE: Octubre-Diciembre							
	AVANCE TRIMESTRAL				AVANCE ACUMULADO			
	Programado	Alcanzado	EF%	SEMAFORO	Programado	Alcanzado	EF%	SEMAFORO
100.00	100.00	100.00	100.00	VERDE	100.00	100.00	100.00	VERDE

DESCRIPCIÓN DE RESULTADOS Y JUSTIFICACIÓN EN CASO DE VARIACIÓN SUPERIOR A ± 10% RESPECTO A LO PROGRAMADO  
EL INDICADOR SE PROGRAMÓ REALIZAR EN TRIMESTRES POSTERIORES

**EVALUACION DEL INDICADOR**

EL INDICADOR SE REALIZÓ EN LOS SIGUIENTES TRIMESTRES:  
DEPENDENCIA GENERAL:  
DEPENDENCIA AUXILIAR:



ELABORÓ  
O. YAZMIN HERNANDEZ PÉREZ



VO. BO.  
ING. ELOY ESPINOSA MORTOYA





GUA DE TULTITLAN

PbRm-08b FICHA TECNICA DE SEGUIMIENTO DE INDICADORES 2023 DE GESTIÓN O ESTRATEGICO



TIPO DE FICHA: OSFEM

**PILAR DE DESARROLLO / EJE TRANSVERSAL:** II Eje transversal II: Gobierno Moderno, Capaz y Responsable

**TEMA DE DESARROLLO:** Finanzas públicas sanas

**PROGRAMA PRESUPUESTARIO:** 01050203 Gasto social e inversión pública

**PROYECTO PRESUPUESTARIO:** 010502030104 Asignación, registro, seguimiento y control de la inversión pública municipal

**OBJETIVO DEL PROGRAMA PRESUPUESTARIO:** Elaborar con las Dependencias y Organismos municipales los planes y programas estatales, sectoriales, regionales y los referentes a inversión pública física, vigilando que los recursos que se asignen se apliquen de acuerdo a la normatividad vigente, así como fortalecer la relación con el estado, la federación y otros municipios, reconociendo sus responsabilidades en la ejecución de la obra pública

**DEPENDENCIA GENERAL:** C00 UNIDAD TECNICA DE OPERACIÓN

**DEPENDENCIA AUXILIAR:** 218 Área de Construcción, Control y Supervisión

ESTRUCTURA DEL INDICADOR

**NOMBRE DEL INDICADOR:** Porcentaje de estudios de factibilidad elaborados.

**FÓRMULA DEL CÁLCULO:**  $(\text{Total de estudios de factibilidad elaborados} / \text{Total de estudios de factibilidad programados}) * 100$

**INTERPRETACIÓN:** Mide la realización de estudios de factibilidad elaborados.

**DIMENSIÓN QUE ATIENDE:** Eficiencia

**DESCRIPCIÓN DEL FACTOR DE COMPARACIÓN:** Compara las metas realizadas sobre las metas programadas

**FRECUENCIA DE MEDICIÓN:** Mensual

**AMBITO GEOGRAFICO:**

**COBERTURA:**

**LÍNEA BASE:** Estadísticas del organismo del agua

**Numero:** NA 1.1 No aplica

COMPORTAMIENTO DE LAS VARIABLES DURANTE EL TRIMESTRE: Octubre-Diciembre

VARIABLE	UNIDAD DE MEDIDA	OPERACION	META ANUAL	AVANCE TRIMESTRAL				AVANCE ACUMULADO			
				Programado	%	Alcanzado	%	Programado	%	Alcanzado	%
Total de estudios de factibilidad elaborados	Proyectos de infraestructura	Sumable	60.00	10.00	16.67	0.00	0.00	60.00	100.00	0.00	0.00
Total de estudios de factibilidad programados	Proyectos de infraestructura	Sumable	60.00	10.00	16.67	0.00	0.00	60.00	100.00	0.00	0.00

COMPORTAMIENTO DEL INDICADOR

DESCRIPCION DE LA META ANUAL

Mide la realización de estudios de factibilidad elaborados.

META ANUAL	TRIMESTRE: Octubre-Diciembre							
	AVANCE TRIMESTRAL				AVANCE ACUMULADO			
	Programado	Alcanzado	EF%	SEMAFORO	Programado	Alcanzado	EF%	SEMAFORO
100.00	100.00	0.00	0.00		100.00	0.00	0.00	

DESCRIPCIÓN DE RESULTADOS Y JUSTIFICACIÓN EN CASO DE VARIACIÓN SUPERIOR A ± 10 % RESPECTO A LO PROGRAMADO

DEPENDENCIA GENERAL:  
DEPENDENCIA AUXILIAR:

Apast TULTITLÁN 2022-2024  
UNIDAD DE INFORMACIÓN PLANEACIÓN, PROGRAMACIÓN Y EVALUACIÓN  
ELABORÓ  
C. YAZMÍN HERNÁNDEZ PÉREZ

EVALUACION DEL INDICADOR

VO. BO.  
ING. ELOY ESPINOSA MONTOYA

Apast TULTITLÁN 2022-2024  
DIRECCIÓN GENERAL



GUA DE TULTITLAN

PbRm-08b FICHA TECNICA DE SEGUIMIENTO DE INDICADORES 2023 DE GESTIÓN O ESTRATEGICO



TIPO DE FICHA: OSFEM

**PILAR DE DESARROLLO / EJE TRANSVERSAL:** II Eje transversal II: Gobierno Moderno, Capaz y Responsable

**TEMA DE DESARROLLO:** Finanzas públicas sanas

**PROGRAMA PRESUPUESTARIO:** 01050203 Gasto social e inversión pública

**PROYECTO PRESUPUESTARIO:** 010502030104 Asignación, registro, seguimiento y control de la inversión pública municipal

**OBJETIVO DEL PROGRAMA PRESUPUESTARIO:** Elaborar con las Dependencias y Organismos municipales los planes y programas estatales, sectoriales, regionales y los referentes a inversión pública física, vigilando que los recursos que se asignen se apliquen de acuerdo a la normatividad vigente, así como fortalecer la relación con el estado, la federación y otros municipios, reconociendo sus responsabilidades en la ejecución de la obra pública

**DEPENDENCIA GENERAL:** C00 UNIDAD TECNICA DE OPERACIÓN

**DEPENDENCIA AUXILIAR:** 218 Área de Construcción, Control y Supervisión

ESTRUCTURA DEL INDICADOR

**NOMBRE DEL INDICADOR:** Porcentaje de expedientes técnicos de obra aprobados.

**FÓRMULA DEL CÁLCULO:** (Expedientes técnicos de obra aprobados/Expedientes técnicos de obra elaborados)\*100

**INTERPRETACIÓN:** Mide la realización de expedientes técnicos de obra aprobados.

**DIMENSIÓN QUE ATIENDE:** Eficiencia

**DESCRIPCIÓN DEL FACTOR DE COMPARACIÓN:** Compara las metas realizadas sobre las metas programadas

**AMBITO GEOGRAFICO:** TODO EL MUNICIPIO

**COBERTURA:** TODA LA POBLACIÓN

**LÍNEA BASE:** Estadísticas del organismo del agua

FRECUENCIA DE MEDICIÓN: Mensual

Numero: NA 1.2

COMPORTAMIENTO DE LAS VARIABLES DURANTE EL TRIMESTRE: Octubre-Diciembre

VARIABLE	UNIDAD DE MEDIDA	OPERACION	META ANUAL	AVANCE TRIMESTRAL				AVANCE ACUMULADO			
				Programado	%	Alcanzado	%	Programado	%	Alcanzado	%
Expedientes técnicos de obra aprobados	Proyectos de infraestructura	Sumable	60.00	10.00	16.67	10.00	100.00	60.00	100.00	19.00	31.67
Expedientes técnicos de obra elaborados	Proyectos de infraestructura	Sumable	60.00	10.00	16.67	10.00	100.00	60.00	100.00	50.00	83.33

COMPORTAMIENTO DEL INDICADOR

DESCRIPCIÓN DE LA META ANUAL

Mide la realización de expedientes técnicos de obra aprobados.

META ANUAL	TRIMESTRE: Octubre-Diciembre							
	AVANCE TRIMESTRAL				AVANCE ACUMULADO			
	Programado	Alcanzado	EF%	SEMAFORO	Programado	Alcanzado	EF%	SEMAFORO
100.00	100.00	100.00	100.00	VERDE	100.00	38.00	38.00	VERDE

DESCRIPCIÓN DE RESULTADOS Y JUSTIFICACIÓN EN CASO DE VARIACIÓN SUPERIOR A ± 10 % RESPECTO A LO PROGRAMADO NO SE CUMPLIÓ EFICAZMENTE CON EL INDICADOR

SE RECOMIENDA APLICAR MECANISMOS DE CONTROL INTERNO PARA MEJORAR EL DESEMPEÑO

DEPENDENCIA GENERAL: C00 UNIDAD TECNICA DE OPERACIÓN

DEPENDENCIA AUXILIAR: 218 Área de Construcción, Control y Supervisión

UNIDAD DE INFORMACIÓN  
PLANEACIÓN, PROGRAMACIÓN  
Y EVALUACIÓN  
ELABORÓ

C. YAZMIN HERNANDEZ PEREZ

EVALUACION DEL INDICADOR

VO. BO.

ING. ELOY ESPINDOSA MONTOYA



**PILAR DE DESARROLLO / EJE TRANSVERSAL:** II Eje transversal II: Gobierno Moderno, Capaz y Responsable

**TEMA DE DESARROLLO:** Finanzas públicas sanas

**PROGRAMA PRESUPUESTARIO:** 01050203 Gasto social e inversión pública

**PROYECTO PRESUPUESTARIO:** 010502030104 Asignación, registro, seguimiento y control de la inversión pública municipal

**OBJETIVO DEL PROGRAMA PRESUPUESTARIO:** Elaborar con las Dependencias y Organismos municipales los planes y programas estatales, sectoriales, regionales y los referentes a inversión pública física, vigilando que los recursos que se asignen se apliquen de acuerdo a la normatividad vigente, así como fortalecer la relación con el estado, la federación y otros municipios, reconociendo sus responsabilidades en la ejecución de la obra pública

**DEPENDENCIA GENERAL:** C00 UNIDAD TECNICA DE OPERACIÓN

**DEPENDENCIA AUXILIAR:** 218 Área de Construcción, Control y Supervisión

**ESTRUCTURA DEL INDICADOR**

**NOMBRE DEL INDICADOR:** Porcentaje recursos financieros liberados para proyectos de infraestructura.

**FÓRMULA DEL CÁLCULO:** (Recursos financieros liberados para proyectos de infraestructura/Recursos gestionados para proyectos de infraestructura)\*100

**INTERPRETACIÓN:** Mide la realización de recursos financieros liberados para proyectos de infraestructura.

**DIMENSIÓN QUE ATIENDE:** Eficiencia

**DESCRIPCIÓN DEL FACTOR DE COMPARACIÓN:** Compara las metas realizadas sobre las metas programadas

**AMBITO GEOGRAFICO:** TODO EL MUNICIPIO

**COBERTURA:** TODA LA POBLACIÓN

**LINEA BASE:** Estadísticas del organismo del agua

**FRECUENCIA DE MEDICIÓN:** Mensual

Numero: NA 1.3

**COMPORTAMIENTO DE LAS VARIABLES DURANTE EL TRIMESTRE: Octubre-Diciembre**

VARIABLE	UNIDAD DE MEDIDA	OPERACION	META ANUAL	AVANCE TRIMESTRAL				AVANCE ACUMULADO			
				Programado	%	Alcanzado	%	Programado	%	Alcanzado	%
Recursos financieros liberados para proyectos de infraestructura	Proyectos de infraestructura	Sumable	60.00	10.00	16.67	10.00	100.00	60.00	100.00	70.00	116.67
Recursos gestionados para proyectos de infraestructura	Proyectos de infraestructura	Sumable	60.00	10.00	16.67	10.00	100.00	60.00	100.00	60.00	100.00

**COMPORTAMIENTO DEL INDICADOR**

**DESCRIPCION DE LA META ANUAL**


Mide la realización de recursos financieros liberados para proyectos de infraestructura.

META ANUAL	TRIMESTRE: Octubre-Diciembre							
	AVANCE TRIMESTRAL				AVANCE ACUMULADO			
	Programado	Alcanzado	EF%	SEMAFORO	Programado	Alcanzado	EF%	SEMAFORO
100.00	100.00	100.00	100.00	VERDE	100.00	116.67	116.67	VERDE

DESCRIPCIÓN DE RESULTADOS Y JUSTIFICACIÓN EN CASO DE VARIACIÓN SUPERIOR A ± 10 % RESPECTO A LO PROGRAMADO  
NO SE CUMPLIÓ EFICAZMENTE CON EL INDICADOR

SE RECOMIENDA APLICAR MECANISMOS DE CONTROL INTERNO PARA MEJORAR EL DESEMPEÑO

**DEPENDENCIA GENERAL:** C00 UNIDAD TECNICA DE OPERACIÓN  
**DEPENDENCIA AUXILIAR:** 218 Área de Construcción, Control y Supervisión



ELABORÓ

C. YAZMÍN HERNÁNDEZ PÉREZ

**EVALUACION DEL INDICADOR**

VO. BO.  
ING. ELOY ESPINOSA MONTOYA



**PILAR DE DESARROLLO / EJE TRANSVERSAL:** II Eje transversal II: Gobierno Moderno, Capaz y Responsable

**TEMA DE DESARROLLO:** Gestión para Resultados y evaluación del desempeño

**PROGRAMA PRESUPUESTARIO:** 01050205 Planeación y presupuesto basado en resultados

**PROYECTO PRESUPUESTARIO:** 010502050107 Planeación y evaluación para el desarrollo municipal

**OBJETIVO DEL PROGRAMA PRESUPUESTARIO:** Incluye las acciones y procedimientos necesarios para desarrollar y fortalecer las fases para la planeación, programación, presupuestación, seguimiento y evaluación programático - presupuestal, considerando las fases del registro contable - presupuestal y el correspondiente proceso de rendición de cuentas, adicionalmente, incluye los procedimientos de planeación y evaluación de los planes de desar

**DEPENDENCIA GENERAL:** A00 DIRECCION GENERAL

**DEPENDENCIA AUXILIAR:** 230 Área de Planes y Programas

**ESTRUCTURA DEL INDICADOR**

**NOMBRE DEL INDICADOR:** Porcentaje de cumplimiento en la ejecución del Plan de Desarrollo Municipal

**FÓRMULA DEL CÁLCULO:** (Objetivos, Estrategias y Líneas de acción contenidas en el PDM cumplidas / Total de Objetivos, Estrategias y Líneas de acción contenidas en el PDM) \*100

**INTERPRETACIÓN:** Mide el cumplimiento en la ejecución del Plan de Desarrollo Municipal

**DIMENSIÓN QUE ATIENDE:** Eficiencia

**DESCRIPCIÓN DEL FACTOR DE COMPARACIÓN:** Compara las metas realizadas sobre las metas programadas

**AMBITO GEOGRAFICO:** TODO EL MUNICIPIO

**COBERTURA:** TODA LA POBLACIÓN

**LÍNEA BASE:** Estadísticas del organismo del agua

**FRECUENCIA DE MEDICIÓN:** Anual

Numero: NF 1

**COMPORTAMIENTO DE LAS VARIABLES DURANTE EL TRIMESTRE: Octubre-Diciembre**

VARIABLE	UNIDAD DE MEDIDA	OPERACION	META ANUAL	AVANCE TRIMESTRAL				AVANCE ACUMULADO			
				Programado	%	Alcanzado	%	Programado	%	Alcanzado	%
Objetivos, Estrategias y Líneas de acción contenidas en el PDM cumplidas	Informe PDM	Sumable	1.00	1.00	100.00	24.00	2,400.00	1.00	100.00	24.00	2,400.00
Total de Objetivos, Estrategias y Líneas de acción contenidas en el PDM	Informe PDM	Sumable	1.00	1.00	100.00	24.00	2,400.00	1.00	100.00	24.00	2,400.00

**COMPORTAMIENTO DEL INDICADOR**

**DESCRIPCION DE LA METAANUAL**

Mide el cumplimiento en la ejecución del Plan de Desarrollo Municipal


METAANUAL	TRIMESTRE: Octubre-Diciembre							
	AVANCE TRIMESTRAL				AVANCE ACUMULADO			
	Programado	Alcanzado	EF%	SEMAFORO	Programado	Alcanzado	EF%	SEMAFORO
100.00	100.00	100.00	100.00	VERDE	100.00	100.00	100.00	VERDE

DESCRIPCIÓN DE RESULTADOS Y JUSTIFICACIÓN EN CASO DE VARIACIÓN SUPERIOR A ± 10 % RESPECTO A LO PROGRAMADO  
EL INDICADOR SE PROGRAMÓ REALIZAR EN TRIMESTRES POSTERIORES

EL INDICADOR SE CUMPLIRÁ EN LOS SIGUIENTES TRIMESTRES

**DEPENDENCIA GENERAL:** A00 DIRECCION GENERAL

**DEPENDENCIA AUXILIAR:** 230 Área de Planes y Programas



ELABORÓ  
*[Signature]*  
C. YAZMIN HERNÁNDEZ PÉREZ

**EVALUACION DEL INDICADOR**

VO. BO.  
*[Signature]*  
ING. ELOY ESPINOSA MONTOYA





GUA DE TULTITLÁN

PbRm-08b FICHA TECNICA DE SEGUIMIENTO DE INDICADORES 2023 DE GESTIÓN O ESTRATEGICO



TIPO DE FICHA: OSFEM

PILAR DE DESARROLLO / EJE TRANSVERSAL: II Eje transversal II: Gobierno Moderno, Capaz y Responsable

TEMA DE DESARROLLO: Gestión para Resultados y evaluación del desempeño

PROGRAMA PRESUPUESTARIO: 01050205 Planeación y presupuesto basado en resultados

PROYECTO PRESUPUESTARIO: 010502050107 Planeación y evaluación para el desarrollo municipal

OBJETIVO DEL PROGRAMA PRESUPUESTARIO: Incluye las acciones y procedimientos necesarios para desarrollar y fortalecer las fases para la planeación, programación, presupuestación, seguimiento y evaluación programático - presupuestal, considerando las fases del registro contable - presupuestal y el correspondiente proceso de rendición de cuentas, adicionalmente, incluye los procedimientos de planeación y evaluación de los planes de desar

DEPENDENCIA GENERAL: A00 DIRECCION GENERAL

DEPENDENCIA AUXILIAR: 230 Área de Planes y Programas

ESTRUCTURA DEL INDICADOR

NOMBRE DEL INDICADOR: Porcentaje de cumplimiento de obras y acciones del Plan de Desarrollo Municipal.

FÓRMULA DEL CÁLCULO: (Obras y acciones contenidas en el PDM cumplidas/Total de Obras y acciones contenidas en el PDM) \*100

INTERPRETACIÓN: Mide el cumplimiento de obras y acciones del Plan de Desarrollo Municipal.

DIMENSIÓN QUE ATIENDE: Eficiencia

DESCRIPCIÓN DEL FACTOR DE COMPARACIÓN: Compara las metas realizadas sobre las metas programadas

FRECUENCIA DE MEDICIÓN: Anual

AMBITO GEOGRAFICO: TODO EL MUNICIPIO

COBERTURA: TODA LA POBLACIÓN

LINEA BASE: Estadísticas del organismo del agua

Numero: NP 1

COMPORTAMIENTO DE LAS VARIABLES DURANTE EL TRIMESTRE: Octubre-Diciembre

VARIABLE	UNIDAD DE MEDIDA	OPERACION	META ANUAL	AVANCE TRIMESTRAL				AVANCE ACUMULADO			
				Programado	%	Alcanzado	%	Programado	%	Alcanzado	%
Obras y acciones contenidas en el PDM cumplidas	Informe PDM	Sumable	1.00	1.00	100.00	24.00	2,400.00	1.00	100.00	24.00	2,400.00
Total de Obras y acciones contenidas en el PDM	Informe PDM	Sumable	1.00	1.00	100.00	24.00	2,400.00	1.00	100.00	24.00	2,400.00

COMPORTAMIENTO DEL INDICADOR

DESCRIPCION DE LA META ANUAL

Mide el cumplimiento de obras y acciones del Plan de Desarrollo Municipal.


META ANUAL	TRIMESTRE: Octubre-Diciembre							
	AVANCE TRIMESTRAL				AVANCE ACUMULADO			
	Programado	Alcanzado	EF%	SEMAFORO	Programado	Alcanzado	EF%	SEMAFORO
100.00	100.00	100.00	100.00		100.00	100.00	100.00	

DESCRIPCIÓN DE RESULTADOS Y JUSTIFICACION EN CASO DE VARIACION SUPERIOR A ± 10 % RESPECTO A LO PROGRAMADO EL INDICADOR SE PROGRAMO REALIZAR EN TRIMESTRES POSTERIORES

EL INDICADOR SE CUMPLIRÁ EN LOS SIGUIENTES TRIMESTRES

DEPENDENCIA GENERAL: A00 DIRECCION GENERAL

DEPENDENCIA AUXILIAR: 230 Área de Planes y Programas



ELABORO: G. YAZMÍN HERNÁNDEZ PÉREZ

EVALUACION DEL INDICADOR

Handwritten signature and initials

VO. BO.

ING. ELOY ESPINOSA MONTOYA





GUA DE TULTITLÁN

PbRm-08b FICHA TECNICA DE SEGUIMIENTO DE INDICADORES 2023 DE GESTIÓN O ESTRATEGICO



TIPO DE FICHA: OSFEM

**PILAR DE DESARROLLO / EJE TRANSVERSAL:** II Eje transversal II: Gobierno Moderno, Capaz y Responsable

**TEMA DE DESARROLLO:** Gestión para Resultados y evaluación del desempeño

**PROGRAMA PRESUPUESTARIO:** 01050205 Planeación y presupuesto basado en resultados

**PROYECTO PRESUPUESTARIO:** 010502050107 Planeación y evaluación para el desarrollo municipal

**OBJETIVO DEL PROGRAMA PRESUPUESTARIO:** Incluye las acciones y procedimientos necesarios para desarrollar y fortalecer las fases para la planeación, programación, presupuestación, seguimiento y evaluación programático - presupuestal, considerando las fases del registro contable - presupuestal y el correspondiente proceso de rendición de cuentas, adicionalmente, incluye los procedimientos de planeación y evaluación de los planes de desar

**DEPENDENCIA GENERAL:** A00 DIRECCION GENERAL

**DEPENDENCIA AUXILIAR:** 230 Área de Planes y Programas

ESTRUCTURA DEL INDICADOR

**NOMBRE DEL INDICADOR:** Porcentaje de matrices de indicadores de resultados bajo la MML adoptadas.

**FÓRMULA DEL CÁLCULO:** (Matrices de indicadores por resultados adoptadas por el municipio/Matrices de Indicadores por resultados aprobadas)\*100

**INTERPRETACIÓN:** Mide la realización de matrices de indicadores de resultados bajo la MML adoptadas.

**DIMENSIÓN QUE ATIENDE:** Eficiencia

**DESCRIPCIÓN DEL FACTOR DE COMPARACIÓN:** Compara las metas realizadas sobre las metas programadas

**AMBITO GEOGRAFICO:** TODO EL MUNICIPIO

**COBERTURA:** TODA LA POBLACIÓN

**LÍNEA BASE:** Estadísticas del organismo del agua

**FRECUENCIA DE MEDICIÓN:** Anual

Numero: NC 1

COMPORTAMIENTO DE LAS VARIABLES DURANTE EL TRIMESTRE: Octubre-Diciembre

VARIABLE	UNIDAD DE MEDIDA	OPERACION	META ANUAL	AVANCE TRIMESTRAL				AVANCE ACUMULADO			
				Programado	%	Alcanzado	%	Programado	%	Alcanzado	%
Matrices de indicadores por resultados adoptadas por el municipio	Matrices	Sumable	11.00	11.00	100.00	11.00	100.00	11.00	100.00	11.00	100.00
Matrices de indicadores por resultados aprobadas	Matrices	Sumable	11.00	11.00	100.00	11.00	100.00	11.00	100.00	11.00	100.00

COMPORTAMIENTO DEL INDICADOR

DESCRIPCION DE LA META ANUAL

Mide la realización de matrices de indicadores de resultados bajo la MML adoptadas.


META ANUAL	TRIMESTRE: Octubre-Diciembre							
	AVANCE TRIMESTRAL				AVANCE ACUMULADO			
	Programado	Alcanzado	EF%	SEMAFORO	Programado	Alcanzado	EF%	SEMAFORO
100.00	100.00	100.00	100.00	VERDE	100.00	100.00	100.00	VERDE

DESCRIPCIÓN DE RESULTADOS Y JUSTIFICACIÓN EN CASO DE VARIACIÓN SUPERIOR A ± 10 % RESPECTO A LO PROGRAMADO EL INDICADOR SE PROGRAMÓ REALIZAR EN TRIMESTRES POSTERIORES

EL INDICADOR SE CUMPLIRÁ EN LOS SIGUIENTES TRIMESTRES

**DEPENDENCIA GENERAL:** A00 DIRECCION GENERAL

**DEPENDENCIA AUXILIAR:** 230 Área de Planes y Programas



ELABORÓ

*[Signature]*

C. YAZMÍN HERNÁNDEZ PÉREZ

EVALUACION DEL INDICADOR

*[Signature]*

VO. BO.

ING. EL OY ESPINOSA MONTOYA







GUA DE TULTITLÁN

PbRm-08b FICHA TECNICA DE SEGUIMIENTO DE INDICADORES 2023 DE GESTIÓN O ESTRATEGICO



TIPO DE FICHA: OSFEM

**PILAR DE DESARROLLO / EJE TRANSVERSAL:** II Eje transversal II: Gobierno Moderno, Capaz y Responsable

**TEMA DE DESARROLLO:** Gestión para Resultados y evaluación del desempeño

**PROGRAMA PRESUPUESTARIO:** 01050205 Planeación y presupuesto basado en resultados

**PROYECTO PRESUPUESTARIO:** 010502050107 Planeación y evaluación para el desarrollo municipal

**OBJETIVO DEL PROGRAMA PRESUPUESTARIO:** Incluye las acciones y procedimientos necesarios para desarrollar y fortalecer las fases para la planeación, programación, presupuestación, seguimiento y evaluación programático - presupuestal, considerando las fases del registro contable - presupuestal y el correspondiente proceso de rendición de cuentas, adicionalmente, incluye los procedimientos de planeación y evaluación de los planes de desar

**DEPENDENCIA GENERAL:** A00 DIRECCION GENERAL

**DEPENDENCIA AUXILIAR:** 230 Área de Planes y Programas

ESTRUCTURA DEL INDICADOR

**NOMBRE DEL INDICADOR:** Porcentaje de asesorías brindadas en materia del Sistema de Evaluación del Desempeño Municipal.

**FÓRMULA DEL CÁLCULO:**  $(\text{Total de asesorías brindadas en materia del SED} / \text{Total de asesorías solicitadas en materia del SED}) * 100$

**INTERPRETACIÓN:** Mide la realización de asesorías brindadas en materia del Sistema de Evaluación del Desempeño Municipal.

**DIMENSIÓN QUE ATIENDE:** Eficiencia

**DESCRIPCIÓN DEL FACTOR DE COMPARACIÓN:** Compara las metas realizadas sobre las metas programadas

**AMBITO GEOGRAFICO:** TODO EL MUNICIPIO

**COBERTURA:** TODA LA POBLACIÓN

**LÍNEA BASE:** Estadísticas del organismo del agua

FRECUENCIA DE MEDICIÓN: Trimestral

Numero: NC 2

COMPORTAMIENTO DE LAS VARIABLES DURANTE EL TRIMESTRE: Octubre-Diciembre

VARIABLE	UNIDAD DE MEDIDA	OPERACION	META ANUAL	AVANCE TRIMESTRAL				AVANCE ACUMULADO			
				Programado	%	Alcanzado	%	Programado	%	Alcanzado	%
Total de asesorías brindadas en materia del SED	Asesorías PAE	Sumable	1.00	1.00	100.00	1.00	100.00	1.00	100.00	1.00	100.00
Total de asesorías solicitadas en materia del SED	Asesorías PAE	Sumable	1.00	1.00	100.00	1.00	100.00	1.00	100.00	1.00	100.00

COMPORTAMIENTO DEL INDICADOR

DESCRIPCION DE LA METAANUAL

Mide la realización de asesorías brindadas en materia del Sistema de Evaluación del Desempeño Municipal.


METAANUAL	TRIMESTRE: Octubre-Diciembre							
	AVANCE TRIMESTRAL				AVANCE ACUMULADO			
	Programado	Alcanzado	EF%	SEMAFORO	Programado	Alcanzado	EF%	SEMAFORO
100.00	100.00	100.00	100.00	VERDE	100.00	100.00	100.00	VERDE

DESCRIPCIÓN DE RESULTADOS Y JUSTIFICACIÓN EN CASO DE VARIACIÓN SUPERIOR A ± 10 % RESPECTO A LO PROGRAMADO EL INDICADOR SE PROGRAMÓ REALIZAR EN TRIMESTRES POSTERIORES

EL INDICADOR SE CUMPLIRÁ EN LOS SIGUIENTES TRIMESTRES

DEPENDENCIA GENERAL: A00 DIRECCION GENERAL

DEPENDENCIA AUXILIAR: 230 Área de Planes y Programas



ELABORÓ

*[Signature]*

C. YAZMIN HERNÁNDEZ PÉREZ

EVALUACION DEL INDICADOR

*[Signature]*

VO. BO.

ING. ELOY ESPINOSA MONTROYA





GUA DE TULTITLÁN

PbRm-08b FICHA TECNICA DE SEGUIMIENTO DE INDICADORES 2023 DE GESTIÓN O ESTRATEGICO



TIPO DE FICHA: OSFEM

PILAR DE DESARROLLO / EJE TRANSVERSAL: II Eje transversal II: Gobierno Moderno, Capaz y Responsable

TEMA DE DESARROLLO: Gestión para Resultados y evaluación del desempeño

PROGRAMA PRESUPUESTARIO: 01050205 Planeación y presupuesto basado en resultados

PROYECTO PRESUPUESTARIO: 010502050107 Planeación y evaluación para el desarrollo municipal

OBJETIVO DEL PROGRAMA PRESUPUESTARIO: Incluye las acciones y procedimientos necesarios para desarrollar y fortalecer las fases para la planeación, programación, presupuestación, seguimiento y evaluación programático - presupuestal, considerando las fases del registro contable - presupuestal y el correspondiente proceso de rendición de cuentas, adicionalmente, incluye los procedimientos de planeación y evaluación de los planes de desar

DEPENDENCIA GENERAL: A00 DIRECCION GENERAL

DEPENDENCIA AUXILIAR: 230 Área de Planes y Programas

ESTRUCTURA DEL INDICADOR

NOMBRE DEL INDICADOR: Porcentaje de cumplimiento en la elaboración y publicación del PAE.

FÓRMULA DEL CÁLCULO: (Elaboración y publicación del PAE / Documento programado a elaborar y publicar) \*100

INTERPRETACIÓN: Mide el cumplimiento en la elaboración y publicación del PAE.

DIMENSIÓN QUE ATIENDE: Eficiencia

DESCRIPCIÓN DEL FACTOR DE COMPARACIÓN: Compara las metas realizadas sobre las metas programadas

FRECUENCIA DE MEDICIÓN: Trimestral

AMBITO GEOGRAFICO: TODO EL MUNICIPIO

COBERTURA: TODA LA POBLACIÓN

LÍNEA BASE: Estadísticas del organismo del agua

Numero: NC 3

COMPORTAMIENTO DE LAS VARIABLES DURANTE EL TRIMESTRE: Octubre-Diciembre

Table with columns: VARIABLE, UNIDAD DE MEDIDA, OPERACION, META ANUAL, AVANCE TRIMESTRAL (Programado, %, Alcanzado, %), AVANCE ACUMULADO (Programado, %, Alcanzado, %). Rows include 'Elaboración y publicación del PAE' and 'Documento programado a elaborar y publicar'.

COMPORTAMIENTO DEL INDICADOR


DESCRIPCIÓN DE LA META ANUAL

Mide el cumplimiento en la elaboración y publicación del PAE.

Table for META ANUAL performance. Columns: META ANUAL, AVANCE TRIMESTRAL (Programado, Alcanzado, EF%, SEMAFORO), AVANCE ACUMULADO (Programado, Alcanzado, EF%, SEMAFORO). Values: 100.00, 100.00, 100.00, 100.00, VERDE, 100.00, 100.00, 100.00, VERDE.

DESCRIPCIÓN DE RESULTADOS Y JUSTIFICACIÓN EN CASO DE VARIACIÓN SUPERIOR A ± 10 % RESPECTO A LO PROGRAMADO EL INDICADOR SE PROGRAMÓ REALIZAR EN TRIMESTRES POSTERIORES

EL INDICADOR SE CUMPLIRÁ EN LOS SIGUIENTES TRIMESTRES: A00 DIRECCION GENERAL, 230 Área de Planes y Programas



ELABORÓ: C. YAZMÍN HERNÁNDEZ PÉREZ

EVALUACIÓN DEL INDICADOR

VO. BO. ING. ELOY ESPINOSA MONTOYA





GUA DE TULTITLÁN

PbRm-08b FICHA TECNICA DE SEGUIMIENTO DE INDICADORES 2023 DE GESTIÓN O ESTRATEGICO



TIPO DE FICHA: OSFEM

PILAR DE DESARROLLO / EJE TRANSVERSAL: II Eje transversal II: Gobierno Moderno, Capaz y Responsable

TEMA DE DESARROLLO: Gestión para Resultados y evaluación del desempeño

PROGRAMA PRESUPUESTARIO: 01050205 Planeación y presupuesto basado en resultados

PROYECTO PRESUPUESTARIO: 010502050107 Planeación y evaluación para el desarrollo municipal

OBJETIVO DEL PROGRAMA PRESUPUESTARIO: Incluye las acciones y procedimientos necesarios para desarrollar y fortalecer las fases para la planeación, programación, presupuestación, seguimiento y evaluación programático - presupuestal, considerando las fases del registro contable - presupuestal y el correspondiente proceso de rendición de cuentas, adicionalmente, incluye los procedimientos de planeación y evaluación de los planes de desar

DEPENDENCIA GENERAL: A00 DIRECCIÓN GENERAL

DEPENDENCIA AUXILIAR: 230 Área de Planes y Programas

ESTRUCTURA DEL INDICADOR

NOMBRE DEL INDICADOR: Porcentaje de informes de avance del Plan de Desarrollo Municipal presentados.

FÓRMULA DEL CÁLCULO: (Informes de avance del Plan de Desarrollo Municipal presentados / Informes de avance del Plan de Desarrollo Municipal programados) \*100

INTERPRETACIÓN: Mide la realización de informes de avance del Plan de Desarrollo Municipal presentados.

DIMENSIÓN QUE ATIENDE: Eficiencia

DESCRIPCIÓN DEL FACTOR DE COMPARACIÓN: Compara las metas realizadas sobre las metas programadas

AMBITO GEOGRAFICO:

COBERTURA:

LINEA BASE: Estadísticas del organismo del agua

Numero: NC 4 No aplica

FRECUENCIA DE MEDICIÓN: Trimestral

COMPORTAMIENTO DE LAS VARIABLES DURANTE EL TRIMESTRE: Octubre-Diciembre

VARIABLE	UNIDAD DE MEDIDA	OPERACION	META ANUAL	AVANCE TRIMESTRAL				AVANCE ACUMULADO			
				Programado	%	Alcanzado	%	Programado	%	Alcanzado	%
Informes de avance del Plan de Desarrollo Municipal presentados	Informe PDM	Sumable	1.00	1.00	100.00	0.00	0.00	1.00	100.00	0.00	0.00
Informes de avance del Plan de Desarrollo Municipal programados	Informe PDM	Sumable	1.00	1.00	100.00	0.00	0.00	1.00	100.00	0.00	0.00

COMPORTAMIENTO DEL INDICADOR

DESCRIPCION DE LA METAANUAL


Mide la realización de informes de avance del Plan de Desarrollo Municipal presentados.

METAANUAL	TRIMESTRE: Octubre-Diciembre							
	AVANCE TRIMESTRAL				AVANCE ACUMULADO			
	Programado	Alcanzado	EF%	SEMAFORO	Programado	Alcanzado	EF%	SEMAFORO
100.00	100.00	0.00	0.00		100.00	0.00	0.00	

DESCRIPCIÓN DE RESULTADOS Y JUSTIFICACIÓN EN CASO DE VARIACIÓN SUPERIOR A ± 10 % RESPECTO A LO PROGRAMADO

DEPENDENCIA GENERAL:  
DEPENDENCIA AUXILIAR:

A00 DIRECCIÓN GENERAL  
230 Área de Planes y Programas



ELABORÓ  
C. YAZMIN HERNÁNDEZ PÉREZ

EVALUACION DEL INDICADOR

VO. BO.  
ING. ELOY ESPINOSA MONTOYA





GUA DE TULTITLAN

PbRm-08b FICHA TECNICA DE SEGUIMIENTO DE INDICADORES 2023 DE GESTIÓN O ESTRATEGICO



TIPO DE FICHA: OSFEM

**PILAR DE DESARROLLO / EJE TRANSVERSAL:** II Eje transversal II: Gobierno Moderno, Capaz y Responsable

**TEMA DE DESARROLLO:** Gestión para Resultados y evaluación del desempeño

**PROGRAMA PRESUPUESTARIO:** 01050205 Planeación y presupuesto basado en resultados

**PROYECTO PRESUPUESTARIO:** 010502050107 Planeación y evaluación para el desarrollo municipal

**OBJETIVO DEL PROGRAMA PRESUPUESTARIO:** Incluye las acciones y procedimientos necesarios para desarrollar y fortalecer las fases para la planeación, programación, presupuestación, seguimiento y evaluación programático - presupuestal, considerando las fases del registro contable - presupuestal y el correspondiente proceso de rendición de cuentas, adicionalmente, incluye los procedimientos de planeación y evaluación de los planes de desarrollo

**DEPENDENCIA GENERAL:** A00 DIRECCION GENERAL

**DEPENDENCIA AUXILIAR:** 230 Área de Planes y Programas

ESTRUCTURA DEL INDICADOR

**NOMBRE DEL INDICADOR:** Porcentaje de alineación de formatos de PbRM en cumplimiento al Manual de Planeación, programación y presupuestación

**FÓRMULA DEL CÁLCULO:** (Formatos PbRM requisitados en alineación al Manual de Planeación, programación y Presupuestación vigente/Total de formatos PbRM manejados por ayuntamiento)\*100

**INTERPRETACIÓN:** Mide la alineación de formatos de PbRM en cumplimiento al Manual de Planeación, programación y presupuestación

**DIMENSIÓN QUE ATIENDE:** Eficiencia

**DESCRIPCIÓN DEL FACTOR DE COMPARACIÓN:** Compara las metas realizadas sobre las metas programadas

**AMBITO GEOGRAFICO:** TODO EL MUNICIPIO

**COBERTURA:** TODA LA POBLACIÓN

**LÍNEA BASE:** Estadísticas del organismo del agua

FRECUENCIA DE MEDICIÓN: Trimestral

Numero: NA 1.1

COMPORTAMIENTO DE LAS VARIABLES DURANTE EL TRIMESTRE: Octubre-Diciembre

VARIABLE	UNIDAD DE MEDIDA	OPERACION	META ANUAL	AVANCE TRIMESTRAL				AVANCE ACUMULADO			
				Programado	%	Alcanzado	%	Programado	%	Alcanzado	%
Formatos PbRM requisitados en alineación al Manual de Planeación, programación y Presupuestación vigente	Programas	Constante	11.00	11.00	100.00	11.00	100.00	11.00	100.00	11.00	100.00
Total de formatos PbRM manejados por ayuntamiento	Programas	Constante	11.00	11.00	100.00	11.00	100.00	11.00	100.00	11.00	100.00

COMPORTAMIENTO DEL INDICADOR

DESCRIPCIÓN DE LA META ANUAL

Mide la alineación de formatos de PbRM en cumplimiento al Manual de Planeación, programación y presupuestación


META ANUAL	TRIMESTRE: Octubre-Diciembre							
	AVANCE TRIMESTRAL				AVANCE ACUMULADO			
	Programado	Alcanzado	EF%	SEMAFORO	Programado	Alcanzado	EF%	SEMAFORO
100.00	100.00	100.00	100.00	VERDE	100.00	100.00	100.00	VERDE

DESCRIPCIÓN DE RESULTADOS Y JUSTIFICACIÓN EN CASO DE VARIACIÓN SUPERIOR A ± 10% RESPECTO A LO PROGRAMADO SE CUMPLIÓ EPICAZMENTE CON EL INDICADOR

CONTINUAR CON EL RITMO DE DESEMPEÑO

DEPENDENCIA GENERAL: A00 DIRECCION GENERAL

DEPENDENCIA AUXILIAR: 230 Área de Planes y Programas



ELABORÓ

*[Signature]*

C. YAZMIN HERNÁNDEZ PÉREZ

EVALUACION DEL INDICADOR



VO. BO.

*[Signature]*

ING. ELOY ESPINOSA MONTOYA



GUA DE TULTITLAN

PbRm-08b FICHA TECNICA DE SEGUIMIENTO DE INDICADORES 2023 DE GESTIÓN O ESTRATEGICO



TIPO DE FICHA: OSFEM

PILAR DE DESARROLLO / EJE TRANSVERSAL: II Eje transversal II: Gobierno Moderno, Capaz y Responsable  
 TEMA DE DESARROLLO: Gestión para Resultados y evaluación del desempeño  
 PROGRAMA PRESUPUESTARIO: 01050205 Planeación y presupuesto basado en resultados  
 PROYECTO PRESUPUESTARIO: 010502050107 Planeación y evaluación para el desarrollo municipal  
 OBJETIVO DEL PROGRAMA PRESUPUESTARIO: Incluye las acciones y procedimientos necesarios para desarrollar y fortalecer las fases para la planeación, programación, presupuestación, seguimiento y evaluación programático - presupuestal, considerando las fases del registro contable - presupuestal y el correspondiente proceso de rendición de cuentas, adicionalmente, incluye los procedimientos de planeación y evaluación de los planes de desar  
 DEPENDENCIA GENERAL: A00 DIRECCION GENERAL  
 DEPENDENCIA AUXILIAR: 230 Área de Planes y Programas

ESTRUCTURA DEL INDICADOR

NOMBRE DEL INDICADOR: Porcentaje de asesorías en materia de indicadores de desempeño.  
 FÓRMULA DEL CÁLCULO: (Asesorías en materia de indicadores / Total de asesorías brindadas en materia del SEDM) \* 100  
 INTERPRETACIÓN: Mide la realización de asesorías en materia de indicadores de desempeño.  
 DIMENSIÓN QUE ATIENDE: Eficiencia  
 DESCRIPCIÓN DEL FACTOR DE COMPARACIÓN: Compara las metas realizadas sobre las metas programadas  
 AMBITO GEOGRAFICO: TODO EL MUNICIPIO  
 COBERTURA: TODA LA POBLACIÓN  
 LINEA BASE: Estadísticas del organismo del agua

FRECUENCIA DE MEDICIÓN: Trimestral

Numero: NA 2.1

COMPORTAMIENTO DE LAS VARIABLES DURANTE EL TRIMESTRE: Octubre-Diciembre

VARIABLE	UNIDAD DE MEDIDA	OPERACION	META ANUAL	AVANCE TRIMESTRAL				AVANCE ACUMULADO			
				Programado	%	Alcanzado	%	Programado	%	Alcanzado	%
Asesorías en materia de indicadores	Asesorías PAE	Sumable	1.00	1.00	100.00	1.00	100.00	1.00	100.00	1.00	100.00
Total de asesorías brindadas en materia del SEDM	Asesorías PAE	Sumable	1.00	1.00	100.00	1.00	100.00	1.00	100.00	1.00	100.00

COMPORTAMIENTO DEL INDICADOR

DESCRIPCION DE LA META ANUAL

Mide la realización de asesorías en materia de indicadores de desempeño.


META ANUAL	TRIMESTRE: Octubre-Diciembre							
	AVANCE TRIMESTRAL				AVANCE ACUMULADO			
	Programado	Alcanzado	EF%	SEMAFORO	Programado	Alcanzado	EF%	SEMAFORO
100.00	100.00	100.00	100.00	VERDE	100.00	100.00	100.00	VERDE

DESCRIPCIÓN DE RESULTADOS Y JUSTIFICACIÓN EN CASO DE VARIACIÓN SUPERIOR A 10% RESPECTO A LO PROGRAMADO  
EL INDICADOR SE PROGRAMÓ REALIZAR EN TRIMESTRES POSTERIORES

INDICADOR SE CUMPLIRÁ EN LOS SIGUIENTES TRIMESTRES

DEPENDENCIA GENERAL: A00 DIRECCION GENERAL

DEPENDENCIA AUXILIAR: 230 Área de Planes y Programas



ELABORA  
C. YAZMIN HERNÁNDEZ PÉREZ

EVALUACION DEL INDICADOR

VO. BO.  
ING. ELOY ESPINOSA MONTOYA





GUA DE TULTITLÁN

PbRm-08b FICHA TECNICA DE SEGUIMIENTO DE INDICADORES 2023 DE GESTIÓN O ESTRATEGICO



TIPO DE FICHA: OSFEM

**PILAR DE DESARROLLO / EJE TRANSVERSAL:** II Eje transversal II: Gobierno Moderno, Capaz y Responsable

**TEMA DE DESARROLLO:** Gestión para Resultados y evaluación del desempeño

**PROGRAMA PRESUPUESTARIO:** 01050205 Planeación y presupuesto basado en resultados

**PROYECTO PRESUPUESTARIO:** 010502050107 Planeación y evaluación para el desarrollo municipal

**OBJETIVO DEL PROGRAMA PRESUPUESTARIO:** Incluye las acciones y procedimientos necesarios para desarrollar y fortalecer las fases para la planeación, programación, presupuestación, seguimiento y evaluación programático - presupuestal, considerando las fases del registro contable - presupuestal y el correspondiente proceso de rendición de cuentas, adicionalmente, incluye los procedimientos de planeación y evaluación de los planes de desar

**DEPENDENCIA GENERAL:** A00 DIRECCION GENERAL

**DEPENDENCIA AUXILIAR:** 230 Área de Planes y Programas

ESTRUCTURA DEL INDICADOR

**NOMBRE DEL INDICADOR:** Porcentaje de asesorías en materia de evaluaciones.

**FÓRMULA DEL CÁLCULO:**  $(\text{Asesorías en materia de evaluaciones} / \text{Total de asesorías brindadas en materia del SEDM}) * 100$

**INTERPRETACIÓN:** Mide la realización de asesorías en materia de evaluaciones.

**DIMENSIÓN QUE ATIENDE:** Eficiencia

**DESCRIPCIÓN DEL FACTOR DE COMPARACIÓN:** Compara las metas realizadas sobre las metas programadas

**AMBITO GEOGRAFICO:** TODO EL MUNICIPIO

**COBERTURA:** TODA LA POBLACIÓN

**LÍNEA BASE:** Estadísticas del organismo del agua

FRECUENCIA DE MEDICIÓN: Trimestral

Numero: NA 2.2

COMPORTAMIENTO DE LAS VARIABLES DURANTE EL TRIMESTRE: Octubre-Diciembre

VARIABLE	UNIDAD DE MEDIDA	OPERACION	META ANUAL	AVANCE TRIMESTRAL				AVANCE ACUMULADO			
				Programado	%	Alcanzado	%	Programado	%	Alcanzado	%
Asesorías en materia de evaluaciones	Asesorías PAE	Sumable	1.00	1.00	100.00	1.00	100.00	1.00	100.00	1.00	100.00
Total de asesorías brindadas en materia del SEDM	Asesorías PAE	Sumable	1.00	1.00	100.00	1.00	100.00	1.00	100.00	1.00	100.00

COMPORTAMIENTO DEL INDICADOR

DESCRIPCION DE LA META ANUAL

Mide la realización de asesorías en materia de evaluaciones.


META ANUAL	TRIMESTRE: Octubre-Diciembre							
	AVANCE TRIMESTRAL				AVANCE ACUMULADO			
	Programado	Alcanzado	EF%	SEMAFORO	Programado	Alcanzado	EF%	SEMAFORO
100.00	100.00	100.00	100.00	VERDE	100.00	100.00	100.00	VERDE

DESCRIPCIÓN DE RESULTADOS Y JUSTIFICACIÓN EN CASO DE VARIACIÓN SUPERIOR A ± 10 % RESPECTO A LO PROGRAMADO EL INDICADOR SE PROGRAMÓ REALIZAR EN TRIMESTRES POSTERIORES

INDICADOR SE CUMPLIRÁ EN LOS SIGUIENTES TRIMESTRES EL

DEPENDENCIA GENERAL: A00 DIRECCION GENERAL

DEPENDENCIA AUXILIAR: 230 Área de Planes y Programas



ELABORÓ

*[Signature]*

C. YAZMÍN HERNÁNDEZ PÉREZ

EVALUACION DEL INDICADOR

VO. BO.

*[Signature]*

ING. ELOY ESPINOSA MONTOYA







GUA DE TULTITLÁN

PbRm-08b FICHA TECNICA DE SEGUIMIENTO DE INDICADORES 2023 DE GESTIÓN O ESTRATEGICO



TIPO DE FICHA: OSFEM

PILAR DE DESARROLLO / EJE TRANSVERSAL: II Eje transversal II: Gobierno Moderno, Capaz y Responsable  
 TEMA DE DESARROLLO: Gestión para Resultados y evaluación del desempeño  
 PROGRAMA PRESUPUESTARIO: 01050205 Planeación y presupuesto basado en resultados  
 PROYECTO PRESUPUESTARIO: 010502050107 Planeación y evaluación para el desarrollo municipal  
 OBJETIVO DEL PROGRAMA PRESUPUESTARIO: Incluye las acciones y procedimientos necesarios para desarrollar y fortalecer las fases para la planeación, programación, presupuestación, seguimiento y evaluación programático - presupuestal, considerando las fases del registro contable - presupuestal y el correspondiente proceso de rendición de cuentas, adicionalmente, incluye los procedimientos de planeación y evaluación de los planes de desar  
 DEPENDENCIA GENERAL: A00 DIRECCION GENERAL  
 DEPENDENCIA AUXILIAR: 230 Área de Planes y Programas

ESTRUCTURA DEL INDICADOR

NOMBRE DEL INDICADOR: Porcentaje de cumplimiento de las evaluaciones señaladas en el PAE.  
 FÓRMULA DEL CÁLCULO:  $(\text{Total de evaluaciones realizadas señaladas en el PAE} / \text{Total de evaluaciones señaladas en el PAE}) * 100$   
 INTERPRETACIÓN: Mide el cumplimiento de las evaluaciones señaladas en el PAE.  
 DIMENSIÓN QUE ATIENDE: Eficiencia  
 DESCRIPCIÓN DEL FACTOR DE COMPARACIÓN: Compara las metas realizadas sobre las metas programadas  
 AMBITO GEOGRAFICO: TODO EL MUNICIPIO  
 COBERTURA: TODA LA POBLACIÓN  
 LINEA BASE: Estadísticas del organismo del agua

FRECUENCIA DE MEDICIÓN: Trimestral

Numero: NA 3.1

COMPORTAMIENTO DE LAS VARIABLES DURANTE EL TRIMESTRE: Octubre-Diciembre

VARIABLE	UNIDAD DE MEDIDA	OPERACION	META ANUAL	AVANCE TRIMESTRAL				AVANCE ACUMULADO			
				Programado	%	Alcanzado	%	Programado	%	Alcanzado	%
Total de evaluaciones realizadas señaladas en el PAE	Asesorías PAE	Sumable	1.00	1.00	100.00	1.00	100.00	1.00	100.00	1.00	100.00
Total de evaluaciones señaladas en el PAE	Asesorías PAE	Sumable	1.00	1.00	100.00	1.00	100.00	1.00	100.00	1.00	100.00

COMPORTAMIENTO DEL INDICADOR

DESCRIPCION DE LA META ANUAL

Mide el cumplimiento de las evaluaciones señaladas en el PAE.


META ANUAL	TRIMESTRE: Octubre-Diciembre							
	AVANCE TRIMESTRAL				AVANCE ACUMULADO			
	Programado	Alcanzado	EF%	SEMAFORO	Programado	Alcanzado	EF%	SEMAFORO
100.00	100.00	100.00	100.00	VERDE	100.00	100.00	100.00	VERDE

DESCRIPCIÓN DE RESULTADOS Y JUSTIFICACIÓN EN CASO DE VARIACIÓN SUPERIOR A ± 10 % RESPECTO A LO PROGRAMADO  
EL INDICADOR SE PROGRAMÓ REALIZAR EN TRIMESTRES POSTERIORES

INDICADOR SE CUMPLIRÁ EN LOS SIGUIENTES TRIMESTRES:

DEPENDENCIA GENERAL: A00 DIRECCION GENERAL

DEPENDENCIA AUXILIAR: 230 Área de Planes y Programas



ELABORÓ  
C. YAZMÍN HERNÁNDEZ PÉREZ

EVALUACION DEL INDICADOR

VO. BO.  
ING. ELOY ESPINOSA MONTOYA





GUA DE TULTITLÁN

PbRm-08b FICHA TECNICA DE SEGUIMIENTO DE INDICADORES 2023 DE GESTIÓN O ESTRATEGICO



TIPO DE FICHA: OSFEM

PILAR DE DESARROLLO / EJE TRANSVERSAL: II Eje transversal II: Gobierno Moderno, Capaz y Responsable

TEMA DE DESARROLLO: Gestión para Resultados y evaluación del desempeño

PROGRAMA PRESUPUESTARIO: 01050205 Planeación y presupuesto basado en resultados

PROYECTO PRESUPUESTARIO: 010502050107 Planeación y evaluación para el desarrollo municipal

OBJETIVO DEL PROGRAMA PRESUPUESTARIO: Incluye las acciones y procedimientos necesarios para desarrollar y fortalecer las fases para la planeación, programación, presupuestación, seguimiento y evaluación programático - presupuestal, considerando las fases del registro contable - presupuestal y el correspondiente proceso de rendición de cuentas, adicionalmente, incluye los procedimientos de planeación y evaluación de los planes de desar

DEPENDENCIA GENERAL: A00 DIRECCION GENERAL

DEPENDENCIA AUXILIAR: 230 Área de Planes y Programas

ESTRUCTURA DEL INDICADOR

NOMBRE DEL INDICADOR: Promedio de acuerdos cumplidos en sesiones del COPLADEMUN.  
(Acuerdos del COPLADEMUN cumplidos/ Total de sesiones del COPLADEMUN realizadas)

FÓRMULA DEL CÁLCULO: (Acuerdos del COPLADEMUN cumplidos/ Total de sesiones del COPLADEMUN realizadas)

INTERPRETACIÓN: Mide el cumplimiento de acuerdos de COPLADEMUN

DIMENSIÓN QUE ATIENDE: Eficiencia

DESCRIPCIÓN DEL FACTOR DE COMPARACIÓN: Compara las metas realizadas sobre las metas programadas

AMBITO GEOGRAFICO: COBERTURA:

LINEA BASE: Estadísticas del organismo del agua

Numero: NA 4.1 No aplica

FRECUENCIA DE MEDICIÓN: Trimestral

COMPORTAMIENTO DE LAS VARIABLES DURANTE EL TRIMESTRE: Octubre-Diciembre

VARIABLE	UNIDAD DE MEDIDA	OPERACION	META ANUAL	AVANCE TRIMESTRAL				AVANCE ACUMULADO			
				Programado	%	Alcanzado	%	Programado	%	Alcanzado	%
Acuerdos del COPLADEMUN cumplidos			0.00	0.00	0.00	0.00	0.00	0.00	0.00	0.00	0.00
Total de sesiones del COPLADEMUN realizadas			0.00	0.00	0.00	0.00	0.00	0.00	0.00	0.00	0.00

COMPORTAMIENTO DEL INDICADOR  
DESCRIPCIÓN DE LA META ANUAL


Mide el cumplimiento de acuerdos de COPLADEMUN

META ANUAL	TRIMESTRE: Octubre-Diciembre							
	AVANCE TRIMESTRAL				AVANCE ACUMULADO			
	Programado	Alcanzado	EF%	SEMAFORO	Programado	Alcanzado	EF%	SEMAFORO
0.00	0.00	0.00	0.00		0.00	0.00	0.00	

DESCRIPCIÓN DE RESULTADOS Y JUSTIFICACIÓN EN CASO DE VARIACIÓN SUPERIOR A ± 10 % RESPECTO A LO PROGRAMADO

DEPENDENCIA GENERAL:  
DEPENDENCIA AUXILIAR:

A00 DIRECCION GENERAL  
230 Área de Planes y Programas



ELABORÓ  
C. YAZMIN HERNÁNDEZ PÉREZ

EVALUACION DEL INDICADOR

VO. BO.  
ING. ELOY ESPINOSA MONTOYA



PILAR DE DESARROLLO / EJE TRANSVERSAL: II Eje transversal II: Gobierno Moderno, Capaz y Responsable

TEMA DE DESARROLLO: Gestión para Resultados y evaluación del desempeño.

PROGRAMA PRESUPUESTARIO: 01050206 Consolidación de la administración pública de resultados

PROYECTO PRESUPUESTARIO: 010502060301 Control del patrimonio y normalidad

OBJETIVO DEL PROGRAMA PRESUPUESTARIO: Comprende el conjunto de actividades y herramientas para coadyuvar a que la actuación de los servidores públicos sea eficaz, eficiente y transparente, a fin de generar resultados con apego a los principios de legalidad, objetividad, profesionalismo, honradez, lealtad, imparcialidad, eficiencia, eficacia, equidad, transparencia, economía, integridad, que permiten la toma de decisiones sobre la apl

DEPENDENCIA GENERAL: A00 DIRECCION GENERAL

DEPENDENCIA AUXILIAR: 214 Área de Patrimonio

**ESTRUCTURA DEL INDICADOR**

NOMBRE DEL INDICADOR: Tasa de variación del gasto corriente.

FÓRMULA DEL CÁLCULO:  $((\text{Gasto corriente del año actual} / \text{Gasto corriente en el año anterior}) - 1) * 100$

INTERPRETACIÓN: Mide la variación del gasto corriente.

DIMENSIÓN QUE ATIENDE: Eficiencia

DESCRIPCIÓN DEL FACTOR DE COMPARACIÓN: Compara las metas realizadas sobre las metas programadas

AMBITO GEOGRAFICO:

COBERTURA:

LINEA BASE: Estadísticas del organismo del agua

FRECUENCIA DE MEDICIÓN: Anual

Numero: NF 1

**COMPORTAMIENTO DE LAS VARIABLES DURANTE EL TRIMESTRE: Octubre-Diciembre**

VARIABLE	UNIDAD DE MEDIDA	OPERACION	META ANUAL	AVANCE TRIMESTRAL				AVANCE ACUMULADO			
				Programado	%	Alcanzado	%	Programado	%	Alcanzado	%
Gasto corriente del año actual	Informe presupuesto	Sumable	1.00	1.00	100.00	1.00	100.00	1.00	100.00	1.00	100.00
Gasto corriente en el año anterior	Informe presupuesto	Sumable	1.00	1.00	100.00	1.00	100.00	1.00	100.00	1.00	100.00

**COMPORTAMIENTO DEL INDICADOR**

**DESCRIPCIÓN DE LA META ANUAL**

Mide la variación del gasto corriente.


META ANUAL	TRIMESTRE: Octubre-Diciembre							
	AVANCE TRIMESTRAL				AVANCE ACUMULADO			
	Programado	Alcanzado	EF%	SEMAFORO	Programado	Alcanzado	EF%	SEMAFORO
0.00	0.00	0.00	0.00	VERDE	0.00	0.00	0.00	VERDE

DESCRIPCIÓN DE RESULTADOS Y JUSTIFICACIÓN EN CASO DE VARIACIÓN SUPERIOR A ± 10 % RESPECTO A LO PROGRAMADO

DEPENDENCIA GENERAL:

DEPENDENCIA AUXILIAR:

A00 DIRECCION GENERAL  
214 Área de Patrimonio



ELABORÓ

C. YAZMIN HERNÁNDEZ PÉREZ

**EVALUACIÓN DEL INDICADOR**



VO. BO.

ING. ELOY ESPINOSA MONTOYA



GUA DE TULTITLÁN

PbRm-08b FICHA TECNICA DE SEGUIMIENTO DE INDICADORES 2023 DE GESTIÓN O ESTRATEGICO



TIPO DE FICHA: OSFEM

PILAR DE DESARROLLO / EJE TRANSVERSAL: II Eje transversal II: Gobierno Moderno, Capaz y Responsable

TEMA DE DESARROLLO: Gestión para Resultados y evaluación del desempeño.

PROGRAMA PRESUPUESTARIO: 01050206 Consolidación de la administración pública de resultados

PROYECTO PRESUPUESTARIO: 010502060301 Control del patrimonio y normatividad

OBJETIVO DEL PROGRAMA PRESUPUESTARIO: Comprende el conjunto de actividades y herramientas para coadyuvar a que la actuación de los servidores públicos sea eficaz, eficiente y transparente, a fin de generar resultados con apego a los principios de legalidad, objetividad, profesionalismo, honradez, lealtad, imparcialidad, eficiencia, eficacia, equidad, transparencia, economía, integridad, que permiten la toma de decisiones sobre la apli

DEPENDENCIA GENERAL: A00 DIRECCION GENERAL

DEPENDENCIA AUXILIAR: 214 Área de Patrimonio

ESTRUCTURA DEL INDICADOR

NOMBRE DEL INDICADOR: Porcentaje de avance en el gasto corriente ejercicio.

FÓRMULA DEL CÁLCULO:  $(\text{Gasto corriente ejercido} / \text{Monto del Gasto corriente}) * 100$

INTERPRETACIÓN: Mide el avance en el gasto corriente ejercicio.

DIMENSIÓN QUE ATIENDE: Eficiencia

DESCRIPCIÓN DEL FACTOR DE COMPARACIÓN: Compara las metas realizadas sobre las metas programadas

AMBITO GEOGRAFICO: COBERTURA:

LINEA BASE: Estadísticas del organismo del agua

FRECUENCIA DE MEDICIÓN: Anual

Numero: NP 1

COMPORTAMIENTO DE LAS VARIABLES DURANTE EL TRIMESTRE: Octubre-Diciembre

VARIABLE	UNIDAD DE MEDIDA	OPERACION	META ANUAL	AVANCE TRIMESTRAL				AVANCE ACUMULADO			
				Programado	%	Alcanzado	%	Programado	%	Alcanzado	%
Gasto corriente ejercido	Informe presupuestal	Sumable	1.00	1.00	100.00	1.00	100.00	1.00	100.00	1.00	100.00
Gasto corriente programado	Informe presupuestal	Sumable	1.00	1.00	100.00	1.00	100.00	1.00	100.00	1.00	100.00


COMPORTAMIENTO DEL INDICADOR

DESCRIPCION DE LA META ANUAL

Mide el avance en el gasto corriente ejercicio.

META ANUAL	TRIMESTRE: Octubre-Diciembre							
	AVANCE TRIMESTRAL				AVANCE ACUMULADO			
	Programado	Alcanzado	EF%	SEMAFORO	Programado	Alcanzado	EF%	SEMAFORO
100.00	100.00	100.00	100.00	VERDE	100.00	100.00	100.00	VERDE

DESCRIPCIÓN DE RESULTADOS Y JUSTIFICACIÓN EN CASO DE VARIACIÓN SUPERIOR AL 10% RESPECTO A LO PROGRAMADO



A00 DIRECCION GENERAL  
214 Área de Patrimonio

ELABORO  
C. YAZMIN HERNANDEZ PEREZ

EVALUACION DEL INDICADOR



VO. BO.  
ING. ELOY ESPINOSA MONTOYA

DEPENDENCIA GENERAL:  
DEPENDENCIA AUXILIAR:



GUA DE TULTITLAN

PbRm-08b FICHA TECNICA DE SEGUIMIENTO DE INDICADORES 2023 DE GESTIÓN O ESTRATEGICO



TIPO DE FICHA: OSFEM

PILAR DE DESARROLLO / EJE TRANSVERSAL: II Eje transversal II: Gobierno Moderno, Capaz y Responsable

TEMA DE DESARROLLO: Gestión para Resultados y evaluación del desempeño.

PROGRAMA PRESUPUESTARIO: 01050206 Consolidación de la administración pública de resultados

PROYECTO PRESUPUESTARIO: 010502060301 Control del patrimonio y normatividad

OBJETIVO DEL PROGRAMA PRESUPUESTARIO: Comprende el conjunto de actividades y herramientas para coadyuvar a que la actuación de los servidores públicos sea eficaz, eficiente y transparente, a fin de generar resultados con apego a los principios de legalidad, objetividad, profesionalismo, honradez, lealtad, imparcialidad, eficiencia, eficacia, equidad, transparencia, economía, integridad, que permiten la toma de decisiones sobre la apli

DEPENDENCIA GENERAL: A00 DIRECCION GENERAL

DEPENDENCIA AUXILIAR: 214 Área de Patrimonio

ESTRUCTURA DEL INDICADOR

NOMBRE DEL INDICADOR: Tasa de variación de servidores públicos municipales en funciones.

FÓRMULA DEL CÁLCULO: ((Servidores públicos en funciones en el semestre actual/Servidores públicos en funciones en el semestre anterior)-1) \*100

INTERPRETACIÓN: Mide la variación de servidores públicos municipales en funciones.

DIMENSIÓN QUE ATIENDE: Eficiencia

DESCRIPCIÓN DEL FACTOR DE COMPARACIÓN: Compara las metas realizadas sobre las metas programadas

AMBITO GEOGRAFICO: TODO EL MUNICIPIO

COBERTURA: TODA LA POBLACIÓN

LÍNEA BASE: Estadísticas del organismo del agua

FRECUENCIA DE MEDICIÓN: Semestral

Numero: NC 1

COMPORTAMIENTO DE LAS VARIABLES DURANTE EL TRIMESTRE: Octubre-Diciembre

VARIABLE	UNIDAD DE MEDIDA	OPERACION	META ANUAL	AVANCE TRIMESTRAL				AVANCE ACUMULADO			
				Programado	%	Alcanzado	%	Programado	%	Alcanzado	%
Servidores públicos en funciones en el semestre actual	Informe personal	Sumable	2.00	1.00	50.00	1.00	100.00	2.00	100.00	2.00	100.00
Servidores públicos en funciones en el semestre anterior	Informe personal	Sumable	2.00	1.00	50.00	1.00	100.00	2.00	100.00	2.00	100.00

COMPORTAMIENTO DEL INDICADOR

DESCRIPCION DE LA META ANUAL

Mide la variación de servidores públicos municipales en funciones.


META ANUAL	TRIMESTRE: Octubre-Diciembre							
	AVANCE TRIMESTRAL				AVANCE ACUMULADO			
	Programado	Alcanzado	EF%	SEMAFORO	Programado	Alcanzado	EF%	SEMAFORO
0.00	0.00	0.00	0.00	VERDE	0.00	0.00	0.00	VERDE

DESCRIPCIÓN DE RESULTADOS Y JUSTIFICACIÓN EN CASO DE VARIACIÓN SUPERIOR A ± 10 % RESPECTO A LO PROGRAMADO EL INDICADOR SE PROGRAMÓ REALIZAR EN TRIMESTRES POSTERIORES

INDICADOR SE CUMPLIRÁ EN LOS SIGUIENTES TRIMESTRES EL

DEPENDENCIA GENERAL: A00 DIRECCION GENERAL

DEPENDENCIA AUXILIAR: 214 Área de Patrimonio



ELABORÓ

*[Signature]*

C. YAZMÍN HERNÁNDEZ PÉREZ

EVALUACION DEL INDICADOR

*[Signature]*

VO. BO.

ING. ELOY ESPINOSA MONTOYA





GUA DE TULTITLAN

PbRm-08b FICHA TECNICA DE SEGUIMIENTO DE INDICADORES 2023 DE GESTIÓN O ESTRATEGICO



TIPO DE FICHA: OSFEM

PILAR DE DESARROLLO / EJE TRANSVERSAL: II Eje transversal II: Gobierno Moderno, Capaz y Responsable

TEMA DE DESARROLLO: Gestión para Resultados y evaluación del desempeño.

PROGRAMA PRESUPUESTARIO: 01050206 Consolidación de la administración pública de resultados

PROYECTO PRESUPUESTARIO: 010502060301 Control del patrimonio y normatividad

OBJETIVO DEL PROGRAMA PRESUPUESTARIO: Comprende el conjunto de actividades y herramientas para coadyuvar a que la actuación de los servidores públicos sea eficaz, eficiente y transparente, a fin de generar resultados con apego a los principios de legalidad, objetividad, profesionalismo, honradez, lealtad, imparcialidad, eficiencia, eficacia, equidad, transparencia, economía, integridad, que permiten la toma de decisiones sobre la apli

DEPENDENCIA GENERAL: A00 DIRECCION GENERAL

DEPENDENCIA AUXILIAR: 214 Área de Patrimonio

ESTRUCTURA DEL INDICADOR

NOMBRE DEL INDICADOR: Tasa de variación del gasto ejercido por concepto de adquisiciones, bienes y servicios.

FÓRMULA DEL CÁLCULO:  $(\text{Monto ejercido por concepto de adquisiciones, bienes y servicios del semestre actual} / \text{Monto por concepto de adquisiciones, bienes y servicios ejercidos del semestre anterior}) - 1) * 100$

INTERPRETACIÓN: Mide la variación del gasto ejercido por concepto de adquisiciones, bienes y servicios.

DIMENSIÓN QUE ATIENDE: Eficiencia

DESCRIPCIÓN DEL FACTOR DE COMPARACIÓN: Compara las metas realizadas sobre las metas programadas

AMBITO GEOGRAFICO: TODO EL MUNICIPIO

COBERTURA: TODA LA POBLACIÓN

LINEA BASE: Estadísticas del organismo del agua

FRECUENCIA DE MEDICIÓN: Semestral

Numero: NC 2

COMPORTAMIENTO DE LAS VARIABLES DURANTE EL TRIMESTRE: Octubre-Diciembre

VARIABLE	UNIDAD DE MEDIDA	OPERACION	META ANUAL	AVANCE TRIMESTRAL				AVANCE ACUMULADO			
				Programado	%	Alcanzado	%	Programado	%	Alcanzado	%
Monto ejercido por concepto de adquisiciones, bienes y servicios del semestre actual	Informe presupuestal	Sumable	2.00	1.00	50.00	1.00	100.00	2.00	100.00	2.00	100.00
Monto por concepto de adquisiciones, bienes y servicios ejercidos del semestre anterior	Informe presupuestal	Sumable	2.00	1.00	50.00	1.00	100.00	2.00	100.00	2.00	100.00

COMPORTAMIENTO DEL INDICADOR

DESCRIPCION DE LA META ANUAL


Mide la variación del gasto ejercido por concepto de adquisiciones, bienes y servicios.

META ANUAL	TRIMESTRE: Octubre-Diciembre							
	AVANCE TRIMESTRAL				AVANCE ACUMULADO			
	Programado	Alcanzado	EF%	SEMAFORO	Programado	Alcanzado	EF%	SEMAFORO
0.00	0.00	0.00	0.00	VERDE	0.00	0.00	0.00	VERDE

DESCRIPCION DE RESULTADOS Y JUSTIFICACION EN CASO DE VARIACION SUPERIOR A 10% RESPECTO A LO PROGRAMADO EL INDICADOR SE PROGRAMÓ REALIZAR EN TRIMESTRES POSTERIORES

INDICADOR SE CUMPLIRÁ EN LOS SIGUIENTES TRIMESTRES EL

DEPENDENCIA GENERAL: A00 DIRECCION GENERAL  
DEPENDENCIA AUXILIAR: 214 Área de Patrimonio



ELABORÓ  
C. YAZMÍN HERNÁNDEZ PÉREZ

EVALUACION DEL INDICADOR

VQ. BO.  
ING. ELOY ESPINOSA MONTOYA







GUA DE TULTITLÁN

PbRm-08b FICHA TECNICA DE SEGUIMIENTO DE INDICADORES 2023 DE GESTIÓN O ESTRATEGICO



TIPO DE FICHA: OSFEM

**PILAR DE DESARROLLO / EJE TRANSVERSAL:** II Eje transversal II: Gobierno Moderno, Capaz y Responsable  
**TEMA DE DESARROLLO:** Gestión para Resultados y evaluación del desempeño.  
**PROGRAMA PRESUPUESTARIO:** 01050206 Consolidación de la administración pública de resultados  
**PROYECTO PRESUPUESTARIO:** 010502060301 Control del patrimonio y normatividad  
**OBJETIVO DEL PROGRAMA PRESUPUESTARIO:** Comprende el conjunto de actividades y herramientas para coadyuvar a que la actuación de los servidores públicos sea eficaz, eficiente y transparente, a fin de generar resultados con apego a los principios de legalidad, objetividad, profesionalismo, honradez, lealtad, imparcialidad, eficiencia, eficacia, equidad, transparencia, economía, integridad, que permiten la toma de decisiones sobre la apji  
**DEPENDENCIA GENERAL:** A00 DIRECCION GENERAL  
**DEPENDENCIA AUXILIAR:** 214 Área de Patrimonio

**ESTRUCTURA DEL INDICADOR**

**NOMBRE DEL INDICADOR:** Tasa de variación en el registro de bienes patrimoniales.  
**FÓRMULA DEL CÁLCULO:** ((Registros de bienes patrimoniales del semestre actual/ Registro de bienes patrimoniales del semestre anterior)-1)\*100  
**INTERPRETACIÓN:** Mide la variación en el registro de bienes patrimoniales.  
**DIMENSIÓN QUE ATIENDE:** Eficiencia  
**DESCRIPCIÓN DEL FACTOR DE COMPARACIÓN:** Compara las metas realizadas sobre las metas programadas  
**AMBITO GEOGRAFICO:** TODO EL MUNICIPIO  
**COBERTURA:** TODA LA POBLACIÓN  
**LÍNEA BASE:** Estadísticas del organismo del agua

FRECUENCIA DE MEDICIÓN: Semestral

Numero: NC 3

**COMPORTAMIENTO DE LAS VARIABLES DURANTE EL TRIMESTRE: Octubre-Diciembre**

VARIABLE	UNIDAD DE MEDIDA	OPERACION	META ANUAL	AVANCE TRIMESTRAL				AVANCE ACUMULADO			
				Programado	%	Alcanzado	%	Programado	%	Alcanzado	%
Registros de bienes patrimoniales del semestre actual	Levantamiento	Sumable	2.00	1.00	50.00	1.00	100.00	2.00	100.00	2.00	100.00
Registro de bienes patrimoniales del semestre anterior	Levantamiento	Sumable	2.00	1.00	50.00	1.00	100.00	2.00	100.00	2.00	100.00

**COMPORTAMIENTO DEL INDICADOR**


**DESCRIPCIÓN DE LA META ANUAL**

Mide la variación en el registro de bienes patrimoniales.

META ANUAL	TRIMESTRE: Octubre-Diciembre							
	AVANCE TRIMESTRAL				AVANCE ACUMULADO			
	Programado	Alcanzado	EF%	SEMAFORO	Programado	Alcanzado	EF%	SEMAFORO
0.00	0.00	0.00	0.00	VERDE	0.00	0.00	0.00	VERDE

DESCRIPCIÓN DE RESULTADOS Y JUSTIFICACIÓN EN CASO DE VARIACIÓN SUPERIOR A ± 10 % RESPECTO A LO PROGRAMADO  
 EL INDICADOR SE PROGRAMÓ REALIZAR EN TRIMESTRES POSTERIORES

INDICADOR SE CUMPLIRÁ EN LOS SIGUIENTES TRIMESTRES DEL  
 DEPENDENCIA GENERAL: A00 DIRECCION GENERAL  
 DEPENDENCIA AUXILIAR: 214 Área de Patrimonio



ELABORÓ  
 C. YAZMÍN HERNÁNDEZ PÉREZ

**EVALUACION DEL INDICADOR**

VO. BO.  
 ING. ELOY ESPINOSA MONTOYA





GUA DE TULTITLAN

PbRm-08b FICHA TECNICA DE SEGUIMIENTO DE INDICADORES 2023 DE GESTIÓN O ESTRATEGICO



TIPO DE FICHA: OSFEM

**PILAR DE DESARROLLO / EJE TRANSVERSAL:** II Eje transversal II: Gobierno Moderno, Capaz y Responsable  
**TEMA DE DESARROLLO:** Gestión para Resultados y evaluación del desempeño.  
**PROGRAMA PRESUPUESTARIO:** 01050206 Consolidación de la administración pública de resultados  
**PROYECTO PRESUPUESTARIO:** 010502060301 Control del patrimonio y normatividad  
**OBJETIVO DEL PROGRAMA PRESUPUESTARIO:** Comprende el conjunto de actividades y herramientas para coadyuvar a que la actuación de los servidores públicos sea eficaz, eficiente y transparente, a fin de generar resultados con apego a los principios de legalidad, objetividad, profesionalismo, honradez, lealtad, imparcialidad, eficiencia, eficacia, equidad, transparencia, economía, integridad, que permiten la toma de decisiones sobre la apli  
**DEPENDENCIA GENERAL:** A00 DIRECCION GENERAL  
**DEPENDENCIA AUXILIAR:** 214 Área de Patrimonio

ESTRUCTURA DEL INDICADOR

**NOMBRE DEL INDICADOR:** Porcentaje de cumplimiento del Programa Anual de Mejora Regulatoria.  
**FÓRMULA DEL CÁLCULO:** (Acciones del Programa Anual de Mejora Regulatoria cumplidas/ Total de Acciones del Programa Anual de Mejora Regulatoria)\*100  
**INTERPRETACIÓN:** Mide el cumplimiento del Programa Anual de Mejora Regulatoria.  
**DIMENSIÓN QUE ATIENDE:** Eficiencia  
**DESCRIPCIÓN DEL FACTOR DE COMPARACIÓN:** Compara las metas realizadas sobre las metas programadas  
**AMBITO GEOGRAFICO:** TODO EL MUNICIPIO  
**COBERTURA:** TODA LA POBLACIÓN  
**LÍNEA BASE:** Estadísticas del organismo del agua

FRECUENCIA DE MEDICIÓN: Trimestral

Numero: NC 4

COMPORTAMIENTO DE LAS VARIABLES DURANTE EL TRIMESTRE: Octubre-Diciembre

VARIABLE	UNIDAD DE MEDIDA	OPERACION	META ANUAL	AVANCE TRIMESTRAL				AVANCE ACUMULADO			
				Programado	%	Alcanzado	%	Programado	%	Alcanzado	%
Acciones del Programa Anual de Mejora Regulatoria cumplidas	Reglamento	Sumable	1.00	1.00	100.00	1.00	100.00	1.00	100.00	1.00	100.00
Total de Acciones del Programa Anual de Mejora Regulatoria	Reglamento	Sumable	1.00	1.00	100.00	1.00	100.00	1.00	100.00	1.00	100.00

COMPORTAMIENTO DEL INDICADOR


DESCRIPCION DE LA METAANUAL

Mide el cumplimiento del Programa Anual de Mejora Regulatoria.

META ANUAL	TRIMESTRE: Octubre-Diciembre							
	AVANCE TRIMESTRAL				AVANCE ACUMULADO			
	Programado	Alcanzado	EF%	SEMAFORO	Programado	Alcanzado	EF%	SEMAFORO
100.00	100.00	100.00	100.00	VERDE	100.00	100.00	100.00	VERDE

DESCRIPCIÓN DE RESULTADOS Y JUSTIFICACIÓN EN CASO DE VARIACIÓN SUPERIOR A ± 10% RESPECTO A LO PROGRAMADO  
 EL INDICADOR SE PROGRAMÓ REALIZAR EN TRIMESTRES POSTERIORES

INDICADOR SE CUMPLIRÁ EN LOS SIGUIENTES TRIMESTRES EL  
**DEPENDENCIA GENERAL:** A00 DIRECCION GENERAL  
**DEPENDENCIA AUXILIAR:** 214 Área de Patrimonio



ELABORÓ  
 C. YAZMÍN HERNÁNDEZ PÉREZ

EVALUACIÓN DEL INDICADOR

VO. BO.  
 ING. ELOY ESPINOSA MONTOYA





GUA DE TULTITLAN

PbRm-08b FICHA TECNICA DE SEGUIMIENTO DE INDICADORES 2023 DE GESTIÓN O ESTRATEGICO



TIPO DE FICHA: OSFEM

PILAR DE DESARROLLO / EJE TRANSVERSAL: II Eje transversal II: Gobierno Moderno, Capaz y Responsable

TEMA DE DESARROLLO: Gestión para Resultados y evaluación del desempeño.

PROGRAMA PRESUPUESTARIO: 01050206 Consolidación de la administración pública de resultados

PROYECTO PRESUPUESTARIO: 010502060301 Control del patrimonio y normatividad

OBJETIVO DEL PROGRAMA PRESUPUESTARIO: Comprende el conjunto de actividades y herramientas para coadyuvar a que la actuación de los servidores públicos sea eficaz, eficiente y transparente, a fin de generar resultados con apego a los principios de legalidad, objetividad, profesionalismo, honradez, lealtad, imparcialidad, eficiencia, eficacia, equidad, transparencia, economía, integridad, que permiten la toma de decisiones sobre la apli

DEPENDENCIA GENERAL: A00 DIRECCION GENERAL

DEPENDENCIA AUXILIAR: 214 Área de Patrimonio

ESTRUCTURA DEL INDICADOR

NOMBRE DEL INDICADOR: Tasa de variación en el registro de cumplimiento de las metas programadas del Organismo Operador de Agua.

FÓRMULA DEL CÁLCULO: ((Registro de cumplimiento del programa anual del Organismo Operador de Agua del semestre actual/ Registro de cumplimiento del programa anual del Organismo Operador de Agua del semestre anterior) -1) \*100

INTERPRETACIÓN: Mide la variación en el registro de cumplimiento de las metas programadas del Organismo Operador de Agua.

DIMENSIÓN QUE ATIENDE: Eficiencia FRECUENCIA DE MEDICIÓN: Semestral

DESCRIPCIÓN DEL FACTOR DE COMPARACIÓN: Compara las metas realizadas sobre las metas programadas

AMBITO GEOGRAFICO: TODO EL MUNICIPIO

COBERTURA: TODA LA POBLACIÓN

LINEA BASE: Estadísticas del organismo del agua

Numero: NC 5

COMPORTAMIENTO DE LAS VARIABLES DURANTE EL TRIMESTRE: Octubre-Diciembre

VARIABLE	UNIDAD DE MEDIDA	OPERACION	META ANUAL	AVANCE TRIMESTRAL				AVANCE ACUMULADO			
				Programado	%	Alcanzado	%	Programado	%	Alcanzado	%
Registro de cumplimiento del programa anual del Organismo Operador de Agua del semestre actual	Informe SEGEMUN	Sumable	2.00	1.00	50.00	1.00	100.00	2.00	100.00	2.00	100.00
Registro de cumplimiento del programa anual del Organismo Operador de Agua del semestre anterior	Informe SEGEMUN	Sumable	2.00	1.00	50.00	1.00	100.00	2.00	100.00	2.00	100.00

COMPORTAMIENTO DEL INDICADOR

DESCRIPCION DE LA META ANUAL

Mide la variación en el registro de cumplimiento de las metas programadas del Organismo Operador de Agua.


META ANUAL	TRIMESTRE: Octubre-Diciembre							
	AVANCE TRIMESTRAL				AVANCE ACUMULADO			
	Programado	Alcanzado	EF%	SEMAFORO	Programado	Alcanzado	EF%	SEMAFORO
0.00	0.00	0.00	0.00	VERDE	0.00	0.00	0.00	VERDE

DESCRIPCIÓN DE RESULTADOS Y JUSTIFICACIÓN EN CASO DE VARIACIÓN SUPERIOR A ± 10 % RESPECTO A LO PROGRAMADO EL INDICADOR SE PROGRAMO REALIZAR EN TRIMESTRES POSTERIORES

INDICADOR SE CUMPLIRÁ EN LOS SIGUIENTES TRIMESTRES:

DEPENDENCIA GENERAL: A00 DIRECCION GENERAL

DEPENDENCIA AUXILIAR: 214 Área de Patrimonio



ELABORO

*[Signature]*

C. YAZMIN HERNANDEZ PEREZ

EVALUACION DEL INDICADOR

*[Signature]*

VO. BO.

ING. ELOY ESPINOSA MONJOYA





GUA DE TULTITLÁN

PbRm-08b FICHA TECNICA DE SEGUIMIENTO DE INDICADORES 2023 DE GESTIÓN O ESTRATEGICO



TIPO DE FICHA: OSFEM

**PILAR DE DESARROLLO / EJE TRANSVERSAL:** II Eje transversal II: Gobierno Moderno, Capaz y Responsable

**TEMA DE DESARROLLO:** Gestión para Resultados y evaluación del desempeño.

**PROGRAMA PRESUPUESTARIO:** 01050206 Consolidación de la administración pública de resultados

**PROYECTO PRESUPUESTARIO:** 010502060301 Control del patrimonio y normatividad

**OBJETIVO DEL PROGRAMA PRESUPUESTARIO:** Comprende el conjunto de actividades y herramientas para coadyuvar a que la actuación de los servidores públicos sea eficaz, eficiente y transparente, a fin de generar resultados con apego a los principios de legalidad, objetividad, profesionalismo, honradez, lealtad, imparcialidad, eficiencia, eficacia, equidad, transparencia, economía, integridad, que permiten la toma de decisiones sobre la apli

**DEPENDENCIA GENERAL:** A00 DIRECCION GENERAL

**DEPENDENCIA AUXILIAR:** 214 Área de Patrimonio

ESTRUCTURA DEL INDICADOR

**NOMBRE DEL INDICADOR:** Porcentaje de cumplimiento en la elaboración y publicación del Programa Anual en materia archivística

**FÓRMULA DEL CÁLCULO:** (Elaboración y publicación del Programa Anual en materia archivística / Documento programado a elaborar y publicar) \*100

**INTERPRETACIÓN:** Mide el cumplimiento en la elaboración y publicación del Programa Anual en materia archivística

**DIMENSIÓN QUE ATIENDE:** Eficiencia

**DESCRIPCIÓN DEL FACTOR DE COMPARACIÓN:** Compara las metas realizadas sobre las metas programadas

**AMBITO GEOGRAFICO:** TODO EL MUNICIPIO

**COBERTURA:** TODA LA POBLACIÓN

**LINEA BASE:** Estadísticas del organismo del agua

FRECUENCIA DE MEDICIÓN: Trimestral

Numero: NC 6

COMPORTAMIENTO DE LAS VARIABLES DURANTE EL TRIMESTRE: Octubre-Diciembre

VARIABLE	UNIDAD DE MEDIDA	OPERACION	META ANUAL	AVANCE TRIMESTRAL				AVANCE ACUMULADO			
				Programado	%	Alcanzado	%	Programado	%	Alcanzado	%
Elaboración y publicación del Programa Anual en materia archivística	Programa	Sumable	1.00	0.00	0.00	0.00	0.00	1.00	100.00	1.00	100.00
Documento programado a elaborar y publicar	Programa	Sumable	1.00	0.00	0.00	0.00	0.00	1.00	100.00	1.00	100.00

COMPORTAMIENTO DEL INDICADOR

DESCRIPCION DE LA META ANUAL

Mide el cumplimiento en la elaboración y publicación del Programa Anual en materia archivística

METAANUAL	TRIMESTRE: Octubre-Diciembre							
	AVANCE TRIMESTRAL				AVANCE ACUMULADO			
	Programado	Alcanzado	EF%	SEMAFORO	Programado	Alcanzado	EF%	SEMAFORO
100.00	0.00	0.00	0.00	VERDE	100.00	100.00	100.00	VERDE

DESCRIPCIÓN DE RESULTADOS Y JUSTIFICACIÓN EN CASO DE VARIACIÓN SUPERIOR A ± 10 % RESPECTO A LO PROGRAMADO SE CUMPLIÓ EFICAZMENTE CON EL INDICADOR

CONTINUAR CON EL RITMO DE DESEMPEÑO

**DEPENDENCIA GENERAL:** A00 DIRECCION GENERAL

**DEPENDENCIA AUXILIAR:** 214 Área de Patrimonio



C. YAZMÍN HERNÁNDEZ PÉREZ

EVALUACION DEL INDICADOR

VO. BO.

ING. ELOY ESPINOSA MONTOYA





GUA DE TULTITLAN

PbRm-08b FICHA TECNICA DE SEGUIMIENTO DE INDICADORES 2023 DE GESTIÓN O ESTRATEGICO



TIPO DE FICHA: OSFEM

**PILAR DE DESARROLLO / EJE TRANSVERSAL:** II Eje transversal II: Gobierno Moderno, Capaz y Responsable  
**TEMA DE DESARROLLO:** Gestión para Resultados y evaluación del desempeño.  
**PROGRAMA PRESUPUESTARIO:** 01050206 Consolidación de la administración pública de resultados  
**PROYECTO PRESUPUESTARIO:** 010502060301 Control del patrimonio y normatividad  
**OBJETIVO DEL PROGRAMA PRESUPUESTARIO:** Comprende el conjunto de actividades y herramientas para coadyuvar a que la actuación de los servidores públicos sea eficaz, eficiente y transparente, a fin de generar resultados con apego a los principios de legalidad, objetividad, profesionalismo, honradez, lealtad, imparcialidad, eficiencia, eficacia, equidad, transparencia, economía, integridad, que permiten la toma de decisiones sobre la apli  
**DEPENDENCIA GENERAL:** A00 DIRECCION GENERAL  
**DEPENDENCIA AUXILIAR:** 214 Área de Patrimonio

**ESTRUCTURA DEL INDICADOR**

**NOMBRE DEL INDICADOR:** Porcentaje de supervisiones realizadas para verificar la puntualidad y asistencia de los servidores públicos.  
**FÓRMULA DEL CÁLCULO:** (Supervisiones realizadas para verificar la puntualidad y asistencia de los servidores públicos/Supervisiones programadas para verificar la puntualidad y asistencia de los servidores públicos) \*100  
**INTERPRETACIÓN:** Mide la realización de supervisiones realizadas para verificar la puntualidad y asistencia de los servidores públicos.  
**DIMENSIÓN QUE ATIENDE:** Eficiencia **FRECUENCIA DE MEDICIÓN:** Trimestral  
**DESCRIPCIÓN DEL FACTOR DE COMPARACIÓN:** Compara las metas realizadas sobre las metas programadas  
**AMBITO GEOGRAFICO:** TODO EL MUNICIPIO  
**COBERTURA:** TODA LA POBLACIÓN  
**LINEA BASE:** Estadísticas del organismo del agua

Numero: NA 1.1

**COMPORTAMIENTO DE LAS VARIABLES DURANTE EL TRIMESTRE: Octubre-Diciembre**

VARIABLE	UNIDAD DE MEDIDA	OPERACION	META ANUAL	AVANCE TRIMESTRAL				AVANCE ACUMULADO			
				Programado	%	Alcanzado	%	Programado	%	Alcanzado	%
Supervisiones realizadas para verificar la puntualidad y asistencia de los servidores públicos	Supervisiones		0.00	3.00	0.00	3.00	100.00	0.00	0.00	0.00	0.00
Supervisiones programadas para verificar la puntualidad y asistencia de los servidores públicos	Supervisiones		12.00	3.00	25.00	3.00	100.00	0.00	0.00	0.00	0.00

**COMPORTAMIENTO DEL INDICADOR**

**DESCRIPCION DE LA METAANUAL**


Mide la realización de supervisiones realizadas para verificar la puntualidad y asistencia de los servidores públicos.

METAANUAL	TRIMESTRE: Octubre-Diciembre							
	AVANCE TRIMESTRAL				AVANCE ACUMULADO			
	Programado	Alcanzado	EF%	SEMAFORO	Programado	Alcanzado	EF%	SEMAFORO
0.00	100.00	100.00	100.00	VERDE	0.00	0.00	0.00	VERDE

DESCRIPCIÓN DE RESULTADOS Y JUSTIFICACIÓN EN CASO DE VARIACIÓN SUPERIOR A +10% RESPECTO A LO PROGRAMADO  
 SE CUMPLIÓ EFICAZMENTE CON EL INDICADOR

CONTINUAR CON EL RITMO DE DESEMPEÑO

**DEPENDENCIA GENERAL:** A00 DIRECCION GENERAL  
**DEPENDENCIA AUXILIAR:** 214 Área de Patrimonio



ELABORÓ  
 C. YAZMÍN HERNÁNDEZ PÉREZ

**EVALUACION DEL INDICADOR**



VO. BO.  
 ING. ELOY ESPINOSA MONTOYA



GUA DE TULTITLAN

PbRm-08b FICHA TECNICA DE SEGUIMIENTO DE INDICADORES 2023 DE GESTIÓN O ESTRATEGICO



TIPO DE FICHA: OSFEM

**PILAR DE DESARROLLO / EJE TRANSVERSAL:** II Eje transversal II: Gobierno Moderno, Capaz y Responsable

**TEMA DE DESARROLLO:** Gestión para Resultados y evaluación del desempeño.

**PROGRAMA PRESUPUESTARIO:** 01050206 Consolidación de la administración pública de resultados

**PROYECTO PRESUPUESTARIO:** 010502060301 Control del patrimonio y normatividad

**OBJETIVO DEL PROGRAMA PRESUPUESTARIO:** Comprende el conjunto de actividades y herramientas para coadyuvar a que la actuación de los servidores públicos sea eficaz, eficiente y transparente, a fin de generar resultados con apego a los principios de legalidad, objetividad, profesionalismo, honradez, lealtad, imparcialidad, eficiencia, eficacia, equidad, transparencia, economía, integridad, que permiten la toma de decisiones sobre la apli

**DEPENDENCIA GENERAL:** A00 DIRECCION GENERAL

**DEPENDENCIA AUXILIAR:** 214 Área de Patrimonio

ESTRUCTURA DEL INDICADOR

**NOMBRE DEL INDICADOR:** Porcentaje de movimientos de personal efectuados.

**FÓRMULA DEL CÁLCULO:** (Movimientos de altas y bajas efectuados/Movimientos de altas y bajas en proceso)\*100

**INTERPRETACIÓN:** Mide la realización de movimientos de personal efectuados.

**DIMENSIÓN QUE ATIENDE:** Eficiencia

**DESCRIPCIÓN DEL FACTOR DE COMPARACIÓN:** Compara las metas realizadas sobre las metas programadas

**AMBITO GEOGRAFICO:** TODO EL MUNICIPIO

**COBERTURA:** TODA LA POBLACION

**LÍNEA BASE:** Estadísticas del organismo del agua

FRECUENCIA DE MEDICIÓN: Semestral

Numero: NA 1.2

COMPORTAMIENTO DE LAS VARIABLES DURANTE EL TRIMESTRE: Octubre-Diciembre

VARIABLE	UNIDAD DE MEDIDA	OPERACION	META ANUAL	AVANCE TRIMESTRAL				AVANCE ACUMULADO			
				Programado	%	Alcanzado	%	Programado	%	Alcanzado	%
Movimientos de altas y bajas efectuados	Informe movimientos	Sumable	2.00	1.00	50.00	1.00	100.00	2.00	100.00	2.00	100.00
Movimientos de altas y bajas en proceso	Informe movimientos	Sumable	2.00	1.00	50.00	1.00	100.00	2.00	100.00	2.00	100.00

COMPORTAMIENTO DEL INDICADOR

DESCRIPCION DE LA META ANUAL

Mide la realización de movimientos de personal efectuados.


META ANUAL	TRIMESTRE: Octubre-Diciembre							
	AVANCE TRIMESTRAL				AVANCE ACUMULADO			
	Programado	Alcanzado	EF%	SEMAFORO	Programado	Alcanzado	EF%	SEMAFORO
100.00	100.00	100.00	100.00	VERDE	100.00	100.00	100.00	VERDE

DESCRIPCIÓN DE RESULTADOS Y JUSTIFICACIÓN EN CASO DE VARIACIÓN SUPERIOR A ± 10 % RESPECTO A LO PROGRAMADO EL INDICADOR SE PROGRAMÓ REALIZAR EN TRIMESTRES POSTERIORES

INDICADOR SE CUMPLIRÁ EN LOS SIGUIENTES TRIMESTRES EL

DEPENDENCIA GENERAL: A00 DIRECCION GENERAL

DEPENDENCIA AUXILIAR: 214 Área de Patrimonio




ELABORÓ  
YAZMÍN HERNÁNDEZ PÉREZ

EVALUACION DEL INDICADOR

VO. BO.  
ING. ELOY ESPINOSA MONTOYA







**TULTITLÁN**  
Gobierno Municipal  
2022 - 2024

GUA DE TULTITLÁN

PbRm-08b FICHA TECNICA DE SEGUIMIENTO DE INDICADORES 2023 DE GESTIÓN O ESTRATEGICO



TIPO DE FICHA: OSFEM

**PILAR DE DESARROLLO / EJE TRANSVERSAL:** II Eje transversal II: Gobierno Moderno, Capaz y Responsable  
**TEMA DE DESARROLLO:** Gestión para Resultados y evaluación del desempeño.  
**PROGRAMA PRESUPUESTARIO:** 01060206 Consolidación de la administración pública de resultados  
**PROYECTO PRESUPUESTARIO:** 010502060301 Control del patrimonio y normatividad  
**OBJETIVO DEL PROGRAMA PRESUPUESTARIO:** Comprende el conjunto de actividades y herramientas para coadyuvar a que la actuación de los servidores públicos sea eficaz, eficiente y transparente, a fin de generar resultados con apego a los principios de legalidad, objetividad, profesionalismo, honradez, lealtad, imparcialidad, eficiencia, eficacia, equidad, transparencia, economía, integridad, que permiten la toma de decisiones sobre la apli  
**DEPENDENCIA GENERAL:** A00 DIRECCION GENERAL  
**DEPENDENCIA AUXILIAR:** 214 Área de Patrimonio

**ESTRUCTURA DEL INDICADOR**

**NOMBRE DEL INDICADOR:** Porcentaje de recursos ejercidos en Adquisiciones.  
**FÓRMULA DEL CÁLCULO:** (Monto por concepto de adquisiciones ejercido/Monto por concepto de adquisiciones programadas)\*100  
**INTERPRETACIÓN:** Mide el ejercicio de los recursos en adquisiciones  
**DIMENSIÓN QUE ATIENDE:** Eficiencia  
**DESCRIPCIÓN DEL FACTOR DE COMPARACIÓN:** Compara las metas realizadas sobre las metas programadas  
**AMBITO GEOGRAFICO:** TODO EL MUNICIPIO  
**COBERTURA:** TODA LA POBLACIÓN  
**LINEA BASE:** Estadísticas del organismo del agua

**FRECUENCIA DE MEDICIÓN:** Trimestral

Numero: NA 2.1

**COMPORTAMIENTO DE LAS VARIABLES DURANTE EL TRIMESTRE: Octubre-Diciembre**

VARIABLE	UNIDAD DE MEDIDA	OPERACION	META ANUAL	AVANCE TRIMESTRAL				AVANCE ACUMULADO			
				Programado	%	Alcanzado	%	Programado	%	Alcanzado	%
Monto por concepto de adquisiciones ejercido	Informe adquisiciones		0.00	1.00	0.00	1.00	100.00	0.00	0.00	0.00	0.00
Monto por concepto de adquisiciones programadas	Informe adquisiciones		4.00	1.00	25.00	1.00	100.00	0.00	0.00	0.00	0.00

**COMPORTAMIENTO DEL INDICADOR**

**DESCRIPCION DE LA META ANUAL**


Mide el ejercicio de los recursos en adquisiciones

META ANUAL	TRIMESTRE: Octubre-Diciembre							
	AVANCE TRIMESTRAL				AVANCE ACUMULADO			
	Programado	Alcanzado	EF%	SEMAFORO	Programado	Alcanzado	EF%	SEMAFORO
0.00	100.00	100.00	100.00	VERDE	0.00	0.00	0.00	VERDE

DESCRIPCION DE RESULTADOS Y JUSTIFICACION EN CASO DE VARIACION SUPERIOR A ± 10 % RESPECTO A LO PROGRAMADO SE CUMPLIÓ EFICAZMENTE CON EL INDICADOR

CONTINUAR CON EL RITMO DE DESEMPEÑO

**DEPENDENCIA GENERAL:** A00 DIRECCION GENERAL  
**DEPENDENCIA AUXILIAR:** 214 Área de Patrimonio



*[Signature]*  
C. YAZMÍN HERNÁNDEZ PÉREZ

**EVALUACION DEL INDICADOR**

*[Signature]*  
VO. BO.  
ING. ELOY ESPINOSA MONTOYA





GUA DE TULTITLÁN

TULTITLÁN  
Gobierno Municipal  
2022 - 2024

PbRm-08b FICHA TECNICA DE SEGUIMIENTO DE INDICADORES 2023 DE GESTIÓN O ESTRATEGICO



TIPO DE FICHA: OSFEM

PILAR DE DESARROLLO / EJE TRANSVERSAL: II Eje transversal II: Gobierno Moderno, Capaz y Responsable

TEMA DE DESARROLLO: Gestión para Resultados y evaluación del desempeño.

PROGRAMA PRESUPUESTARIO: 01050206 Consolidación de la administración pública de resultados

PROYECTO PRESUPUESTARIO: 010502060301 Control del patrimonio y normatividad

OBJETIVO DEL PROGRAMA PRESUPUESTARIO: Comprende el conjunto de actividades y herramientas para coadyuvar a que la actuación de los servidores públicos sea eficaz, eficiente y transparente, a fin de generar resultados con apego a los principios de legalidad, objetividad, profesionalismo, honradez, lealtad, imparcialidad, eficiencia, eficacia, equidad, transparencia, economía, integridad, que permiten la toma de decisiones sobre la apli

DEPENDENCIA GENERAL: A00 DIRECCION GENERAL

DEPENDENCIA AUXILIAR: 214 Área de Patrimonio

ESTRUCTURA DEL INDICADOR

NOMBRE DEL INDICADOR: Tasa de variación en la distribución de insumos a las áreas administrativas para la prestación y otorgamiento de bienes y servicios

FÓRMULA DEL CÁLCULO:  $(\text{Erogaciones por concepto de insumos a las áreas administrativas para la prestación y otorgamiento de bienes y servicios en el trimestre actual} / \text{Erogaciones por concepto de insumos a las áreas administrativas para la prestación y otorgamiento de bienes y servicios en el trimestre anterior}) * 100$

INTERPRETACIÓN: Mide la variación en la distribución de insumos a las áreas administrativas para la prestación y otorgamiento de bienes y servicios

DIMENSIÓN QUE ATIENDE: Eficiencia

DESCRIPCIÓN DEL FACTOR DE COMPARACIÓN: Compara las metas realizadas sobre las metas programadas

AMBITO GEOGRAFICO: TODO EL MUNICIPIO

COBERTURA: TODA LA POBLACIÓN

LÍNEA BASE: Estadísticas del organismo del agua

FRECUENCIA DE MEDICIÓN: Trimestral

Numero: NA 2.2

COMPORTAMIENTO DE LAS VARIABLES DURANTE EL TRIMESTRE: Octubre-Diciembre

VARIABLE	UNIDAD DE MEDIDA	OPERACION	META ANUAL	AVANCE TRIMESTRAL				AVANCE ACUMULADO			
				Programado	%	Alcanzado	%	Programado	%	Alcanzado	%
Erogaciones por concepto de insumos a las áreas administrativas para la prestación y otorgamiento de bienes y servicios en el trimestre actual	Informe financiero	Sumable	4.00	1.00	25.00	1.00	100.00	4.00	100.00	4.00	100.00
Erogaciones por concepto de insumos a las áreas administrativas para la prestación y otorgamiento de bienes y servicios en el trimestre anterior	Informe financiero	Sumable	4.00	1.00	25.00	1.00	100.00	4.00	100.00	4.00	100.00

COMPORTAMIENTO DEL INDICADOR

DESCRIPCION DE LA META ANUAL

Mide la variación en la distribución de insumos a las áreas administrativas para la prestación y otorgamiento de bienes y servicios

META ANUAL	TRIMESTRE: Octubre-Diciembre								
	AVANCE TRIMESTRAL				SEMAFORO	AVANCE ACUMULADO			
	Programado	Alcanzado	EF%	SEMAFORO		Programado	Alcanzado	EF%	SEMAFORO
0.00	0.00	0.00	0.00	VERDE	0.00	0.00	0.00	VERDE	

DESCRIPCIÓN DE RESULTADOS Y JUSTIFICACIÓN DEL ESTADO DE VARIACIÓN SUPERIOR A 80% RESPECTO A LO PROGRAMADO SE CUMPLIÓ EFICAZMENTE CON EL INDICADOR

EVALUACION DEL INDICADOR

CONTINUAR CON EL RITMO DE DESEMPEÑO

DEPENDENCIA GENERAL: A00 DIRECCION GENERAL

DEPENDENCIA AUXILIAR: 214 Área de Patrimonio

UNIDAD DE INFORMACIÓN  
PLANEACIÓN, PROGRAMACIÓN  
Y EVALUACIÓN


ELABORÓ

C. YAZMÍN HERNÁNDEZ PÉREZ

VO. BO.

ING. ELOY ESPINOSA MONTOYA





**TULTITLÁN**  
Gobierno Municipal  
2022 - 2024

GUA DE TULTITLÁN

PbRm-08b FICHA TECNICA DE SEGUIMIENTO DE INDICADORES 2023 DE GESTIÓN O ESTRATEGICO



TIPO DE FICHA: OSFEM

**PILAR DE DESARROLLO / EJE TRANSVERSAL:** II Eje transversal II: Gobierno Moderno, Capaz y Responsable  
**TEMA DE DESARROLLO:** Gestión para Resultados y evaluación del desempeño.  
**PROGRAMA PRESUPUESTARIO:** 01050206 Consolidación de la administración pública de resultados  
**PROYECTO PRESUPUESTARIO:** 010502060301 Control del patrimonio y normatividad  
**OBJETIVO DEL PROGRAMA PRESUPUESTARIO:** Comprende el conjunto de actividades y herramientas para coadyuvar a que la actuación de los servidores públicos sea eficaz, eficiente y transparente, a fin de generar resultados con apego a los principios de legalidad, objetividad, profesionalismo, honradez, lealtad, imparcialidad, eficiencia, eficacia, equidad, transparencia, economía, integridad, que permiten la toma de decisiones sobre la apli  
**DEPENDENCIA GENERAL:** A00 DIRECCION GENERAL  
**DEPENDENCIA AUXILIAR:** 214 Área de Patrimonio

**ESTRUCTURA DEL INDICADOR**

**NOMBRE DEL INDICADOR:** Porcentaje de bienes muebles e inmuebles inventariados.  
**FÓRMULA DEL CÁLCULO:** (Bienes muebles e inmuebles registrados en el inventario del municipio/ Bienes muebles e inmuebles en proceso de registro en el inventario del municipio)\*100  
**INTERPRETACIÓN:** Mide la realización de bienes muebles e inmuebles inventariados.  
**DIMENSIÓN QUE ATIENDE:** Eficiencia  
**DESCRIPCIÓN DEL FACTOR DE COMPARACIÓN:** Compara las metas realizadas sobre las metas programadas  
**AMBITO GEOGRAFICO:** TODO EL MUNICIPIO  
**COBERTURA:** TODA LA POBLACIÓN  
**LÍNEA BASE:** Estadísticas del organismo del agua  
**FRECUENCIA DE MEDICIÓN:** Trimestral

Numero: NA 3.1

**COMPORTAMIENTO DE LAS VARIABLES DURANTE EL TRIMESTRE: Octubre-Diciembre**

VARIABLE	UNIDAD DE MEDIDA	OPERACION	META ANUAL	AVANCE TRIMESTRAL				AVANCE ACUMULADO			
				Programado	%	Alcanzado	%	Programado	%	Alcanzado	%
Bienes muebles e inmuebles registrados en el inventario del municipio	Informe bienes muebles	Sumable	4.00	1.00	25.00	1.00	100.00	4.00	100.00	4.00	100.00
Bienes muebles e inmuebles en proceso de registro en el inventario del municipio	Informe bienes muebles	Sumable	4.00	1.00	25.00	1.00	100.00	4.00	100.00	4.00	100.00

**COMPORTAMIENTO DEL INDICADOR**

**DESCRIPCION DE LA METAANUAL**

Mide la realización de bienes muebles e inmuebles inventariados.

META ANUAL	TRIMESTRE: Octubre-Diciembre							
	AVANCE TRIMESTRAL				AVANCE ACUMULADO			
	Programado	Alcanzado	EF%	SEMAFORO	Programado	Alcanzado	EF%	SEMAFORO
100.00	100.00	100.00	100.00	VERDE	100.00	100.00	100.00	VERDE

DESCRIPCIÓN DE RESULTADOS Y JUSTIFICACIÓN EN CASO DE VARIACIÓN SUPERIOR A +50% RESPECTO A LO PROGRAMADO SE CUMPLIÓ EFICAZMENTE CON EL INDICADOR

CONTINUAR CON EL RITMO DE DESEMPEÑO

**DEPENDENCIA GENERAL:** A00 DIRECCION GENERAL  
**DEPENDENCIA AUXILIAR:** 214 Área de Patrimonio

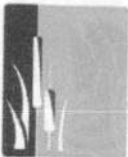


ELABORÓ  
*C. Yazmin Hernández Pérez*  
C. YAZMIN HERNANDEZ PEREZ

**EVALUACION DEL INDICADOR**

VO. BO.  
*Ing. Eloy Espinosa Montoya*  
ING. ELOY ESPINOSA MONTOYA





**TULTITLÁN**  
Gobierno Municipal  
2022 - 2024

GUA DE TULTITLÁN

PbRm-08b FICHA TECNICA DE SEGUIMIENTO DE INDICADORES 2023 DE GESTIÓN O ESTRATEGICO



TIPO DE FICHA: OSFEM

**PILAR DE DESARROLLO / EJE TRANSVERSAL:** II Eje transversal II: Gobierno Moderno, Capaz y Responsable  
**TEMA DE DESARROLLO:** Gestión para Resultados y evaluación del desempeño.  
**PROGRAMA PRESUPUESTARIO:** 01050206 Consolidación de la administración pública de resultados  
**PROYECTO PRESUPUESTARIO:** 010502060301 Control del patrimonio y normatividad  
**OBJETIVO DEL PROGRAMA PRESUPUESTARIO:** Comprende el conjunto de actividades y herramientas para coadyuvar a que la actuación de los servidores públicos sea eficaz, eficiente y transparente, a fin de generar resultados con apego a los principios de legalidad, objetividad, profesionalismo, honradez, lealtad, imparcialidad, eficiencia, eficacia, equidad, transparencia, economía, integridad, que permiten la toma de decisiones sobre la apli  
**DEPENDENCIA GENERAL:** A00 DIRECCION GENERAL  
**DEPENDENCIA AUXILIAR:** 214 Área de Patrimonio

**ESTRUCTURA DEL INDICADOR**

**NOMBRE DEL INDICADOR:** Porcentaje de verificación al inventario patrimonial municipal  
**FÓRMULA DEL CÁLCULO:** (Verificaciones físicas al inventario patrimonial municipal realizadas/Verificaciones físicas al inventario patrimonial municipal programadas)\*100  
**INTERPRETACIÓN:** Mide la verificación al inventario patrimonial municipal  
**DIMENSIÓN QUE ATIENDE:** Eficiencia  
**DESCRIPCIÓN DEL FACTOR DE COMPARACIÓN:** Compara las metas realizadas sobre las metas programadas  
**AMBITO GEOGRAFICO:** TODO EL MUNICIPIO  
**COBERTURA:** TODA LA POBLACIÓN  
**LINEA BASE:** Estadísticas del organismo del agua

**FRECUENCIA DE MEDICIÓN:** Trimestral

Numero: NA 3.2

**COMPORTAMIENTO DE LAS VARIABLES DURANTE EL TRIMESTRE: Octubre-Diciembre**

VARIABLE	UNIDAD DE MEDIDA	OPERACION	META ANUAL	AVANCE TRIMESTRAL				AVANCE ACUMULADO			
				Programado	%	Alcanzado	%	Programado	%	Alcanzado	%
Verificaciones físicas al inventario patrimonial municipal realizadas	Levantamiento	Sumable	2.00	1.00	50.00	1.00	100.00	2.00	100.00	2.00	100.00
Verificaciones físicas al inventario patrimonial municipal programadas	Levantamiento	Sumable	2.00	1.00	50.00	1.00	100.00	2.00	100.00	2.00	100.00

**COMPORTAMIENTO DEL INDICADOR**

**DESCRIPCION DE LA META ANUAL**

Mide la verificación al inventario patrimonial municipal


METAANUAL	TRIMESTRE: Octubre-Diciembre							
	AVANCE TRIMESTRAL				AVANCE ACUMULADO			
	Programado	Alcanzado	EF%	SEMAFORO	Programado	Alcanzado	EF%	SEMAFORO
100.00	100.00	100.00	100.00	VERDE	100.00	100.00	100.00	VERDE

DESCRIPCIÓN DE RESULTADOS Y JUSTIFICACIÓN EN CASO DE VARIACIÓN SUPERIOR A 10% RESPECTO A LO PROGRAMADO  
 EL INDICADOR SE PROGRAMÓ REALIZAR EN TRIMESTRES POSTERIORES

INDICADOR SE CUMPLIRÁ EN LOS SIGUIENTES TRIMESTRES EL

DEPENDENCIA GENERAL: A00 DIRECCION GENERAL

DEPENDENCIA AUXILIAR: 214 Área de Patrimonio



ELABORÓ  
  
 O. YAZMIN HERNÁNDEZ PÉREZ

**EVALUACION DEL INDICADOR**

VO. BO.  
 ING. ELOY ESPINOSA MONTOYA





GUA DE TULTITLAN

PbRm-08b FICHA TECNICA DE SEGUIMIENTO DE INDICADORES 2023 DE GESTIÓN O ESTRATEGICO



TIPO DE FICHA: OSFEM

PILAR DE DESARROLLO / EJE TRANSVERSAL: II Eje transversal II: Gobierno Moderno, Capaz y Responsable

TEMA DE DESARROLLO: Gestión para Resultados y evaluación del desempeño.

PROGRAMA PRESUPUESTARIO: 01050206 Consolidación de la administración pública de resultados

PROYECTO PRESUPUESTARIO: 010502060301 Control del patrimonio y normatividad

OBJETIVO DEL PROGRAMA PRESUPUESTARIO: Comprende el conjunto de actividades y herramientas para coadyuvar a que la actuación de los servidores públicos sea eficaz, eficiente y transparente, a fin de generar resultados con apego a los principios de legalidad, objetividad, profesionalismo, honradez, lealtad, imparcialidad, eficiencia, eficacia, equidad, transparencia, economía, integridad, que permiten la toma de decisiones sobre la apli

DEPENDENCIA GENERAL: A00 DIRECCION GENERAL

DEPENDENCIA AUXILIAR: 214 Área de Patrimonio

ESTRUCTURA DEL INDICADOR

NOMBRE DEL INDICADOR: Porcentaje de trámites y servicios integrados o actualizados.

FÓRMULA DEL CÁLCULO:  $(\text{Trámites y servicios integrados y/o actualizados en el Catálogo} / \text{Total de trámites y servicios}) * 100$

INTERPRETACIÓN: Mide la actualización de trámites y servicios

DIMENSIÓN QUE ATIENDE: Eficiencia

DESCRIPCIÓN DEL FACTOR DE COMPARACIÓN: Compara las metas realizadas sobre las metas programadas

AMBITO GEOGRAFICO:

COBERTURA:

LINEA BASE: Estadísticas del organismo del agua

Numero: NA 4.1 No aplica

FRECUENCIA DE MEDICIÓN: Trimestral

COMPORTAMIENTO DE LAS VARIABLES DURANTE EL TRIMESTRE: Octubre-Diciembre

VARIABLE	UNIDAD DE MEDIDA	OPERACION	META ANUAL	AVANCE TRIMESTRAL				AVANCE ACUMULADO				
				Programado	%	Alcanzado	%	Programado	%	Alcanzado	%	
Trámites y servicios integrados y/o actualizados en el Catálogo			0.00	0.00	0.00	0.00	0.00	0.00	0.00	0.00	0.00	0.00
Total de trámites y servicios			0.00	0.00	0.00	0.00	0.00	0.00	0.00	0.00	0.00	0.00

COMPORTAMIENTO DEL INDICADOR  
DESCRIPCIÓN DE LA META ANUAL


Mide la actualización de trámites y servicios

META ANUAL	TRIMESTRE: Octubre-Diciembre							
	AVANCE TRIMESTRAL				AVANCE ACUMULADO			
	Programado	Alcanzado	EF%	SEMAFORO	Programado	Alcanzado	EF%	SEMAFORO
0.00	0.00	0.00	0.00		0.00	0.00	0.00	

DESCRIPCIÓN DE RESULTADOS Y JUSTIFICACIÓN EN CASO DE VARIACIÓN SUPERIOR A ± 10 % RESPECTO A LO PROGRAMADO

DEPENDENCIA GENERAL:  
DEPENDENCIA AUXILIAR:

A00 DIRECCION GENERAL  
214 Área de Patrimonio



ELABORÓ  
C. YAZMÍN HERNÁNDEZ PÉREZ

EVALUACION DEL INDICADOR

VO. BO.  
ING. ELOY ESPINOSA MONTOYA



**PILAR DE DESARROLLO / EJE TRANSVERSAL:** II Eje transversal II: Gobierno Moderno, Capaz y Responsable

**TEMA DE DESARROLLO:** Gestión para Resultados y evaluación del desempeño.

**PROGRAMA PRESUPUESTARIO:** 01050206 Consolidación de la administración pública de resultados

**PROYECTO PRESUPUESTARIO:** 010502060301 Control del patrimonio y normatividad

**OBJETIVO DEL PROGRAMA PRESUPUESTARIO:** Comprende el conjunto de actividades y herramientas para coadyuvar a que la actuación de los servidores públicos sea eficaz, eficiente y transparente, a fin de generar resultados con apego a los principios de legalidad, objetividad, profesionalismo, honradez, fealtad, imparcialidad, eficiencia, eficacia, equidad, transparencia, economía, integridad, que permiten la toma de decisiones sobre la apli

**DEPENDENCIA GENERAL:** A00 DIRECCION GENERAL

**DEPENDENCIA AUXILIAR:** 214 Área de Patrimonio

**ESTRUCTURA DEL INDICADOR**

**NOMBRE DEL INDICADOR:** Porcentaje de propuestas al marco regulatorio municipal aprobadas.

**FÓRMULA DEL CÁLCULO:** (Propuestas al marco regulatorio municipal aprobadas/Propuestas al marco regulatorio municipal recibidas)\*100

**INTERPRETACIÓN:** Mide la realización de propuestas al marco regulatorio municipal aprobadas.

**DIMENSIÓN QUE ATIENDE:** Eficiencia

**DESCRIPCIÓN DEL FACTOR DE COMPARACIÓN:** Compara las metas realizadas sobre las metas programadas

**AMBITO GEOGRAFICO:** TODO EL MUNICIPIO

**COBERTURA:** TODA LA POBLACIÓN

**LÍNEA BASE:** Estadísticas del organismo del agua

**FRECUENCIA DE MEDICIÓN:** Trimestral

Numero: NA 4.2

**COMPORTAMIENTO DE LAS VARIABLES DURANTE EL TRIMESTRE: Octubre-Diciembre**

VARIABLE	UNIDAD DE MEDIDA	OPERACION	META ANUAL	AVANCE TRIMESTRAL				AVANCE ACUMULADO			
				Programado	%	Alcanzado	%	Programado	%	Alcanzado	%
Propuestas al marco regulatorio municipal aprobadas	Reglamento	Sumable	1.00	1.00	100.00	1.00	100.00	1.00	100.00	1.00	100.00
Propuestas al marco regulatorio municipal recibidas	Reglamento	Sumable	1.00	1.00	100.00	1.00	100.00	1.00	100.00	1.00	100.00

**COMPORTAMIENTO DEL INDICADOR**

**DESCRIPCION DE LA META ANUAL**

Mide la realización de propuestas al marco regulatorio municipal aprobadas.

META ANUAL	TRIMESTRE: Octubre-Diciembre							
	AVANCE TRIMESTRAL				AVANCE ACUMULADO			
	Programado	Alcanzado	EF%	SEMAFORO	Programado	Alcanzado	EF%	SEMAFORO
100.00	100.00	100.00	100.00	VERDE	100.00	100.00	100.00	VERDE

DESCRIPCIÓN DE RESULTADOS Y JUSTIFICACIÓN EN CASO DE VARIACIÓN SUPERIOR A ± 10 % RESPECTO A LO PROGRAMADO  
EL INDICADOR SE PROGRAMÓ REALIZAR EN TRIMESTRES POSTERIORES

INDICADOR SE CUMPLIRÁ EN LOS SIGUIENTES TRIMESTRES EL

DEPENDENCIA GENERAL: A00 DIRECCION GENERAL

DEPENDENCIA AUXILIAR: 214 Área de Patrimonio



ELABORÓ  
*C. YAZMÍN HERNÁNDEZ PÉREZ*

**EVALUACION DEL INDICADOR**

VO. BO.  
*ING. ELOY ESPINOSA MONTOYA*







GUA DE TULTITLÁN

PbRm-08b FICHA TECNICA DE SEGUIMIENTO DE INDICADORES 2023 DE GESTIÓN O ESTRATEGICO



TIPO DE FICHA: OSFEM

PILAR DE DESARROLLO / EJE TRANSVERSAL: II Eje transversal II: Gobierno Moderno, Capaz y Responsable

TEMA DE DESARROLLO: Gestión para Resultados y evaluación del desempeño.

PROGRAMA PRESUPUESTARIO: 01050206 Consolidación de la administración pública de resultados

PROYECTO PRESUPUESTARIO: 010502060301 Control del patrimonio y normatividad

OBJETIVO DEL PROGRAMA PRESUPUESTARIO: Comprende el conjunto de actividades y herramientas para coadyuvar a que la actuación de los servidores públicos sea eficaz, eficiente y transparente, a fin de generar resultados con apego a los principios de legalidad, objetividad, profesionalismo, honradez, lealtad, imparcialidad, eficiencia, eficacia, equidad, transparencia, economía, integridad, que permiten la toma de decisiones sobre la apli

DEPENDENCIA GENERAL: A00 DIRECCION GENERAL

DEPENDENCIA AUXILIAR: 214 Área de Patrimonio

ESTRUCTURA DEL INDICADOR

NOMBRE DEL INDICADOR: Porcentaje de cumplimiento en la elaboración y publicación del Programa Anual de Mejora Regulatoria.

FÓRMULA DEL CÁLCULO: (Elaboración y publicación del Programa Anual de Mejora Regulatoria/ Documento programado a elaborar y publicar)\*100

INTERPRETACIÓN: Mide la realización de cumplimiento en la elaboración y publicación del Programa Anual de Mejora Regulatoria.

DIMENSIÓN QUE ATIENDE: Eficiencia

DESCRIPCIÓN DEL FACTOR DE COMPARACIÓN: Compara las metas realizadas sobre las metas programadas

FRECUENCIA DE MEDICIÓN: Trimestral

AMBITO GEOGRAFICO:

COBERTURA:

LINEA BASE: Estadísticas del organismo del agua

Numero: NA 4.3 No aplica

COMPORTAMIENTO DE LAS VARIABLES DURANTE EL TRIMESTRE: Octubre-Diciembre

Table with 12 columns: VARIABLE, UNIDAD DE MEDIDA, OPERACION, META ANUAL, AVANCE TRIMESTRAL (Programado, %, Alcanzado, %), AVANCE ACUMULADO (Programado, %, Alcanzado, %).

COMPORTAMIENTO DEL INDICADOR

DESCRIPCION DE LA META ANUAL


Mide la realización de cumplimiento en la elaboración y publicación del Programa Anual de Mejora Regulatoria.

Table for META ANUAL showing TRIMESTRE: Octubre-Diciembre with columns for AVANCE TRIMESTRAL and AVANCE ACUMULADO (Programado, Alcanzado, EF%, SEMAFORO).

DESCRIPCIÓN DE RESULTADOS Y JUSTIFICACIÓN EN CASO DE VARIACIÓN SUPERIOR A ± 10 % RESPECTO A LO PROGRAMADO

DEPENDENCIA GENERAL: A00 DIRECCION GENERAL

DEPENDENCIA AUXILIAR: 214 Área de Patrimonio



C. YAZMIN HERNÁNDEZ PÉREZ

EVALUACION DEL INDICADOR

Handwritten signature and 'VO. BO.' stamp.

ING. ELOY ESPINOSA MONTOYA





GUA DE TULTITLAN

PbRm-08b FICHA TECNICA DE SEGUIMIENTO DE INDICADORES 2023 DE GESTIÓN O ESTRATEGICO



TIPO DE FICHA: OSFEM

PILAR DE DESARROLLO / EJE TRANSVERSAL: II Eje transversal II: Gobierno Moderno, Capaz y Responsable

TEMA DE DESARROLLO: Gestión para Resultados y evaluación del desempeño.

PROGRAMA PRESUPUESTARIO: 01050206 Consolidación de la administración pública de resultados

PROYECTO PRESUPUESTARIO: 010502060301 Control del patrimonio y normatividad

OBJETIVO DEL PROGRAMA PRESUPUESTARIO: Comprende el conjunto de actividades y herramientas para coadyuvar a que la actuación de los servidores públicos sea eficaz, eficiente y transparente, a fin de generar resultados con apego a los principios de legalidad, objetividad, profesionalismo, honradez, lealtad, imparcialidad, eficiencia, eficacia, equidad, transparencia, economía, integridad, que permiten la toma de decisiones sobre la apli

DEPENDENCIA GENERAL: A00 DIRECCION GENERAL

DEPENDENCIA AUXILIAR: 214 Área de Patrimonio

ESTRUCTURA DEL INDICADOR

NOMBRE DEL INDICADOR: Porcentaje de sesiones de la Comisión Municipal de Mejora Regulatoria realizadas.

FÓRMULA DEL CÁLCULO: (Número de Sesiones de la Comisión Municipal de Mejora Regulatoria realizadas/Número de Comisión Municipal de mejora Regulatoria programadas)\*100

INTERPRETACIÓN: Mide la realización de seones de la Comisión Municipal de Mejora Regulatoria realizadas.

DIMENSIÓN QUE ATIENDE: Eficiencia

DESCRIPCIÓN DEL FACTOR DE COMPARACIÓN: Compara las metas realizadas sobre las metas programadas

FRECUENCIA DE MEDICIÓN: Trimestral

AMBITO GEOGRAFICO:

COBERTURA:

LINEA BASE: Estadísticas del organismo del agua

Numero: NA 4.4 No aplica

COMPORTAMIENTO DE LAS VARIABLES DURANTE EL TRIMESTRE: Octubre-Diciembre

Table with columns: VARIABLE, UNIDAD DE MEDIDA, OPERACION, META ANUAL, AVANCE TRIMESTRAL (Programado, %, Alcanzado, %), AVANCE ACUMULADO (Programado, %, Alcanzado, %). Rows show data for 'Número de Sesiones de la Comisión Municipal de Mejora Regulatoria realizadas' and 'Número de Comisión Municipal de mejora Regulatoria programadas'.

COMPORTAMIENTO DEL INDICADOR

DESCRIPCION DE LA META ANUAL

Mide la realización de seones de la Comisión Municipal de Mejora Regulatoria realizadas.

Table showing META ANUAL (0.00) and TRIMESTRE: Octubre-Diciembre. Columns include AVANCE TRIMESTRAL (Programado, Alcanzado, EF%, SEMAFORO) and AVANCE ACUMULADO (Programado, Alcanzado, EF%, SEMAFORO).

DESCRIPCIÓN DE RESULTADOS Y JUSTIFICACIÓN EN CASO DE VARIACIÓN SUPERIOR A ± 10 % RESPECTO A LO PROGRAMADO

DEPENDENCIA GENERAL: A00 DIRECCION GENERAL

DEPENDENCIA AUXILIAR: 214 Área de Patrimonio



ELABORÓ: C. YAZMÍN HERNÁNDEZ PÉREZ

EVALUACION DEL INDICADOR

VO. BO. ING. ELOY ESPINOSA MONTOYA





GUA DE TULTITLAN

PbRm-08b FICHA TECNICA DE SEGUIMIENTO DE INDICADORES 2023 DE GESTIÓN O ESTRATEGICO



TIPO DE FICHA: OSFEM

PILAR DE DESARROLLO / EJE TRANSVERSAL: II Eje transversal II: Gobierno Moderno, Capaz y Responsable

TEMA DE DESARROLLO: Gestión para Resultados y evaluación del desempeño.

PROGRAMA PRESUPUESTARIO: 01050206 Consolidación de la administración pública de resultados

PROYECTO PRESUPUESTARIO: 010502060301 Control del patrimonio y normatividad

OBJETIVO DEL PROGRAMA PRESUPUESTARIO: Comprende el conjunto de actividades y herramientas para coadyuvar a que la actuación de los servidores públicos sea eficaz, eficiente y transparente, a fin de generar resultados con apego a los principios de legalidad, objetividad, profesionalismo, honradez, lealtad, imparcialidad, eficiencia, eficacia, equidad, transparencia, economía, integridad, que permiten la toma de decisiones sobre la apli

DEPENDENCIA GENERAL: A00 DIRECCION GENERAL

DEPENDENCIA AUXILIAR: 214 Área de Patrimonio

ESTRUCTURA DEL INDICADOR

NOMBRE DEL INDICADOR: Porcentaje de avance en el cumplimiento de las sesiones de consejo del Organismo Operador de Agua

FÓRMULA DEL CÁLCULO: (Sesiones de Consejos Directivo del Organismo Operador de Agua realizadas / Sesiones de Consejos Directivo programadas) \*100

INTERPRETACIÓN: Mide el avance en el cumplimiento de las sesiones de consejo del Organismo Operador de Agua

DIMENSIÓN QUE ATIENDE: Eficiencia

DESCRIPCIÓN DEL FACTOR DE COMPARACIÓN: Compara las metas realizadas sobre las metas programadas

AMBITO GEOGRAFICO: TODO EL MUNICIPIO

COBERTURA: TODA LA POBLACIÓN

LINEA BASE: Estadísticas del organismo del agua

FRECUENCIA DE MEDICIÓN: Trimestral

Numero: NA 5.1

COMPORTAMIENTO DE LAS VARIABLES DURANTE EL TRIMESTRE: Octubre-Diciembre

VARIABLE	UNIDAD DE MEDIDA	OPERACION	META ANUAL	AVANCE TRIMESTRAL				AVANCE ACUMULADO			
				Programado	%	Alcanzado	%	Programado	%	Alcanzado	%
Sesiones de Consejos Directivo del Organismo Operador de Agua realizadas	Sesiones	Sumable	4.00	1.00	25.00	8.00	800.00	4.00	100.00	11.00	275.00
Sesiones de Consejos Directivo programadas	Sesiones	Sumable	4.00	1.00	25.00	8.00	800.00	4.00	100.00	11.00	275.00

COMPORTAMIENTO DEL INDICADOR

DESCRIPCION DE LA META ANUAL

Mide el avance en el cumplimiento de las sesiones de consejo del Organismo Operador de Agua

META ANUAL	TRIMESTRE: Octubre-Diciembre							
	AVANCE TRIMESTRAL				AVANCE ACUMULADO			
	Programado	Alcanzado	EF%	SEMAFORO	Programado	Alcanzado	EF%	SEMAFORO
100.00	100.00	100.00	100.00	VERDE	100.00	100.00	100.00	VERDE


DESCRIPCIÓN DE RESULTADOS Y JUSTIFICACIÓN EN CASO DE VARIACIÓN SUPERIOR A 10% RESPECTO A LO PROGRAMADO SE CUMPLIÓ EPICAZMENTE CON EL INDICADOR

EVALUACION DEL INDICADOR

CONTINUAR CON EL RITMO DE DESEMPEÑO

DEPENDENCIA GENERAL: A00 DIRECCION GENERAL

DEPENDENCIA AUXILIAR: 214 Área de Patrimonio



ELABORÓ

*[Signature]*

C. YAZMÍN HERNÁNDEZ PÉREZ



VO. BO.

*[Signature]*

ING. ELOY ESPINOSA MONTOYA

**PILAR DE DESARROLLO / EJE TRANSVERSAL:** II Eje transversal II: Gobierno Moderno, Capaz y Responsable

**TEMA DE DESARROLLO:** Gestión para Resultados y evaluación del desempeño.

**PROGRAMA PRESUPUESTARIO:** 01050206 Consolidación de la administración pública de resultados

**PROYECTO PRESUPUESTARIO:** 010502060301 Control del patrimonio y normatividad

**OBJETIVO DEL PROGRAMA PRESUPUESTARIO:** Comprende el conjunto de actividades y herramientas para coadyuvar a que la actuación de los servidores públicos sea eficaz, eficiente y transparente, a fin de generar resultados con apego a los principios de legalidad, objetividad, profesionalismo, honradez, lealtad, imparcialidad, eficiencia, eficacia, equidad, transparencia, economía, integridad, que permiten la toma de decisiones sobre la apli

**DEPENDENCIA GENERAL:** A00 DIRECCION GENERAL

**DEPENDENCIA AUXILIAR:** 214 Área de Patrimonio

**ESTRUCTURA DEL INDICADOR**

**NOMBRE DEL INDICADOR:** Porcentaje de avance de las actividades realizadas por las dependencias generales del Organismo Operador de Agua

**FÓRMULA DEL CÁLCULO:** (Reportes de actividades realizadas por las dependencias generales del Organismo Operador de Agua / Reportes de actividades de las dependencias generales del Organismo Operador de Agua programadas) \*100

**INTERPRETACIÓN:** Mide el avance de las actividades realizadas por las dependencias generales del Organismo Operador de Agua

**DIMENSIÓN QUE ATIENDE:** Eficiencia

**DESCRIPCIÓN DEL FACTOR DE COMPARACIÓN:** Compara las metas realizadas sobre las metas programadas

**AMBITO GEOGRAFICO:** TODO EL MUNICIPIO

**COBERTURA:** TODA LA POBLACIÓN

**LINEA BASE:** Estadísticas del organismo del agua

**FRECUENCIA DE MEDICIÓN:** Trimestral

Numero: NA 5.2

**COMPORTAMIENTO DE LAS VARIABLES DURANTE EL TRIMESTRE: Octubre-Diciembre**

VARIABLE	UNIDAD DE MEDIDA	OPERACION	META ANUAL	AVANCE TRIMESTRAL				AVANCE ACUMULADO			
				Programado	%	Alcanzado	%	Programado	%	Alcanzado	%
Reportes de actividades realizadas por las dependencias generales del Organismo Operador de Agua	Evaluación	Sumable	4.00	1.00	25.00	1.00	100.00	4.00	100.00	4.00	100.00
Reportes de actividades de las dependencias generales del Organismo Operador de Agua programadas	Evaluación	Sumable	4.00	1.00	25.00	1.00	100.00	4.00	100.00	4.00	100.00

**COMPORTAMIENTO DEL INDICADOR**

**DESCRIPCION DE LA META ANUAL**

Mide el avance de las actividades realizadas por las dependencias generales del Organismo Operador de Agua


META ANUAL	TRIMESTRE: Octubre-Diciembre							
	AVANCE TRIMESTRAL				AVANCE ACUMULADO			
	Programado	Alcanzado	EF%	SEMAFORO	Programado	Alcanzado	EF%	SEMAFORO
100.00	100.00	100.00	100.00	VERDE	100.00	100.00	100.00	VERDE

DESCRIPCIÓN DE RESULTADOS Y JUSTIFICACIÓN EN CASO DE VARIACIÓN SUPERIOR A 10% RESPECTO A LO PROGRAMADO SE CUMPLIÓ EFICAZMENTE CON EL INDICADOR

CONTINUAR CON EL RITMO DE DESEMPEÑO

**DEPENDENCIA GENERAL:** A00 DIRECCION GENERAL

**DEPENDENCIA AUXILIAR:** 214 Área de Patrimonio



ELABORO  
*[Signature]*  
C. YAZMÍN HERNÁNDEZ PÉREZ

EVALUACION DEL INDICADOR

*[Signature]*  
VO. BO.  
ING. ELOY ESPINOSA MONTOYA





GUA DE TULTITLÁN

PbRm-08b FICHA TECNICA DE SEGUIMIENTO DE INDICADORES 2023 DE GESTIÓN O ESTRATEGICO



TIPO DE FICHA: OSFEM

PILAR DE DESARROLLO / EJE TRANSVERSAL: II Eje transversal II: Gobierno Moderno, Capaz y Responsable

TEMA DE DESARROLLO: Gestión para Resultados y evaluación del desempeño.

PROGRAMA PRESUPUESTARIO: 01050206 Consolidación de la administración pública de resultados

PROYECTO PRESUPUESTARIO: 010502060301 Control del patrimonio y normatividad

OBJETIVO DEL PROGRAMA PRESUPUESTARIO: Comprende el conjunto de actividades y herramientas para coadyuvar a que la actuación de los servidores públicos sea eficaz, eficiente y transparente, a fin de generar resultados con apego a los principios de legalidad, objetividad, profesionalismo, honradez, lealtad, imparcialidad, eficiencia, eficacia, equidad, transparencia, economía, integridad, que permiten la toma de decisiones sobre la apli

DEPENDENCIA GENERAL: A00 DIRECCION GENERAL

DEPENDENCIA AUXILIAR: 214 Área de Patrimonio

ESTRUCTURA DEL INDICADOR

NOMBRE DEL INDICADOR: Porcentaje de asesorías en materia archivística otorgadas

FÓRMULA DEL CÁLCULO:  $(\text{Asesorías otorgadas en materia archivística} / \text{Asesorías programadas en materia archivística}) * 100$

INTERPRETACIÓN: Mide la realización de asesorías en materia archivística otorgadas

DIMENSIÓN QUE ATIENDE: Eficiencia

DESCRIPCIÓN DEL FACTOR DE COMPARACIÓN: Compara las metas realizadas sobre las metas programadas

AMBITO GEOGRAFICO: TODO EL MUNICIPIO

COBERTURA: TODA LA POBLACION

LINEA BASE: Estadísticas del organismo del agua

FRECUENCIA DE MEDICIÓN: Trimestral

Numero: NA 6.1

COMPORTAMIENTO DE LAS VARIABLES DURANTE EL TRIMESTRE: Octubre-Diciembre

VARIABLE	UNIDAD DE MEDIDA	OPERACION	META ANUAL	AVANCE TRIMESTRAL				AVANCE ACUMULADO			
				Programado	%	Alcanzado	%	Programado	%	Alcanzado	%
Asesorías otorgadas en materia archivística	Asesorías	Sumable	4.00	1.00	25.00	1.00	100.00	4.00	100.00	4.00	100.00
Asesorías programadas en materia archivística	Asesorías	Sumable	3.00	0.00	0.00	0.00	0.00	3.00	100.00	3.00	100.00

COMPORTAMIENTO DEL INDICADOR

DESCRIPCION DE LA META ANUAL

Mide la realización de asesorías en materia archivística otorgadas

META ANUAL	TRIMESTRE: Octubre-Diciembre							
	AVANCE TRIMESTRAL				AVANCE ACUMULADO			
	Programado	Alcanzado	EF%	SEMAFORO	Programado	Alcanzado	EF%	SEMAFORO
133.33	0.00	0.00	0.00	VERDE	133.33	133.33	100.00	VERDE

DESCRIPCIÓN DE RESULTADOS Y JUSTIFICACIÓN EN CASO DE VARIACIÓN SUPERIOR A + 30% RESPECTO A LO PROGRAMADO SE CUMPLIÓ EFICAZMENTE CON EL INDICADOR

CONTINUAR CON EL RITMO DE DESEMPEÑO

DEPENDENCIA GENERAL: A00 DIRECCION GENERAL  
DEPENDENCIA AUXILIAR: 214 Área de Patrimonio



ELABORÓ  
C. YAZMÍN HERNÁNDEZ PÉREZ

EVALUACION DEL INDICADOR

VO. BO.  
ING. ELOY ESPINOSA MONTROYA



**PILAR DE DESARROLLO / EJE TRANSVERSAL:** II Eje transversal II: Gobierno Moderno, Capaz y Responsable

**TEMA DE DESARROLLO:** Gestión para Resultados y evaluación del desempeño.

**PROGRAMA PRESUPUESTARIO:** 01050206 Consolidación de la administración pública de resultados

**PROYECTO PRESUPUESTARIO:** 010502060301 Control del patrimonio y normatividad

**OBJETIVO DEL PROGRAMA PRESUPUESTARIO:** Comprende el conjunto de actividades y herramientas para coadyuvar a que la actuación de los servidores públicos sea eficaz, eficiente y transparente, a fin de generar resultados con apego a los principios de legalidad, objetividad, profesionalismo, honradez, lealtad, imparcialidad, eficiencia, eficacia, equidad, transparencia, economía, integridad, que permiten la toma de decisiones sobre la apli

**DEPENDENCIA GENERAL:** A00 DIRECCION GENERAL

**DEPENDENCIA AUXILIAR:** 214 Área de Patrimonio

**ESTRUCTURA DEL INDICADOR**

**NOMBRE DEL INDICADOR:** Porcentaje de actualización de los instrumentos de control y consulta archivísticos

**FÓRMULA DEL CÁLCULO:** (Instrumentos de control y consulta archivísticos actualizados / Total de instrumentos de control y consulta archivísticos) \*100

**INTERPRETACIÓN:** Mide la actualización de los instrumentos de control y consulta archivísticos

**DIMENSIÓN QUE ATIENDE:** Eficiencia

**DESCRIPCIÓN DEL FACTOR DE COMPARACIÓN:** Compara las metas realizadas sobre las metas programadas

**AMBITO GEOGRAFICO:** TODO EL MUNICIPIO

**COBERTURA:** TODA LA POBLACIÓN

**LÍNEA BASE:** Estadísticas del organismo del agua

**FRECUENCIA DE MEDICIÓN:** Trimestral

Numero: NA 6.2

**COMPORTAMIENTO DE LAS VARIABLES DURANTE EL TRIMESTRE: Octubre-Diciembre**

VARIABLE	UNIDAD DE MEDIDA	OPERACION	META ANUAL	AVANCE TRIMESTRAL				AVANCE ACUMULADO			
				Programado	%	Alcanzado	%	Programado	%	Alcanzado	%
Instrumentos de control y consulta archivísticos actualizados	Catálogo	Constante	1.00	1.00	100.00	1.00	100.00	1.00	100.00	1.00	100.00
Total de instrumentos de control y consulta archivísticos	Catálogo	Constante	1.00	1.00	100.00	1.00	100.00	1.00	100.00	1.00	100.00

**COMPORTAMIENTO DEL INDICADOR**

**DESCRIPCIÓN DE LA META ANUAL**

Mide la actualización de los instrumentos de control y consulta archivísticos


META ANUAL	TRIMESTRE: Octubre-Diciembre							
	AVANCE TRIMESTRAL				AVANCE ACUMULADO			
	Programado	Alcanzado	EF%	SEMAFORO	Programado	Alcanzado	EF%	SEMAFORO
100.00	100.00	100.00	100.00	VERDE	100.00	100.00	100.00	VERDE

DESCRIPCIÓN DE RESULTADOS Y JUSTIFICACIÓN EN CASO DE VARIACIÓN SUPERIOR A ± 10% RESPECTO A LO PROGRAMADO SE CUMPLIÓ EFICAZMENTE CON EL INDICADOR

CONTINUAR CON EL RITMO DE DESEMPEÑO

**DEPENDENCIA GENERAL:** A00 DIRECCION GENERAL

**DEPENDENCIA AUXILIAR:** 214 Área de Patrimonio



ELABORÓ  
C. YAZMÍN HERNÁNDEZ PÉREZ

**EVALUACION DEL INDICADOR**



VO. BO.

ING. ELOY ESPINOSA MONTROYA





GUA DE TULTITLAN

PbRm-08b FICHA TECNICA DE SEGUIMIENTO DE INDICADORES 2023 DE GESTIÓN O ESTRATEGICO



TIPO DE FICHA: OSFEM

PILAR DE DESARROLLO / EJE TRANSVERSAL: II Eje transversal II: Gobierno Moderno, Capaz y Responsable

TEMA DE DESARROLLO: Transparencia y rendición de cuentas

PROGRAMA PRESUPUESTARIO: 01080401 Transparencia

PROYECTO PRESUPUESTARIO: 0108040101 Vinculación ciudadana con la administración pública

OBJETIVO DEL PROGRAMA PRESUPUESTARIO: Se refiere a la obligación que tiene el sector público en el ejercicio de sus atribuciones para generar un ambiente de confianza, seguridad y franqueza, de tal forma que se tenga informada a la ciudadanía sobre las responsabilidades, procedimientos, reglas, normas y demás información que se genera en el sector, en un marco de abierta participación social y escrutinio público; así como garantizar l

DEPENDENCIA GENERAL: A00 DIRECCION GENERAL

DEPENDENCIA AUXILIAR: 228 Área Jurídica

ESTRUCTURA DEL INDICADOR

NOMBRE DEL INDICADOR: Tasa de variación del resultado de evaluación de la verificación virtual oficiosa del portal IPOMEX Municipal.

FÓRMULA DEL CÁLCULO: (Resultado de evaluación de la verificación virtual oficiosa del portal IPOMEX Municipal en el año actual/ Resultado de evaluación de la verificación virtual oficiosa del portal IPOMEX Municipal en el año anterior)-1) \*100

INTERPRETACIÓN: Mide la variación del resultado de evaluación de la verificación virtual oficiosa del portal IPOMEX Municipal.

DIMENSIÓN QUE ATIENDE: Eficiencia

DESCRIPCIÓN DEL FACTOR DE COMPARACIÓN: Compara las metas realizadas sobre las metas programadas

FRECUENCIA DE MEDICIÓN: Anual

AMBITO GEOGRAFICO: TODO EL MUNICIPIO

COBERTURA: TODA LA POBLACIÓN

LÍNEA BASE: Estadísticas del organismo del agua

Numero: NF 1

COMPORTAMIENTO DE LAS VARIABLES DURANTE EL TRIMESTRE: Octubre-Diciembre

VARIABLE	UNIDAD DE MEDIDA	OPERACION	META ANUAL	AVANCE TRIMESTRAL				AVANCE ACUMULADO			
				Programado	%	Alcanzado	%	Programado	%	Alcanzado	%
Resultado de evaluación de la verificación virtual oficiosa del portal IPOMEX Municipal en el año actual	Actualización IPOMEX	Sumable	1.00	1.00	100.00	1.00	100.00	1.00	100.00	1.00	100.00
Resultado de evaluación de la verificación virtual oficiosa del portal IPOMEX Municipal en el año anterior	Actualización IPOMEX	Sumable	1.00	1.00	100.00	1.00	100.00	1.00	100.00	1.00	100.00

COMPORTAMIENTO DEL INDICADOR


DESCRIPCION DE LA META ANUAL

Mide la variación del resultado de evaluación de la verificación virtual oficiosa del portal IPOMEX Municipal.

METAANUAL	TRIMESTRE: Octubre-Diciembre							
	AVANCE TRIMESTRAL				AVANCE ACUMULADO			
	Programado	Alcanzado	EF%	SEMAFORO	Programado	Alcanzado	EF%	SEMAFORO
0.00	0.00	0.00	0.00	VERDE	0.00	0.00	0.00	VERDE

DESCRIPCIÓN DE RESULTADOS Y JUSTIFICACIÓN EN CASO DE VARIACIÓN SUPERIOR A ± 10 % RESPECTO A LO PROGRAMADO EL INDICADOR SE PROGRAMÓ REALIZAR EN TRIMESTRES POSTERIORES

INDICADOR SE CUMPLIRÁ EN LOS SIGUIENTES TRIMESTRES EL  
DEPENDENCIA GENERAL: A00 DIRECCION GENERAL  
DEPENDENCIA AUXILIAR: 228 Área Jurídica



ELABORÓ  
C. YAZMÍN HERNÁNDEZ PÉREZ

EVALUACION DEL INDICADOR

VO. BO.  
ING. ELOY ESPINOSA MONTOYA





**TULTITLÁN**  
Gobierno Municipal  
2022 - 2024

GUA DE TULTITLAN

PbRm-08b FICHA TECNICA DE SEGUIMIENTO DE INDICADORES 2023 DE GESTIÓN O ESTRATEGICO



TIPO DE FICHA: OSFEM

PILAR DE DESARROLLO / EJE TRANSVERSAL: II Eje transversal II: Gobierno Moderno, Capaz y Responsable

TEMA DE DESARROLLO: Transparencia y rendición de cuentas

PROGRAMA PRESUPUESTARIO: 01080401 Transparencia

PROYECTO PRESUPUESTARIO: 0108040101 Vinculación ciudadana con la administración pública

OBJETIVO DEL PROGRAMA PRESUPUESTARIO: Se refiere a la obligación que tiene el sector público en el ejercicio de sus atribuciones para generar un ambiente de confianza, seguridad y franqueza, de tal forma que se tenga informada a la ciudadanía sobre las responsabilidades, procedimientos, reglas, normas y demás información que se genera en el sector, en un marco de abierta participación social y escrutinio público; así como garantizar l

DEPENDENCIA GENERAL: A00 DIRECCION GENERAL

DEPENDENCIA AUXILIAR: 228 Área Jurídica

ESTRUCTURA DEL INDICADOR

NOMBRE DEL INDICADOR: Porcentaje de solicitudes de transparencia y acceso a la información atendidas.

FÓRMULA DEL CÁLCULO: ((Solicitudes de transparencia y acceso a la información atendidas / Solicitudes de transparencia y acceso a la información presentadas) \*100

INTERPRETACIÓN: Mide la realización de solicitudes de transparencia y acceso a la información atendidas.

DIMENSIÓN QUE ATIENDE: Eficiencia

DESCRIPCIÓN DEL FACTOR DE COMPARACIÓN: Compara las metas realizadas sobre las metas programadas

FRECUENCIA DE MEDICIÓN: Anual

AMBITO GEOGRAFICO: TODO EL MUNICIPIO

COBERTURA: TODA LA POBLACIÓN

LINEA BASE: Estadísticas del organismo del agua

Numero: NP 1

COMPORTAMIENTO DE LAS VARIABLES DURANTE EL TRIMESTRE: Octubre-Diciembre

VARIABLE	UNIDAD DE MEDIDA	OPERACION	META ANUAL	AVANCE TRIMESTRAL				AVANCE ACUMULADO			
				Programado	%	Alcanzado	%	Programado	%	Alcanzado	%
Solicitudes de transparencia y acceso a la información atendidas	SAIMEX	Sumable	4.00	4.00	100.00	4.00	100.00	4.00	100.00	4.00	100.00
Solicitudes de transparencia y acceso a la información presentadas	SAIMEX	Sumable	4.00	4.00	100.00	4.00	100.00	4.00	100.00	4.00	100.00

COMPORTAMIENTO DEL INDICADOR

DESCRIPCION DE LA METAANUAL

Mide la realización de solicitudes de transparencia y acceso a la información atendidas.


META ANUAL	TRIMESTRE: Octubre-Diciembre							
	AVANCE TRIMESTRAL				AVANCE ACUMULADO			
	Programado	Alcanzado	EF%	SEMAFORO	Programado	Alcanzado	EF%	SEMAFORO
100.00	100.00	100.00	100.00	VERDE	100.00	100.00	100.00	VERDE

DESCRIPCIÓN DE RESULTADOS Y JUSTIFICACIÓN EN CASO DE VARIACIÓN SUPERIOR A ± 10 % RESPECTO A LO PROGRAMADO  
EL INDICADOR SE PROGRAMÓ REALIZAR EN TRIMESTRES POSTERIORES

INDICADOR SE CUMPLIRÁ EN LOS SIGUIENTES TRIMESTRES EL

DEPENDENCIA GENERAL: A00 DIRECCION GENERAL

DEPENDENCIA AUXILIAR: 228 Área Jurídica



ELABORÓ  
*C. Yazmín Hernández Pérez*  
C. YAZMÍN HERNÁNDEZ PÉREZ

EVALUACION DEL INDICADOR



VO. BO.  
*ING. ELOY ESPINOSA MONTOYA*  
ING. ELOY ESPINOSA MONTOYA



GUA DE TULTITLAN

PbRm-08b FICHA TECNICA DE SEGUIMIENTO DE INDICADORES 2023 DE GESTIÓN O ESTRATEGICO



TIPO DE FICHA: OSFEM

PILAR DE DESARROLLO / EJE TRANSVERSAL: II Eje transversal II: Gobierno Moderno, Capaz y Responsable

TEMA DE DESARROLLO: Transparencia y rendición de cuentas

PROGRAMA PRESUPUESTARIO: 01080401 Transparencia

PROYECTO PRESUPUESTARIO: 0108040101 Vinculación ciudadana con la administración pública

OBJETIVO DEL PROGRAMA PRESUPUESTARIO: Se refiere a la obligación que tiene el sector público en el ejercicio de sus atribuciones para generar un ambiente de confianza, seguridad y franqueza, de tal forma que se tenga informada a la ciudadanía sobre las responsabilidades, procedimientos, reglas, normas y demás información que se genera en el sector, en un marco de abierta participación social y escrutinio público; así como garantizar l

DEPENDENCIA GENERAL: A00 DIRECCION GENERAL

DEPENDENCIA AUXILIAR: 228 Área Jurídica

ESTRUCTURA DEL INDICADOR

NOMBRE DEL INDICADOR: Porcentaje de cumplimiento de fracciones de la ley de Transparencia y Acceso a la información.

FÓRMULA DEL CÁLCULO: (Total de fracciones actualizadas y publicadas/Total de fracciones señaladas en la Ley de Transparencia y Acceso a la información) \*100

INTERPRETACIÓN: Mide el cumplimiento de fracciones de la ley de Transparencia y Acceso a la información.

DIMENSIÓN QUE ATIENDE: Eficiencia

DESCRIPCIÓN DEL FACTOR DE COMPARACIÓN: Compara las metas realizadas sobre las metas programadas

FRECUENCIA DE MEDICIÓN: Semestral

AMBITO GEOGRAFICO: TODO EL MUNICIPIO

COBERTURA: TODA LA POBLACIÓN

LINEA BASE: Estadísticas del organismo del agua

Numero: NC 1

COMPORTAMIENTO DE LAS VARIABLES DURANTE EL TRIMESTRE: Octubre-Diciembre

Table with columns: VARIABLE, UNIDAD DE MEDIDA, OPERACION, META ANUAL, AVANCE TRIMESTRAL (Programado, %, Alcanzado, %), AVANCE ACUMULADO (Programado, %, Alcanzado, %)

COMPORTAMIENTO DEL INDICADOR


DESCRIPCION DE LA META ANUAL

Mide el cumplimiento de fracciones de la ley de Transparencia y Acceso a la información.

Table with columns: META ANUAL, TRIMESTRE: Octubre-Diciembre, AVANCE TRIMESTRAL (Programado, Alcanzado, EF%, SEMAFORO), AVANCE ACUMULADO (Programado, Alcanzado, EF%, SEMAFORO)

DESCRIPCIÓN DE RESULTADOS Y JUSTIFICACIÓN EN CASO DE VARIACIÓN SUPERIOR A ± 10% RESPECTO AL PROGRAMADO EL INDICADOR SE PROGRAMÓ REALIZAR EN TRIMESTRES POSTERIORES.

INDICADOR SE CUMPLIRÁ EN LOS SIGUIENTES TRIMESTRES EL: A00 DIRECCION GENERAL, 228 Área Jurídica



ELABORÓ: YAZMIN HERNÁNDEZ PEREZ

EVALUACION DEL INDICADOR



VO. BO. ING. ELOY ESPINOSA MONTOYA



GUA DE TULTITLÁN

PbRm-08b FICHA TECNICA DE SEGUIMIENTO DE INDICADORES 2023 DE GESTIÓN O ESTRATEGICO



TIPO DE FICHA: OSFEM

PILAR DE DESARROLLO / EJE TRANSVERSAL: II Eje transversal II: Gobierno Moderno, Capaz y Responsable

TEMA DE DESARROLLO: Transparencia y rendición de cuentas

PROGRAMA PRESUPUESTARIO: 01080401 Transparencia

PROYECTO PRESUPUESTARIO: 0108040101 Vinculación ciudadana con la administración pública

OBJETIVO DEL PROGRAMA PRESUPUESTARIO: Se refiere a la obligación que tiene el sector público en el ejercicio de sus atribuciones para generar un ambiente de confianza, seguridad y franqueza, de tal forma que se tenga informada a la ciudadanía sobre las responsabilidades, procedimientos, reglas, normas y demás información que se genera en el sector, en un marco de abierta participación social y escrutinio público; así como garantizar l

DEPENDENCIA GENERAL: A00 DIRECCION GENERAL

DEPENDENCIA AUXILIAR: 228 Área Jurídica

ESTRUCTURA DEL INDICADOR

NOMBRE DEL INDICADOR: Porcentaje de recursos de revisión resueltos.

FÓRMULA DEL CÁLCULO:  $(\text{Recursos de revisión resueltos} / \text{Recursos de revisión presentados}) * 100$

INTERPRETACIÓN: Mide la atención de recursos de revisión

DIMENSIÓN QUE ATIENDE: Eficiencia

DESCRIPCIÓN DEL FACTOR DE COMPARACIÓN: Compara las metas realizadas sobre las metas programadas

AMBITO GEOGRAFICO: TODO EL MUNICIPIO

COBERTURA: TODA LA POBLACIÓN

LINEA BASE: Estadísticas del organismo del agua

FRECUENCIA DE MEDICIÓN: Trimestral

Numero: NC 2

COMPORTAMIENTO DE LAS VARIABLES DURANTE EL TRIMESTRE: Octubre-Diciembre

VARIABLE	UNIDAD DE MEDIDA	OPERACION	META ANUAL	AVANCE TRIMESTRAL				AVANCE ACUMULADO			
				Programado	%	Alcanzado	%	Programado	%	Alcanzado	%
Recursos de revisión resueltos	Recurso de revisión	Sumable	2.00	1.00	50.00	1.00	100.00	2.00	100.00	2.00	100.00
Recursos de revisión presentados	Recurso de revisión	Sumable	2.00	1.00	50.00	1.00	100.00	2.00	100.00	2.00	100.00

COMPORTAMIENTO DEL INDICADOR

DESCRIPCIÓN DE LA META ANUAL

Mide la atención de recursos de revisión


META ANUAL	TRIMESTRE: Octubre-Diciembre							
	AVANCE TRIMESTRAL				AVANCE ACUMULADO			
	Programado	Alcanzado	EF%	SEMAFORO	Programado	Alcanzado	EF%	SEMAFORO
100.00	100.00	100.00	100.00	VERDE	100.00	100.00	100.00	VERDE

DESCRIPCIÓN DE RESULTADOS Y JUSTIFICACIÓN EN CASO DE VARIACIÓN SUPERIOR A 10% RESPECTO A LO PROGRAMADO EL INDICADOR SE PROGRAMÓ REALIZAR EN TRIMESTRES POSTERIORES

INDICADOR SE CUMPLIRÁ EN LOS SIGUIENTES TRIMESTRES EL

DEPENDENCIA GENERAL: A00 DIRECCION GENERAL

DEPENDENCIA AUXILIAR: 228 Área Jurídica



ELABORÓ J  
C. YAZMÍN HERNÁNDEZ PÉREZ

EVALUACION DEL INDICADOR

VO. BO.  
ING. ELOY ESPINOSA MONTOYA





GUA DE TULTITLAN

PbRm-08b FICHA TECNICA DE SEGUIMIENTO DE INDICADORES 2023 DE GESTIÓN O ESTRATEGICO



TIPO DE FICHA: OSFEM

PILAR DE DESARROLLO / EJE TRANSVERSAL: II Eje transversal II: Gobierno Moderno, Capaz y Responsable

TEMA DE DESARROLLO: Transparencia y rendición de cuentas

PROGRAMA PRESUPUESTARIO: 01080401 Transparencia

PROYECTO PRESUPUESTARIO: 0108040101 Vinculación ciudadana con la administración pública

OBJETIVO DEL PROGRAMA PRESUPUESTARIO: Se refiere a la obligación que tiene el sector público en el ejercicio de sus atribuciones para generar un ambiente de confianza, seguridad y franqueza, de tal forma que se tenga informada a la ciudadanía sobre las responsabilidades, procedimientos, reglas, normas y demás información que se genera en el sector, en un marco de abierta participación social y escrutinio público; así como garantizar l

DEPENDENCIA GENERAL: A00 DIRECCION GENERAL

DEPENDENCIA AUXILIAR: 228 Área Jurídica

ESTRUCTURA DEL INDICADOR

NOMBRE DEL INDICADOR: Porcentaje de personal capacitado en materia de transparencia y acceso a la información pública y protección de datos personales.

FÓRMULA DEL CÁLCULO: (Número de personas capacitadas/ Número de personas programadas a ser capacitadas) \*100

INTERPRETACIÓN: Mide la capacitación del personal en materia de transparencia

DIMENSIÓN QUE ATIENDE: Eficiencia

DESCRIPCIÓN DEL FACTOR DE COMPARACIÓN: Compara las metas realizadas sobre las metas programadas

FRECUENCIA DE MEDICIÓN: Semestral

AMBITO GEOGRAFICO: TODO EL MUNICIPIO

COBERTURA: TODA LA POBLACIÓN

LÍNEA BASE: Estadísticas del organismo del agua

Numero: NA 1.1

COMPORTAMIENTO DE LAS VARIABLES DURANTE EL TRIMESTRE: Octubre-Diciembre

VARIABLE	UNIDAD DE MEDIDA	OPERACION	META ANUAL	AVANCE TRIMESTRAL				AVANCE ACUMULADO			
				Programado	%	Alcanzado	%	Programado	%	Alcanzado	%
Número de personas capacitadas	Capacitación transparencia	Sumable	1.00	1.00	100.00	1.00	100.00	1.00	100.00	1.00	100.00
Número de personas programadas a ser capacitadas	Capacitación transparencia	Sumable	1.00	1.00	100.00	1.00	100.00	1.00	100.00	1.00	100.00

COMPORTAMIENTO DEL INDICADOR

DESCRIPCION DE LA META ANUAL

Mide la capacitación del personal en materia de transparencia


META ANUAL	TRIMESTRE: Octubre-Diciembre							
	AVANCE TRIMESTRAL				AVANCE ACUMULADO			
	Programado	Alcanzado	EF%	SEMAFORO	Programado	Alcanzado	EF%	SEMAFORO
100.00	100.00	100.00	100.00	VERDE	100.00	100.00	100.00	VERDE

DESCRIPCIÓN DE RESULTADOS Y JUSTIFICACIÓN EN CASO DE VARIACIÓN SUPERIOR A ± 10 % RESPECTO A LO PROGRAMADO  
L INDICADOR SE PROGRAMÓ REALIZAR EN TRIMESTRES POSTERIORES

INDICADOR SE CUMPLIRÁ EN LOS SIGUIENTES TRIMESTRES EL

DEPENDENCIA GENERAL: A00 DIRECCION GENERAL

DEPENDENCIA AUXILIAR: 228 Área Jurídica



ELABORÓ  
C. YAZMÍN HERNÁNDEZ PÉREZ

EVALUACION DEL INDICADOR

VO. BO.  
ING. ELOY ESPINOSA MONTOYA





GUA DE TULTITLAN

PbRm-08b FICHA TECNICA DE SEGUIMIENTO DE INDICADORES 2023 DE GESTIÓN O ESTRATEGICO



TIPO DE FICHA: OSFEM

PILAR DE DESARROLLO / EJE TRANSVERSAL: II Eje transversal II: Gobierno Moderno, Capaz y Responsable

TEMA DE DESARROLLO: Transparencia y rendición de cuentas

PROGRAMA PRESUPUESTARIO: 01080401 Transparencia

PROYECTO PRESUPUESTARIO: 0108040101 Vinculación ciudadana con la administración pública

OBJETIVO DEL PROGRAMA PRESUPUESTARIO: Se refiere a la obligación que tiene el sector público en el ejercicio de sus atribuciones para generar un ambiente de confianza, seguridad y franqueza, de tal forma que se tenga informada a la ciudadanía sobre las responsabilidades, procedimientos, reglas, normas y demás información que se genera en el sector, en un marco de abierta participación social y escrutinio público; así como garantizar l

DEPENDENCIA GENERAL: A00 DIRECCION GENERAL

DEPENDENCIA AUXILIAR: 228 Área Jurídica

ESTRUCTURA DEL INDICADOR

NOMBRE DEL INDICADOR: Porcentaje de seguimiento a los SPH en cumplimiento de sus obligaciones.

FÓRMULA DEL CÁLCULO: (Total de SPH que cumplen con sus obligaciones en materia de Transparencia y Acceso a la Información Pública y Protección de Datos Personales/ total de SPH para el cumplimiento de sus obligaciones en transparencia, el acceso a la información pública y la protección de los datos personales) \*100

INTERPRETACIÓN: Mide el seguimiento a los SPH en cumplimiento de sus obligaciones.

DIMENSIÓN QUE ATIENDE: Eficiencia

DESCRIPCIÓN DEL FACTOR DE COMPARACIÓN: Compara las metas realizadas sobre las metas programadas

FRECUENCIA DE MEDICIÓN: Mensual

AMBITO GEOGRAFICO: TODO EL MUNICIPIO

COBERTURA: TODA LA POBLACIÓN

LINEA BASE: Estadísticas del organismo del agua

Numero: NA 1.2

COMPORTAMIENTO DE LAS VARIABLES DURANTE EL TRIMESTRE: Octubre-Diciembre

Table with 12 columns: VARIABLE, UNIDAD DE MEDIDA, OPERACION, META ANUAL, AVANCE TRIMESTRAL (Programado, %, Alcanzado, %), AVANCE ACUMULADO (Programado, %, Alcanzado, %). Rows include 'Total de SPH que cumplen con sus obligaciones...' and 'total de SPH para el cumplimiento de sus obligaciones...'.

COMPORTAMIENTO DEL INDICADOR

Mide el seguimiento a los SPH en cumplimiento de sus obligaciones.

DESCRIPCION DE LA METAANUAL

Table with 9 columns: METAANUAL, TRIMESTRE: Octubre-Diciembre, AVANCE TRIMESTRAL (Programado, Alcanzado, EF%, SEMAFORO), AVANCE ACUMULADO (Programado, Alcanzado, EF%, SEMAFORO). Values include 100.00 and VERDE.

DESCRIPCIÓN DE RESULTADOS Y JUSTIFICACIÓN EN CASO DE VARIACIÓN SUPERIOR A ± 10 % RESPECTO A LO PROGRAMADO EL INDICADOR SE PROGRAMÓ REALIZAR EN TRIMESTRES POSTERIORES

INDICADOR SE CUMPLIRÁ EN LOS SIGUIENTES TRIMESTRES:

DEPENDENCIA GENERAL: A00 DIRECCION GENERAL

DEPENDENCIA AUXILIAR: 228 Área Jurídica



C. YAZMÍN HERNÁNDEZ PÉREZ

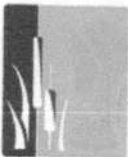
EVALUACION DEL INDICADOR



VO. BO.

ING. ELOY ESPINOSA MONTOYA





**TULTITLÁN**  
Gobierno Municipal  
2022 - 2024

GUA DE TULTITLAN

PbRm-08b FICHA TECNICA DE SEGUIMIENTO DE INDICADORES 2023 DE GESTIÓN O ESTRATEGICO



TIPO DE FICHA: OSFEM

**PILAR DE DESARROLLO / EJE TRANSVERSAL:** II Eje transversal II: Gobierno Moderno, Capaz y Responsable  
**TEMA DE DESARROLLO:** Transparencia y rendición de cuentas  
**PROGRAMA PRESUPUESTARIO:** 01080401 Transparencia  
**PROYECTO PRESUPUESTARIO:** 0108040101 Vinculación ciudadana con la administración pública  
**OBJETIVO DEL PROGRAMA PRESUPUESTARIO:** Se refiere a la obligación que tiene el sector público en el ejercicio de sus atribuciones para generar un ambiente de confianza, seguridad y franqueza, de tal forma que se tenga informada a la ciudadanía sobre las responsabilidades, procedimientos, reglas, normas y demás información que se genera en el sector, en un marco de abierta participación social y escrutinio público; así como garantizar l  
**DEPENDENCIA GENERAL:** A00 DIRECCION GENERAL  
**DEPENDENCIA AUXILIAR:** 228 Área Jurídica

**ESTRUCTURA DEL INDICADOR**

**NOMBRE DEL INDICADOR:** Porcentaje de solicitudes de acceso a la información con recurso de revisión.  
**FÓRMULA DEL CÁLCULO:** (Número de solicitudes de información con recurso de revisión/ Total de solicitudes de acceso a la información atendidas)\*100  
**INTERPRETACIÓN:** Mide la realización de solicitudes de acceso a la información con recurso de revisión.  
**DIMENSIÓN QUE ATIENDE:** Eficiencia  
**DESCRIPCIÓN DEL FACTOR DE COMPARACIÓN:** Compara las metas realizadas sobre las metas programadas  
**AMBITO GEOGRAFICO:** TODO EL MUNICIPIO  
**COBERTURA:** TODA LA POBLACIÓN  
**LINEA BASE:** Estadísticas del organismo del agua

**FRECUENCIA DE MEDICIÓN:** Trimestral

Numero: NA 2.1

**COMPORTAMIENTO DE LAS VARIABLES DURANTE EL TRIMESTRE: Octubre-Diciembre**

VARIABLE	UNIDAD DE MEDIDA	OPERACION	META ANUAL	AVANCE TRIMESTRAL				AVANCE ACUMULADO			
				Programado	%	Alcanzado	%	Programado	%	Alcanzado	%
Número de solicitudes de información con recurso de revisión	Recursos de revisión	Sumable	2.00	1.00	50.00	1.00	100.00	2.00	100.00	2.00	100.00
Total de solicitudes de acceso a la información atendidas	Recursos de revisión	Sumable	2.00	1.00	50.00	1.00	100.00	2.00	100.00	2.00	100.00

**COMPORTAMIENTO DEL INDICADOR**

**DESCRIPCION DE LA META ANUAL**

Mide la realización de solicitudes de acceso a la información con recurso de revisión.


META ANUAL	TRIMESTRE: Octubre-Diciembre							
	AVANCE TRIMESTRAL				AVANCE ACUMULADO			
	Programado	Alcanzado	EF%	SEMAFORO	Programado	Alcanzado	EF%	SEMAFORO
100.00	100.00	100.00	100.00	VERDE	100.00	100.00	100.00	VERDE

DESCRIPCIÓN DE RESULTADOS Y JUSTIFICACIÓN EN CASO DE VARIACIÓN SUPERIOR A ± 10 % RESPECTO A LO PROGRAMADO  
 EL INDICADOR SE PROGRAMÓ REALIZAR EN TRIMESTRES POSTERIORES

INDICADOR SE CUMPLIRÁ EN LOS SIGUIENTES TRIMESTRES EL

DEPENDENCIA GENERAL: A00 DIRECCION GENERAL

DEPENDENCIA AUXILIAR: 228 Área Jurídica



*[Signature]*  
ELABORÓ

C. YAZMÍN HERNÁNDEZ PÉREZ

**EVALUACION DEL INDICADOR**

*[Signature]*  
VO. BO.  
ING. ELOY ESPINOSA MONTOYA





GUA DE TULTITLÁN

PbRm-08b FICHA TECNICA DE SEGUIMIENTO DE INDICADORES 2023 DE GESTIÓN O ESTRATEGICO



TIPO DE FICHA: OSFEM

PILAR DE DESARROLLO / EJE TRANSVERSAL: III Eje transversal III: Tecnología y Coordinación para el Buen Gobierno  
 TEMA DE DESARROLLO: Municipio moderno en tecnologías de información y comunicaciones  
 PROGRAMA PRESUPUESTARIO: 01080501 Gobierno electrónico  
 PROYECTO PRESUPUESTARIO: 010805010103 Innovación gubernamental con tecnologías de información  
 OBJETIVO DEL PROGRAMA PRESUPUESTARIO: Engloba todas las actividades o servicios que las administraciones municipales otorgan a la población a través de tecnologías de información, mejorando la eficiencia y eficacia en los procesos facilitando la operación y distribución de información que se brinda a la población.  
 DEPENDENCIA GENERAL: 800 FINANZAS Y ADMINISTRACIÓN  
 DEPENDENCIA AUXILIAR: 201 Área de Sistemas

ESTRUCTURA DEL INDICADOR

NOMBRE DEL INDICADOR: Tasa de variación en el número de TIC's adquiridas.  
 FÓRMULA DEL CÁLCULO:  $((TIC's \text{ adquiridas en el año actual} / TIC's \text{ adquiridas el año anterior}) - 1) * 100$   
 INTERPRETACIÓN: Mide la variación en el número de TIC's adquiridas.  
 DIMENSIÓN QUE ATIENDE: Eficiencia  
 DESCRIPCIÓN DEL FACTOR DE COMPARACIÓN: Compara las metas realizadas sobre las metas programadas  
 AMBITO GEOGRAFICO: TODO EL MUNICIPIO  
 COBERTURA: TODA LA POBLACIÓN  
 LINEA BASE: Estadísticas del organismo del agua

FRECUENCIA DE MEDICIÓN: Anual

Numero: NF 1

COMPORTAMIENTO DE LAS VARIABLES DURANTE EL TRIMESTRE: Octubre-Diciembre

VARIABLE	UNIDAD DE MEDIDA	OPERACION	META ANUAL	AVANCE TRIMESTRAL				AVANCE ACUMULADO			
				Programado	%	Alcanzado	%	Programado	%	Alcanzado	%
TIC's adquiridas en el año actual	TIC'S	Sumable	1.00	1.00	100.00	1.00	100.00	1.00	100.00	1.00	100.00
TIC's adquiridas el año anterior	TIC'S	Sumable	1.00	1.00	100.00	1.00	100.00	1.00	100.00	1.00	100.00

COMPORTAMIENTO DEL INDICADOR

DESCRIPCION DE LA METAANUAL


Mide la variación en el número de TIC's adquiridas.

METAANUAL	TRIMESTRE: Octubre-Diciembre							
	AVANCE TRIMESTRAL				AVANCE ACUMULADO			
	Programado	Alcanzado	EF%	SEMAFORO	Programado	Alcanzado	EF%	SEMAFORO
0.00	0.00	0.00	0.00	VERDE	0.00	0.00	0.00	VERDE

DESCRIPCIÓN DE RESULTADOS Y JUSTIFICACIÓN EN CASO DE VARIACIÓN SUPERIOR A ± 10 % RESPECTO A LO PROGRAMADO EL INDICADOR SE PROGRAMÓ REALIZAR EN TRIMESTRES POSTERIORES

EVALUACION DEL INDICADOR

INDICADOR SE CUMPLIRÁ EN LOS SIGUIENTES TRIMESTRES EL:  
 DEPENDENCIA GENERAL: 800 FINANZAS Y ADMINISTRACIÓN  
 DEPENDENCIA AUXILIAR: 201 Área de Sistemas



ELABORO:  
  
 C. YAZMÍN HERNÁNDEZ PÉREZ

VO. BO.  
  
 ING. ELOY ESPINOSA MONTOYA





GUA DE TULTITLÁN

PbRm-08b FICHA TECNICA DE SEGUIMIENTO DE INDICADORES 2023 DE GESTIÓN O ESTRATEGICO



TIPO DE FICHA: OSFEM

PILAR DE DESARROLLO / EJE TRANSVERSAL: III Eje transversal III: Tecnología y Coordinación para el Buen Gobierno  
 TEMA DE DESARROLLO: Municipio moderno en tecnologías de información y comunicaciones  
 PROGRAMA PRESUPUESTARIO: 01080501 Gobierno electrónico  
 PROYECTO PRESUPUESTARIO: 010805010103 Innovación gubernamental con tecnologías de información  
 OBJETIVO DEL PROGRAMA PRESUPUESTARIO: Engloba todas las actividades o servicios que las administraciones municipales otorgan a la población a través de tecnologías de información, mejorando la eficiencia y eficacia en los procesos facilitando la operación y distribución de información que se brinda a la población.  
 DEPENDENCIA GENERAL: 800 FINANZAS Y ADMINISTRACIÓN  
 DEPENDENCIA AUXILIAR: 201 Área de Sistemas

ESTRUCTURA DEL INDICADOR

NOMBRE DEL INDICADOR: Porcentaje de avance en la prestación de servicios a través de medios electrónicos.  
 FÓRMULA DEL CÁLCULO:  $(\text{Total de trámites municipales en línea} / \text{Total de trámites municipales por subir a la web}) * 100$   
 INTERPRETACIÓN: Mide el avance en la prestación de servicios a través de medios electrónicos.  
 DIMENSIÓN QUE ATIENDE: Eficiencia  
 DESCRIPCIÓN DEL FACTOR DE COMPARACIÓN: Compara las metas realizadas sobre las metas programadas  
 AMBITO GEOGRAFICO: TODO EL MUNICIPIO  
 COBERTURA: TODA LA POBLACIÓN  
 LINEA BASE: Estadísticas del organismo del agua

FRECUENCIA DE MEDICIÓN: Anual

Numero: NP 1

COMPORTAMIENTO DE LAS VARIABLES DURANTE EL TRIMESTRE: Octubre-Diciembre

VARIABLE	UNIDAD DE MEDIDA	OPERACION	META ANUAL	AVANCE TRIMESTRAL				AVANCE ACUMULADO			
				Programado	%	Alcanzado	%	Programado	%	Alcanzado	%
Total de trámites municipales en línea	Trámite	Sumable	1.00	1.00	100.00	1.00	100.00	1.00	100.00	1.00	100.00
Total de trámites municipales por subir a la web	Trámite	Sumable	1.00	1.00	100.00	1.00	100.00	1.00	100.00	1.00	100.00

COMPORTAMIENTO DEL INDICADOR

DESCRIPCION DE LA META ANUAL


Mide el avance en la prestación de servicios a través de medios electrónicos.

META ANUAL	TRIMESTRE: Octubre-Diciembre							
	AVANCE TRIMESTRAL				AVANCE ACUMULADO			
	Programado	Alcanzado	EF%	SEMAFORO	Programado	Alcanzado	EF%	SEMAFORO
100.00	100.00	100.00	100.00	VERDE	100.00	100.00	100.00	VERDE

DESCRIPCIÓN DE RESULTADOS Y JUSTIFICACIÓN EN CASO DE VARIACIÓN SUPERIOR A ± 10 % RESPECTO A LO PROGRAMADO  
EL INDICADOR SE PROGRAMÓ REALIZAR EN TRIMESTRES POSTERIORES

INDICADOR SE CUMPLIRÁ EN LOS SIGUIENTES TRIMESTRES:

DEPENDENCIA GENERAL: 800 FINANZAS Y ADMINISTRACIÓN  
DEPENDENCIA AUXILIAR: 201 Área de Sistemas



*[Signature]*  
C. YAZMÍN HERNÁNDEZ PÉREZ

EVALUACION DEL INDICADOR



*[Signature]*  
VO. BO.  
ING. ELOY ESPINOSA MONTOYA



GUA DE TULTITLAN

PbRm-08b FICHA TECNICA DE SEGUIMIENTO DE INDICADORES 2023 DE GESTIÓN O ESTRATEGICO



TIPO DE FICHA: OSFEM

PILAR DE DESARROLLO / EJE TRANSVERSAL: III Eje transversal III: Tecnología y Coordinación para el Buen Gobierno  
 TEMA DE DESARROLLO: Municipio moderno en tecnologías de información y comunicaciones  
 PROGRAMA PRESUPUESTARIO: 01080501 Gobierno electrónico  
 PROYECTO PRESUPUESTARIO: 0108050103 Innovación gubernamental con tecnologías de información  
 OBJETIVO DEL PROGRAMA PRESUPUESTARIO: Engloba todas las actividades o servicios que las administraciones municipales otorgan a la población a través de tecnologías de información, mejorando la eficiencia y eficacia en los procesos facilitando la operación y distribución de información que se brinda a la población.  
 DEPENDENCIA GENERAL: 800 FINANZAS Y ADMINISTRACIÓN  
 DEPENDENCIA AUXILIAR: 201 Área de Sistemas

ESTRUCTURA DEL INDICADOR

NOMBRE DEL INDICADOR: Porcentaje de procedimientos simplificados enfocados a la prestación de servicios electrónicos.  
 FÓRMULA DEL CÁLCULO:  $(\text{Total de procedimientos simplificados enfocados a la prestación de servicios electrónicos} / \text{Total de procedimientos identificados de prestación de servicios electrónicos}) * 100$   
 INTERPRETACIÓN: Mide la realización de procedimientos simplificados enfocados a la prestación de servicios  
 DIMENSIÓN QUE ATIENDE: Eficiencia  
 DESCRIPCIÓN DEL FACTOR DE COMPARACIÓN: Compara las metas realizadas sobre las metas programadas  
 FRECUENCIA DE MEDICIÓN: Semestral  
 AMBITO GEOGRAFICO: TODO EL MUNICIPIO  
 COBERTURA: TODA LA POBLACIÓN  
 LINEA BASE: Estadísticas del organismo del agua

Numero: NC 1

COMPORTAMIENTO DE LAS VARIABLES DURANTE EL TRIMESTRE: Octubre-Diciembre

VARIABLE	UNIDAD DE MEDIDA	OPERACION	META ANUAL	AVANCE TRIMESTRAL				AVANCE ACUMULADO			
				Programado	%	Alcanzado	%	Programado	%	Alcanzado	%
Total de procedimientos simplificados enfocados a la prestación de servicios electrónicos	Procedimiento	Sumable	1.00	1.00	100.00	1.00	100.00	1.00	100.00	1.00	100.00
Total de procedimientos identificados de prestación de servicios electrónicos	Procedimiento	Sumable	1.00	1.00	100.00	1.00	100.00	1.00	100.00	1.00	100.00

COMPORTAMIENTO DEL INDICADOR


DESCRIPCION DE LA META ANUAL

Mide la realización de procedimientos simplificados enfocados a la prestación de servicios

META ANUAL	TRIMESTRE: Octubre-Diciembre							
	AVANCE TRIMESTRAL				AVANCE ACUMULADO			
	Programado	Alcanzado	EF%	SEMAFORO	Programado	Alcanzado	EF%	SEMAFORO
100.00	100.00	100.00	100.00	VERDE	100.00	100.00	100.00	VERDE

DESCRIPCIÓN DE RESULTADOS Y JUSTIFICACIÓN EN CASO DE VARIACIÓN SUPERIOR A ± 10 % RESPECTO A LO PROGRAMADO  
 EL INDICADOR SE PROGRAMÓ REALIZAR EN TRIMESTRES POSTERIORES

INDICADOR SE CUMPLIRÁ EN LOS SIGUIENTES TRIMESTRES EL  
 DEPENDENCIA GENERAL: 800 FINANZAS Y ADMINISTRACIÓN  
 DEPENDENCIA AUXILIAR: 201 Área de Sistemas



ELABORÓ  
 C. YAZMÍN HERNÁNDEZ PÉREZ

EVALUACION DEL INDICADOR



VO. BO.  
 ING. ELOY ESPINOSA MONTOYA



GUA DE TULTITLÁN

PbRm-08b FICHA TECNICA DE SEGUIMIENTO DE INDICADORES 2023 DE GESTIÓN O ESTRATEGICO



TIPO DE FICHA: OSFEM

PILAR DE DESARROLLO / EJE TRANSVERSAL: III Eje transversal III: Tecnología y Coordinación para el Buen Gobierno  
 TEMA DE DESARROLLO: Municipio moderno en tecnologías de información y comunicaciones  
 PROGRAMA PRESUPUESTARIO: 01080501 Gobierno electrónico  
 PROYECTO PRESUPUESTARIO: 010805010103 Innovación gubernamental con tecnologías de información  
 OBJETIVO DEL PROGRAMA PRESUPUESTARIO: Engloba todas las actividades o servicios que las administraciones municipales otorgan a la población a través de tecnologías de información, mejorando la eficiencia y eficacia en los procesos facilitando la operación y distribución de información que se brinda a la población.  
 DEPENDENCIA GENERAL: 800 FINANZAS Y ADMINISTRACIÓN  
 DEPENDENCIA AUXILIAR: 201 Área de Sistemas

ESTRUCTURA DEL INDICADOR

NOMBRE DEL INDICADOR: Porcentaje de avance en la digitalización documental.  
 FÓRMULA DEL CÁLCULO: (Avance por unidad administrativa en la digitalización documental/Avance programado en digitalización documental por unidad administrativa)\*100  
 INTERPRETACIÓN: Mide el avance en la digitalización documental.  
 DIMENSIÓN QUE ATIENDE: Eficiencia  
 DESCRIPCIÓN DEL FACTOR DE COMPARACIÓN: Compara las metas realizadas sobre las metas programadas  
 AMBITO GEOGRAFICO: TODO EL MUNICIPIO  
 COBERTURA: TODA LA POBLACIÓN  
 LINEA BASE: Estadísticas del organismo del agua

FRECUENCIA DE MEDICIÓN: Trimestral

Numero: NC 2

COMPORTAMIENTO DE LAS VARIABLES DURANTE EL TRIMESTRE: Octubre-Diciembre

VARIABLE	UNIDAD DE MEDIDA	OPERACION	META ANUAL	AVANCE TRIMESTRAL				AVANCE ACUMULADO			
				Programado	%	Alcanzado	%	Programado	%	Alcanzado	%
Avance por unidad administrativa en la digitalización documental	Digitalización	Sumable	1.00	1.00	100.00	1.00	100.00	1.00	100.00	1.00	100.00
Avance programado en digitalización documental por unidad administrativa	Digitalización	Sumable	1.00	1.00	100.00	1.00	100.00	1.00	100.00	1.00	100.00

COMPORTAMIENTO DEL INDICADOR  
DESCRIPCION DE LA META ANUAL


Mide el avance en la digitalización documental.

META ANUAL	TRIMESTRE: Octubre-Diciembre							
	AVANCE TRIMESTRAL				AVANCE ACUMULADO			
	Programado	Alcanzado	EF%	SEMAFORO	Programado	Alcanzado	EF%	SEMAFORO
100.00	100.00	100.00	100.00	VERDE	100.00	100.00	100.00	VERDE

DESCRIPCIÓN DE RESULTADOS Y JUSTIFICACIÓN EN CASO DE VARIACIÓN SUPERIOR A ± 10 % RESPECTO A LO PROGRAMADO EL INDICADOR SE PROGRAMÓ REALIZAR EN TRIMESTRES POSTERIORES

INDICADOR SE CUMPLIRÁ EN LOS SIGUIENTES TRIMESTRES EL

DEPENDENCIA GENERAL: 800 FINANZAS Y ADMINISTRACIÓN  
DEPENDENCIA AUXILIAR: 201 Área de Sistemas



C. YAZMÍN HERNÁNDEZ PÉREZ

EVALUACION DEL INDICADOR



VO. BO.  
ING. ELOY ESPINOSA MONTROYA



GUA DE TULTITLAN

PbRm-08b FICHA TECNICA DE SEGUIMIENTO DE INDICADORES 2023 DE GESTIÓN O ESTRATEGICO



TIPO DE FICHA: OSFEM

PILAR DE DESARROLLO / EJE TRANSVERSAL: III Eje transversal III. Tecnología y Coordinación para el Buen Gobierno

TEMA DE DESARROLLO: Municipio moderno en tecnologías de información y comunicaciones

PROGRAMA PRESUPUESTARIO: 01080501 Gobierno electrónico

PROYECTO PRESUPUESTARIO: 010805010103 Innovación gubernamental con tecnologías de información

OBJETIVO DEL PROGRAMA PRESUPUESTARIO: Engloba todas las actividades o servicios que las administraciones municipales otorgan a la población a través de tecnologías de información, mejorando la eficiencia y eficacia en los procesos facilitando la operación y distribución de información que se brinda a la población.

DEPENDENCIA GENERAL: B00 FINANZAS Y ADMINISTRACIÓN

DEPENDENCIA AUXILIAR: 201 Área de Sistemas

ESTRUCTURA DEL INDICADOR

NOMBRE DEL INDICADOR: Porcentaje de cursos de capacitación sobre e-gobierno impartidos.

FÓRMULA DEL CÁLCULO: (Cursos impartidos/Cursos programados)\*100

INTERPRETACIÓN: Mide la realización de cursos de capacitación sobre e-gobierno impartidos.

DIMENSIÓN QUE ATIENDE: Eficiencia

DESCRIPCIÓN DEL FACTOR DE COMPARACIÓN: Compara las metas realizadas sobre las metas programadas

AMBITO GEOGRAFICO: TODO EL MUNICIPIO

COBERTURA: TODA LA POBLACIÓN

LINEA BASE: Estadísticas del organismo del agua

FRECUENCIA DE MEDICIÓN: Trimestral

Numero: NC 3

COMPORTAMIENTO DE LAS VARIABLES DURANTE EL TRIMESTRE: Octubre-Diciembre

VARIABLE	UNIDAD DE MEDIDA	OPERACION	META ANUAL	AVANCE TRIMESTRAL				AVANCE ACUMULADO			
				Programado	%	Alcanzado	%	Programado	%	Alcanzado	%
Cursos impartidos	Curso	Sumable	1.00	1.00	100.00	1.00	100.00	1.00	100.00	1.00	100.00
Cursos programados	Curso	Sumable	1.00	1.00	100.00	1.00	100.00	1.00	100.00	1.00	100.00

COMPORTAMIENTO DEL INDICADOR

DESCRIPCION DE LA META ANUAL


Mide la realización de cursos de capacitación sobre e-gobierno impartidos.

META ANUAL	TRIMESTRE: Octubre-Diciembre							
	AVANCE TRIMESTRAL				AVANCE ACUMULADO			
	Programado	Alcanzado	EF%	SEMAFORO	Programado	Alcanzado	EF%	SEMAFORO
100.00	100.00	100.00	100.00	VERDE	100.00	100.00	100.00	VERDE

DESCRIPCIÓN DE RESULTADOS Y JUSTIFICACIÓN EN CASO DE VARIACIÓN SUPERIOR A ± 10 % RESPECTO A LO PROGRAMADO EL INDICADOR SE PROGRAMÓ REALIZAR EN TRIMESTRES POSTERIORES

INDICADOR SE CUMPLIRÁ EN LOS SIGUIENTES TRIMESTRES EL:

DEPENDENCIA GENERAL: B00 FINANZAS Y ADMINISTRACIÓN  
DEPENDENCIA AUXILIAR: 201 Área de Sistemas



C. YAZMÍN HERNÁNDEZ PÉREZ

EVALUACION DEL INDICADOR

VO. BO. ING. ELOY ESPINOSA MONTES







GUA DE TULTITLÁN

PbRm-08b FICHA TECNICA DE SEGUIMIENTO DE INDICADORES 2023 DE GESTIÓN O ESTRATEGICO



TIPO DE FICHA: OSFEM

PILAR DE DESARROLLO / EJE TRANSVERSAL: III Eje transversal III: Tecnología y Coordinación para el Buen Gobierno  
 TEMA DE DESARROLLO: Municipio moderno en tecnologías de información y comunicaciones  
 PROGRAMA PRESUPUESTARIO: 01080501 Gobierno electrónico  
 PROYECTO PRESUPUESTARIO: 010805010103 Innovación gubernamental con tecnologías de información  
 OBJETIVO DEL PROGRAMA PRESUPUESTARIO: Engloba todas las actividades o servicios que las administraciones municipales otorgan a la población a través de tecnologías de información, mejorando la eficiencia y eficacia en los procesos facilitando la operación y distribución de información que se brinda a la población.  
 DEPENDENCIA GENERAL: B00 FINANZAS Y ADMINISTRACIÓN  
 DEPENDENCIA AUXILIAR: 201 Área de Sistemas

ESTRUCTURA DEL INDICADOR

NOMBRE DEL INDICADOR: Porcentaje de cumplimiento en los mantenimientos realizados a las TIC's.  
 FÓRMULA DEL CÁLCULO:  $(\text{Mantenimientos realizados a las TIC'S} / \text{Total de mantenimientos a las TIC'S programados}) * 100$   
 INTERPRETACIÓN: Mide el cumplimiento en los mantenimientos realizados a las TIC's.  
 DIMENSIÓN QUE ATIENDE: Eficiencia  
 DESCRIPCIÓN DEL FACTOR DE COMPARACIÓN: Compara las metas realizadas sobre las metas programadas  
 AMBITO GEOGRAFICO: TODO EL MUNICIPIO  
 COBERTURA: TODA LA POBLACIÓN  
 LINEA BASE: Estadísticas del organismo del agua

FRECUENCIA DE MEDICIÓN: Trimestral

Numero: NC 4

COMPORTAMIENTO DE LAS VARIABLES DURANTE EL TRIMESTRE: Octubre-Diciembre

VARIABLE	UNIDAD DE MEDIDA	OPERACION	META ANUAL	AVANCE TRIMESTRAL				AVANCE ACUMULADO			
				Programado	%	Alcanzado	%	Programado	%	Alcanzado	%
Mantenimientos realizados a las TIC's	Mantenimiento	Sumable	128.00	32.00	25.00	32.00	100.00	128.00	100.00	128.00	100.00
Total de mantenimientos a las TIC's programadas	Mantenimiento	Sumable	128.00	32.00	25.00	32.00	100.00	128.00	100.00	128.00	100.00

COMPORTAMIENTO DEL INDICADOR

DESCRIPCION DE LA META ANUAL


Mide el cumplimiento en los mantenimientos realizados a las TIC's.

META ANUAL	TRIMESTRE: Octubre-Diciembre							
	AVANCE TRIMESTRAL				AVANCE ACUMULADO			
	Programado	Alcanzado	EF%	SEMAFORO	Programado	Alcanzado	EF%	SEMAFORO
100.00	100.00	100.00	100.00	VERDE	100.00	100.00	100.00	VERDE

DESCRIPCION DE RESULTADOS Y JUSTIFICACION EN CASO DE VARIACION SUPERIOR A ± 10 % RESPECTO A LO PROGRAMADO SE CUMPLIÓ EFICAZMENTE CON EL INDICADOR

CONTINUAR CON EL RITMO DE DESEMPEÑO

DEPENDENCIA GENERAL: B00 FINANZAS Y ADMINISTRACIÓN  
 DEPENDENCIA AUXILIAR: 201 Área de Sistemas



*[Signature]*  
 C. YAZMÍN HERNÁNDEZ PÉREZ

EVALUACION DEL INDICADOR

*[Signature]*  
 VO. BO.  
 ING. ELOY ESRINOSA MONTOYA





GUA DE TULTITLÁN

PbRm-08b FICHA TECNICA DE SEGUIMIENTO DE INDICADORES 2023 DE GESTIÓN O ESTRATEGICO



TIPO DE FICHA: OSFEM

PILAR DE DESARROLLO / EJE TRANSVERSAL: III Eje transversal III: Tecnología y Coordinación para el Buen Gobierno

TEMA DE DESARROLLO: Municipio moderno en tecnologías de información y comunicaciones

PROGRAMA PRESUPUESTARIO: 01080501 Gobierno electrónico

PROYECTO PRESUPUESTARIO: 010805010103 Innovación gubernamental con tecnologías de información

OBJETIVO DEL PROGRAMA PRESUPUESTARIO: Engloba todas las actividades o servicios que las administraciones municipales otorgan a la población a través de tecnologías de información, mejorando la eficiencia y eficacia en los procesos facilitando la operación y distribución de información que se brinda a la población.

DEPENDENCIA GENERAL: B00 FINANZAS Y ADMINISTRACIÓN

DEPENDENCIA AUXILIAR: 201 Área de Sistemas

ESTRUCTURA DEL INDICADOR

NOMBRE DEL INDICADOR: Porcentaje trámites incorporados al programa de e-gobierno.

FÓRMULA DEL CÁLCULO:  $(\text{Trámites incorporados al programa de e-gobierno} / \text{Total de tramites seleccionados para el programa e-gobierno}) * 100$

INTERPRETACIÓN: Mide la incorporación de trámites al programa de e-gobierno

DIMENSIÓN QUE ATIENDE: Eficiencia

DESCRIPCIÓN DEL FACTOR DE COMPARACIÓN: Compara las metas realizadas sobre las metas programadas

AMBITO GEOGRAFICO: TODO EL MUNICIPIO

COBERTURA: TODA LA POBLACIÓN

LINEA BASE: Estadísticas del organismo del agua

FRECUENCIA DE MEDICIÓN: Mensual

Numero: NA 1.1

COMPORTAMIENTO DE LAS VARIABLES DURANTE EL TRIMESTRE: Octubre-Diciembre

VARIABLE	UNIDAD DE MEDIDA	OPERACION	META ANUAL	AVANCE TRIMESTRAL				AVANCE ACUMULADO			
				Programado	%	Alcanzado	%	Programado	%	Alcanzado	%
Trámites incorporados al programa de e-gobierno	Trámite	Sumable	1.00	1.00	100.00	1.00	100.00	1.00	100.00	1.00	100.00
Total de tramites seleccionados para el programa e-gobierno	Trámite	Sumable	1.00	1.00	100.00	1.00	100.00	1.00	100.00	1.00	100.00

COMPORTAMIENTO DEL INDICADOR

DESCRIPCION DE LA META ANUAL

Mide la incorporación de trámites al programa de e-gobierno

META ANUAL	TRIMESTRE: Octubre-Diciembre							
	AVANCE TRIMESTRAL				AVANCE ACUMULADO			
	Programado	Alcanzado	EF%	SEMAFORO	Programado	Alcanzado	EF%	SEMAFORO
100.00	100.00	100.00	100.00	VERDE	100.00	100.00	100.00	VERDE

DESCRIPCIÓN DE RESULTADOS Y JUSTIFICACIÓN EN CASO DE VARIACIÓN SUPERIOR A ± 10% RESPECTO A LO PROGRAMADO EL INDICADOR SE PROGRAMO REALIZAR EN TRIMESTRES POSTERIORES

INDICADOR SE CUMPLIRÁ EN LOS SIGUIENTES TRIMESTRES:

DEPENDENCIA GENERAL: B00 FINANZAS Y ADMINISTRACIÓN

DEPENDENCIA AUXILIAR: 201 Área de Sistemas



C. TAZMIN HERNÁNDEZ PÉREZ

EVALUACION DEL INDICADOR

VO. BO.

ING. ELOY ESPINOSA MONTOYA





GUA DE TULTITLAN

PbRm-08b FICHA TECNICA DE SEGUIMIENTO DE INDICADORES 2023 DE GESTIÓN O ESTRATEGICO



TIPO DE FICHA: OSFEM

PILAR DE DESARROLLO / EJE TRANSVERSAL: III Eje transversal III: Tecnología y Coordinación para el Buen Gobierno

TEMA DE DESARROLLO: Municipio moderno en tecnologías de información y comunicaciones

PROGRAMA PRESUPUESTARIO: 01080501 Gobierno electrónico

PROYECTO PRESUPUESTARIO: 010805010103 Innovación gubernamental con tecnologías de información

OBJETIVO DEL PROGRAMA PRESUPUESTARIO: Engloba todas las actividades o servicios que las administraciones municipales otorgan a la población a través de tecnologías de información, mejorando la eficiencia y eficacia en los procesos facilitando la operación y distribución de información que se brinda a la población.

DEPENDENCIA GENERAL: B00 FINANZAS Y ADMINISTRACIÓN

DEPENDENCIA AUXILIAR: 201 Área de Sistemas

ESTRUCTURA DEL INDICADOR

NOMBRE DEL INDICADOR: Porcentaje de avance en la readecuación procedimental de tramites.

FÓRMULA DEL CÁLCULO: (Procedimientos adecuados/Procedimientos programados)\*100

INTERPRETACIÓN: Mide el avance en la readecuación procedimental de tramites.

DIMENSIÓN QUE ATIENDE: Eficiencia

DESCRIPCIÓN DEL FACTOR DE COMPARACIÓN: Compara las metas realizadas sobre las metas programadas

AMBITO GEOGRAFICO: TODO EL MUNICIPIO

COBERTURA: TODA LA POBLACIÓN

LÍNEA BASE: Estadísticas del organismo del agua

FRECUENCIA DE MEDICIÓN: Mensual

Numero: NA 1.2

COMPORTAMIENTO DE LAS VARIABLES DURANTE EL TRIMESTRE: Octubre-Diciembre

VARIABLE	UNIDAD DE MEDIDA	OPERACION	META ANUAL	AVANCE TRIMESTRAL				AVANCE ACUMULADO			
				Programado	%	Alcanzado	%	Programado	%	Alcanzado	%
Procedimientos adecuados	Procedimiento	Sumable	1.00	1.00	100.00	1.00	100.00	1.00	100.00	1.00	100.00
Procedimientos programados	Procedimiento	Sumable	1.00	1.00	100.00	1.00	100.00	1.00	100.00	1.00	100.00

COMPORTAMIENTO DEL INDICADOR

DESCRIPCIÓN DE LA META ANUAL

Mide el avance en la readecuación procedimental de tramites.

META ANUAL	TRIMESTRE: Octubre-Diciembre							
	AVANCE TRIMESTRAL				AVANCE ACUMULADO			
	Programado	Alcanzado	EF%	SEMAFORO	Programado	Alcanzado	EF%	SEMAFORO
100.00	100.00	100.00	100.00	VERDE	100.00	100.00	100.00	VERDE

DESCRIPCIÓN DE RESULTADOS Y JUSTIFICACIÓN EN CASO DE VARIACIÓN SUPERIOR A ± 10 % RESPECTO A LO PROGRAMADO EL INDICADOR SE PROGRAMÓ REALIZAR EN TRIMESTRES POSTERIORES

INDICADOR SE CUMPLIRÁ EN LOS SIGUIENTES TRIMESTRES EL

DEPENDENCIA GENERAL: B00 FINANZAS Y ADMINISTRACIÓN  
DEPENDENCIA AUXILIAR: 201 Área de Sistemas



C. YAZMÍN HERNÁNDEZ PÉREZ

EVALUACIÓN DEL INDICADOR



VO. BO.  
ING. ELOY ESPINOSA MONTOYA

**PILAR DE DESARROLLO / EJE TRANSVERSAL:** III Eje transversal III: Tecnología y Coordinación para el Buen Gobierno

**TEMA DE DESARROLLO:** Municipio moderno en tecnologías de información y comunicaciones

**PROGRAMA PRESUPUESTARIO:** 01080501 Gobierno electrónico

**PROYECTO PRESUPUESTARIO:** 010805010103 Innovación gubernamental con tecnologías de información

**OBJETIVO DEL PROGRAMA PRESUPUESTARIO:** Engloba todas las actividades o servicios que las administraciones municipales otorgan a la población a través de tecnologías de información, mejorando la eficiencia y eficacia en los procesos facilitando la operación y distribución de información que se brinda a la población.

**DEPENDENCIA GENERAL:** B00 FINANZAS Y ADMINISTRACIÓN

**DEPENDENCIA AUXILIAR:** 201 Área de Sistemas

**ESTRUCTURA DEL INDICADOR**

**NOMBRE DEL INDICADOR:** Porcentaje de convenios para la recepción de pagos electrónicos firmados.

**FÓRMULA DEL CÁLCULO:** (Convenios firmados para la recepción de pagos electrónicos/Convenios gestionados para la recepción de pagos electrónicos) \*100

**INTERPRETACIÓN:** Mide la realización de convenios para la recepción de pagos electrónicos firmados.

**DIMENSIÓN QUE ATIENDE:** Eficiencia

**DESCRIPCIÓN DEL FACTOR DE COMPARACIÓN:** Compara las metas realizadas sobre las metas programadas

**AMBITO GEOGRAFICO:**

**COBERTURA:**

**LÍNEA BASE:** Estadísticas del organismo del agua

**Numero:** NA 1.3 No aplica

**FRECUENCIA DE MEDICIÓN:** Mensual

**COMPORTAMIENTO DE LAS VARIABLES DURANTE EL TRIMESTRE: Octubre-Diciembre**

VARIABLE	UNIDAD DE MEDIDA	OPERACION	META ANUAL	AVANCE TRIMESTRAL				AVANCE ACUMULADO			
				Programado	%	Alcanzado	%	Programado	%	Alcanzado	%
Convenios firmados para la recepción de pagos electrónicos			0.00	0.00	0.00	0.00	0.00	0.00	0.00	0.00	0.00
Convenios gestionados para la recepción de pagos electrónicos			0.00	0.00	0.00	0.00	0.00	0.00	0.00	0.00	0.00

**COMPORTAMIENTO DEL INDICADOR**

**DESCRIPCIÓN DE LA META ANUAL**


Mide la realización de convenios para la recepción de pagos electrónicos firmados

META ANUAL	TRIMESTRE: Octubre-Diciembre							
	AVANCE TRIMESTRAL				AVANCE ACUMULADO			
	Programado	Alcanzado	EF%	SEMAFORO	Programado	Alcanzado	EF%	SEMAFORO
0.00	0.00	0.00	0.00		0.00	0.00	0.00	

DESCRIPCIÓN DE RESULTADOS Y JUSTIFICACIÓN EN CASO DE VARIACIÓN SUPERIOR A ± 10 % RESPECTO A LO PROGRAMADO

**DEPENDENCIA GENERAL:** B00 FINANZAS Y ADMINISTRACIÓN

**DEPENDENCIA AUXILIAR:** 201 Área de Sistemas

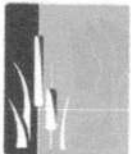


*[Handwritten Signature]*  
C. YAZMÍN HERNÁNDEZ PÉREZ

**EVALUACION DEL INDICADOR**



*[Handwritten Signature]*  
VO. BO.  
ING. ELOY ESPINOSA MONTROYA



**TULTITLÁN**  
Gobierno Municipal  
2022 - 2024

GUA DE TULTITLÁN

PbRm-08b FICHA TECNICA DE SEGUIMIENTO DE INDICADORES 2023 DE GESTIÓN O ESTRATEGICO



TIPO DE FICHA: OSFEM

**PILAR DE DESARROLLO / EJE TRANSVERSAL:** III Eje transversal III: Tecnología y Coordinación para el Buen Gobierno  
**TEMA DE DESARROLLO:** Municipio moderno en tecnologías de información y comunicaciones  
**PROGRAMA PRESUPUESTARIO:** 01080501 Gobierno electrónico  
**PROYECTO PRESUPUESTARIO:** 010805010103 Innovación gubernamental con tecnologías de información  
**OBJETIVO DEL PROGRAMA PRESUPUESTARIO:** Engloba todas las actividades o servicios que las administraciones municipales otorgan a la población a través de tecnologías de información, mejorando la eficiencia y eficacia en los procesos facilitando la operación y distribución de información que se brinda a la población.  
**DEPENDENCIA GENERAL:** B00 FINANZAS Y ADMINISTRACIÓN  
**DEPENDENCIA AUXILIAR:** 201 Área de Sistemas

**ESTRUCTURA DEL INDICADOR**

**NOMBRE DEL INDICADOR:** Porcentaje de avance en la digitalización de documentos.  
**FÓRMULA DEL CÁLCULO:** (Total de documentos digitalizados/Documentación programada para digitalizar) \*100  
**INTERPRETACIÓN:** Mide el avance en la digitalización de documentos.  
**DIMENSIÓN QUE ATIENDE:** Eficiencia  
**DESCRIPCIÓN DEL FACTOR DE COMPARACIÓN:** Compara las metas realizadas sobre las metas programadas  
**AMBITO GEOGRAFICO:** TODO EL MUNICIPIO  
**COBERTURA:** TODA LA POBLACIÓN  
**LINEA BASE:** Estadísticas del organismo del agua

**FRECUENCIA DE MEDICIÓN:** Mensual

Numero: NA 2.1

**COMPORTAMIENTO DE LAS VARIABLES DURANTE EL TRIMESTRE: Octubre-Diciembre**

VARIABLE	UNIDAD DE MEDIDA	OPERACION	META ANUAL	AVANCE TRIMESTRAL				AVANCE ACUMULADO			
				Programado	%	Alcanzado	%	Programado	%	Alcanzado	%
Total de documentos digitalizados	Procedimiento	Sumable	1.00	1.00	100.00	1.00	100.00	1.00	100.00	1.00	100.00
Documentación programada para digitalizar	Procedimiento	Sumable	1.00	1.00	100.00	1.00	100.00	1.00	100.00	1.00	100.00

**COMPORTAMIENTO DEL INDICADOR**

**DESCRIPCION DE LA METAANUAL**


Mide el avance en la digitalización de documentos.

META ANUAL	TRIMESTRE: Octubre-Diciembre							
	AVANCE TRIMESTRAL				AVANCE ACUMULADO			
	Programado	Alcanzado	EF%	SEMAFORO	Programado	Alcanzado	EF%	SEMAFORO
100.00	100.00	100.00	100.00	VERDE	100.00	100.00	100.00	VERDE

DESCRIPCIÓN DE RESULTADOS Y JUSTIFICACIÓN EN CASO DE VARIACIÓN SUPERIOR A ± 10% RESPECTO A LO PROGRAMADO  
 EL INDICADOR SE PROGRAMÓ REALIZAR EN TRIMESTRES POSTERIORES

INDICADOR SE CUMPLIRÁ EN LOS SIGUIENTES TRIMESTRES EL

**DEPENDENCIA GENERAL:** B00 FINANZAS Y ADMINISTRACIÓN  
**DEPENDENCIA AUXILIAR:** 201 Área de Sistemas



**UNIDAD DE INFORMACIÓN  
PLANEACIÓN, PROGRAMACIÓN  
Y EVALUACIÓN**

*C. Yazmín Hernández Pérez*  
 C. YAZMÍN HERNÁNDEZ PÉREZ

**EVALUACION DEL INDICADOR**



*VO. BO.*  
 ING. ELOY ESPINOSA MONTOYA



GUA DE TULTITLAN

PbRm-08b FICHA TECNICA DE SEGUIMIENTO DE INDICADORES 2023 DE GESTIÓN O ESTRATEGICO



TIPO DE FICHA: OSFEM

PILAR DE DESARROLLO / EJE TRANSVERSAL: III Eje transversal III: Tecnología y Coordinación para el Buen Gobierno

TEMA DE DESARROLLO: Municipio moderno en tecnologías de información y comunicaciones

PROGRAMA PRESUPUESTARIO: 01080501 Gobierno electrónico

PROYECTO PRESUPUESTARIO: 010805010103 Innovación gubernamental con tecnologías de información

OBJETIVO DEL PROGRAMA PRESUPUESTARIO: Engloba todas las actividades o servicios que las administraciones municipales otorgan a la población a través de tecnologías de información, mejorando la eficiencia y eficacia en los procesos facilitando la operación y distribución de información que se brinda a la población.

DEPENDENCIA GENERAL: B00 FINANZAS Y ADMINISTRACIÓN

DEPENDENCIA AUXILIAR: 201 Área de Sistemas

ESTRUCTURA DEL INDICADOR

NOMBRE DEL INDICADOR: Porcentaje en el cumplimiento del Programa de capacitación

FÓRMULA DEL CÁLCULO: (Cursos impartidos/Cursos programados)\*100

INTERPRETACIÓN: Mide el cumplimiento del Programa de capacitación

DIMENSIÓN QUE ATIENDE: Eficiencia

DESCRIPCIÓN DEL FACTOR DE COMPARACIÓN: Compara las metas realizadas sobre las metas programadas

AMBITO GEOGRAFICO: TODO EL MUNICIPIO

COBERTURA: TODA LA POBLACIÓN

LÍNEA BASE: Estadísticas del organismo del agua

FRECUENCIA DE MEDICIÓN: Mensual

Numero: NA 3.1

COMPORTAMIENTO DE LAS VARIABLES DURANTE EL TRIMESTRE: Octubre-Diciembre

VARIABLE	UNIDAD DE MEDIDA	OPERACION	META ANUAL	AVANCE TRIMESTRAL				AVANCE ACUMULADO			
				Programado	%	Alcanzado	%	Programado	%	Alcanzado	%
Cursos impartidos	Curso		0.00	1.00	0.00	1.00	100.00	0.00	0.00	0.00	0.00
Cursos programados	Curso		5.00	1.00	20.00	1.00	100.00	0.00	0.00	0.00	0.00

COMPORTAMIENTO DEL INDICADOR

DESCRIPCIÓN DE LA META ANUAL

Mide el cumplimiento del Programa de capacitación


META ANUAL	TRIMESTRE: Octubre-Diciembre							
	AVANCE TRIMESTRAL				AVANCE ACUMULADO			
	Programado	Alcanzado	EF%	SEMAFORO	Programado	Alcanzado	EF%	SEMAFORO
0.00	100.00	100.00	100.00	VERDE	0.00	0.00	0.00	VERDE

DESCRIPCIÓN DE RESULTADOS Y JUSTIFICACIÓN EN CASO DE VARIACIÓN SUPERIOR A ± 10 % RESPECTO A LO PROGRAMADO SE CUMPLIÓ EFICAZMENTE CON EL INDICADOR

CONTINUAR CON EL RITMO DE DESEMPEÑO

DEPENDENCIA GENERAL: B00 FINANZAS Y ADMINISTRACIÓN

DEPENDENCIA AUXILIAR: 201 Área de Sistemas



*[Signature]*  
 C. YAZMIN HERNÁNDEZ PÉREZ

EVALUACION DEL INDICADOR



*[Signature]*  
 VO. BO.  
 ING. ELOY ESPINOSA MONTOYA





GUA DE TULTITLAN

PbRm-08b FICHA TECNICA DE SEGUIMIENTO DE INDICADORES 2023 DE GESTIÓN O ESTRATEGICO



TIPO DE FICHA: OSFEM

**PILAR DE DESARROLLO / EJE TRANSVERSAL:** III Eje transversal III: Tecnología y Coordinación para el Buen Gobierno  
**TEMA DE DESARROLLO:** Municipio moderno en tecnologías de información y comunicaciones  
**PROGRAMA PRESUPUESTARIO:** 01080501 Gobierno electrónico  
**PROYECTO PRESUPUESTARIO:** 010805010103 Innovación gubernamental con tecnologías de información  
**OBJETIVO DEL PROGRAMA PRESUPUESTARIO:** Engloba todas las actividades o servicios que las administraciones municipales otorgan a la población a través de tecnologías de información, mejorando la eficiencia y eficacia en los procesos facilitando la operación y distribución de información que se brinda a la población.  
**DEPENDENCIA GENERAL:** B00 FINANZAS Y ADMINISTRACIÓN  
**DEPENDENCIA AUXILIAR:** 201 Área de Sistemas

**ESTRUCTURA DEL INDICADOR**

**NOMBRE DEL INDICADOR:** Porcentaje de Servidores capacitados.  
**FÓRMULA DEL CÁLCULO:** (Servidores públicos capacitados/Servidores públicos programados para ser capacitados)\*100  
**INTERPRETACIÓN:** Mide la capacitación de servidores públicos  
**DIMENSIÓN QUE ATIENDE:** Eficiencia  
**DESCRIPCIÓN DEL FACTOR DE COMPARACIÓN:** Compara las metas realizadas sobre las metas programadas  
**AMBITO GEOGRAFICO:** TODO EL MUNICIPIO  
**COBERTURA:** TODA LA POBLACIÓN  
**LINEA BASE:** Estadísticas del organismo del agua

**FRECUENCIA DE MEDICIÓN:** Mensual

Numero: NA 3.2

**COMPORTAMIENTO DE LAS VARIABLES DURANTE EL TRIMESTRE: Octubre-Diciembre**

VARIABLE	UNIDAD DE MEDIDA	OPERACION	META ANUAL	AVANCE TRIMESTRAL				AVANCE ACUMULADO			
				Programado	%	Alcanzado	%	Programado	%	Alcanzado	%
Servidores públicos capacitados	Capacitación		0.00	40.00	0.00	40.00	100.00	0.00	0.00	0.00	0.00
Servidores públicos programados para ser capacitados	Capacitación		142.00	40.00	28.17	40.00	100.00	0.00	0.00	0.00	0.00

**COMPORTAMIENTO DEL INDICADOR**

**DESCRIPCIÓN DE LA META ANUAL**


Mide la capacitación de servidores públicos

META ANUAL	TRIMESTRE: Octubre-Diciembre							
	AVANCE TRIMESTRAL				AVANCE ACUMULADO			
	Programado	Alcanzado	EF%	SEMAFORO	Programado	Alcanzado	EF%	SEMAFORO
0.00	100.00	100.00	100.00	VERDE	0.00	0.00	0.00	VERDE

DESCRIPCIÓN DE RESULTADOS Y JUSTIFICACIÓN EN CASO DE VARIACIÓN SUPERIOR A ± 10 % RESPECTO A LO PROGRAMADO SE CUMPLIÓ EFICAZMENTE CON EL INDICADOR

CONTINUAR CON EL RITMO DE DESEMPEÑO

**DEPENDENCIA GENERAL:** B00 FINANZAS Y ADMINISTRACIÓN  
**DEPENDENCIA AUXILIAR:** 201 Área de Sistemas



*[Handwritten Signature]*  
 ELABORÓ

C. YAZMÍN HERNÁNDEZ PÉREZ

**EVALUACION DEL INDICADOR**



*[Handwritten Signature]*  
 VO. BO.  
 ING. ELOY ESPINOSA MONTOYA



GUA DE TULTITLAN

PbRm-08b FICHA TECNICA DE SEGUIMIENTO DE INDICADORES 2023 DE GESTIÓN O ESTRATEGICO



TIPO DE FICHA: OSFEM

**PILAR DE DESARROLLO / EJE TRANSVERSAL:** III Eje transversal III: Tecnología y Coordinación para el Buen Gobierno

**TEMA DE DESARROLLO:** Municipio moderno en tecnologías de información y comunicaciones

**PROGRAMA PRESUPUESTARIO:** 01080501 Gobierno electrónico

**PROYECTO PRESUPUESTARIO:** 010805010103 Innovación gubernamental con tecnologías de información

**OBJETIVO DEL PROGRAMA PRESUPUESTARIO:** Engloba todas las actividades o servicios que las administraciones municipales otorgan a la población a través de tecnologías de información, mejorando la eficiencia y eficacia en los procesos facilitando la operación y distribución de información que se brinda a la población.

**DEPENDENCIA GENERAL:** B00 FINANZAS Y ADMINISTRACIÓN

**DEPENDENCIA AUXILIAR:** 201 Área de Sistemas

ESTRUCTURA DEL INDICADOR

**NOMBRE DEL INDICADOR:** Porcentaje de reportes de incidencias de TIC's atendidos.

**FÓRMULA DEL CÁLCULO:** (Reportes de incidencias de TIC's atendidos/ Total de reportes presentados)\*100

**INTERPRETACIÓN:** Mide la realización de reportes de incidencia de TIC'S

**DIMENSIÓN QUE ATIENDE:** Eficiencia

**DESCRIPCIÓN DEL FACTOR DE COMPARACIÓN:** Compara las metas realizadas sobre las metas programadas

**AMBITO GEOGRAFICO:** TODO EL MUNICIPIO

**COBERTURA:** TODA LA POBLACIÓN

**LINEA BASE:** Estadísticas del organismo del agua

FRECUENCIA DE MEDICIÓN: Trimestral

Numero: NA 4.1

COMPORTAMIENTO DE LAS VARIABLES DURANTE EL TRIMESTRE: Octubre-Diciembre

VARIABLE	UNIDAD DE MEDIDA	OPERACION	META ANUAL	AVANCE TRIMESTRAL				AVANCE ACUMULADO			
				Programado	%	Alcanzado	%	Programado	%	Alcanzado	%
Reportes de incidencias de TIC's atendidos	Mantenimiento	Sumable	128.00	32.00	25.00	32.00	100.00	128.00	100.00	128.00	100.00
Total de reportes presentados	Mantenimiento	Sumable	128.00	32.00	25.00	32.00	100.00	128.00	100.00	128.00	100.00

COMPORTAMIENTO DEL INDICADOR

DESCRIPCION DE LA METAANUAL

Mide la realización de reportes de incidencia de TIC'S


METAANUAL	TRIMESTRE: Octubre-Diciembre							
	AVANCE TRIMESTRAL				AVANCE ACUMULADO			
	Programado	Alcanzado	EF%	SEMAFORO	Programado	Alcanzado	EF%	SEMAFORO
100.00	100.00	100.00	100.00	VERDE	100.00	100.00	100.00	VERDE

DESCRIPCIÓN DE RESULTADOS Y JUSTIFICACIÓN EN CASO DE VARIACIÓN SUPERIOR A ± 10 % RESPECTO A LO PROGRAMADO SE CUMPLIÓ EFICAZMENTE CON EL INDICADOR

CONTINUAR CON EL RITMO DE DESEMPEÑO

**DEPENDENCIA GENERAL:** B00 FINANZAS Y ADMINISTRACIÓN

**DEPENDENCIA AUXILIAR:** 201 Área de Sistemas



*[Signature]*  
 C. YAZMÍN HERNÁNDEZ PÉREZ

EVALUACION DEL INDICADOR

*[Signature]*  
 VO. BO.  
 ING. ELOY ESPINOSA MONTOYA





GUA DE TULTITLAN

PbRm-08b FICHA TECNICA DE SEGUIMIENTO DE INDICADORES 2023 DE GESTIÓN O ESTRATEGICO



TIPO DE FICHA: OSFEM

PILAR DE DESARROLLO / EJE TRANSVERSAL: 3 Pilar 3: Territorial  
 TEMA DE DESARROLLO: Manejo sustentable y distribución del agua  
 PROGRAMA PRESUPUESTARIO: 02010301 Manejo de aguas residuales, drenaje y alcantarillado  
 PROYECTO PRESUPUESTARIO: 020103010101 Construcción de infraestructura para drenaje y alcantarillado  
 OBJETIVO DEL PROGRAMA PRESUPUESTARIO: Considera el conjunto de procedimientos que se llevan a cabo para el tratamiento de aguas residuales y saneamiento de redes de drenaje y alcantarillado, manteniendo en condiciones adecuadas la infraestructura para proporcionar una mejor calidad de vida a la población.  
 DEPENDENCIA GENERAL: C01 Construcción  
 DEPENDENCIA AUXILIAR: 218 Área de Construcción, Control y Supervisión

ESTRUCTURA DEL INDICADOR

NOMBRE DEL INDICADOR: Tasa de variación en el fomento a la cultura de descontaminación de las aguas residuales.  
 FÓRMULA DEL CÁLCULO: (Total de m3 de Aguas residuales descargadas en aguas y bienes nacionales con algún tratamiento/ Total de m3 de Aguas residuales descargadas en aguas y bienes nacionales)  
 INTERPRETACIÓN: Mide la variación en el fomento a la cultura de descontaminación de las aguas residuales  
 DIMENSIÓN QUE ATIENDE: Eficiencia  
 DESCRIPCIÓN DEL FACTOR DE COMPARACIÓN: Compara las metas realizadas sobre las metas programadas  
 FRECUENCIA DE MEDICIÓN: Anual  
 AMBITO GEOGRAFICO: TODO EL MUNICIPIO  
 COBERTURA: TODA LA POBLACIÓN  
 LINEA BASE: Estadísticas del organismo del agua

Numero: NF 1

COMPORTAMIENTO DE LAS VARIABLES DURANTE EL TRIMESTRE: Octubre-Diciembre

VARIABLE	UNIDAD DE MEDIDA	OPERACION	META ANUAL	AVANCE TRIMESTRAL				AVANCE ACUMULADO			
				Programado	%	Alcanzado	%	Programado	%	Alcanzado	%
Total de m3 de Aguas residuales descargadas en aguas y bienes nacionales con algún tratamiento	Desazolve m3	Sumable	16,000.00	16,000.00	100.00	16,000.00	100.00	16,000.00	100.00	16,000.00	100.00
Total de m3 de Aguas residuales descargadas en aguas y bienes nacionales	Desazolve m3	Sumable	16,000.00	16,000.00	100.00	16,000.00	100.00	16,000.00	100.00	16,000.00	100.00

COMPORTAMIENTO DEL INDICADOR

Mide la variación en el fomento a la cultura de descontaminación de las aguas residuales.


DESCRIPCION DE LA META ANUAL

META ANUAL	TRIMESTRE: Octubre-Diciembre							
	AVANCE TRIMESTRAL				AVANCE ACUMULADO			
	Programado	Alcanzado	EF%	SEMAFORO	Programado	Alcanzado	EF%	SEMAFORO
0.00	0.00	0.00	0.00	VERDE	0.00	0.00	0.00	VERDE

DESCRIPCIÓN DE RESULTADOS Y JUSTIFICACIÓN EN CASO DE VARIACIÓN SUPERIOR A ± 10 % RESPECTO A LO PROGRAMADO  
EL INDICADOR SE PROGRAMÓ REALIZAR EN TRIMESTRES POSTERIORES

EL INDICADOR SE CUMPLIRÁ EN LOS SIGUIENTES TRIMESTRES

DEPENDENCIA GENERAL: C01 Construcción  
DEPENDENCIA AUXILIAR: 218 Área de Construcción, Control y Supervisión



C. YAZMÍN HERNÁNDEZ PÉREZ

EVALUACION DEL INDICADOR

ING. ELOY ESPINOSA MONTOYA





GUA DE TULTITLAN

PbRm-08b FICHA TECNICA DE SEGUIMIENTO DE INDICADORES 2023 DE GESTIÓN O ESTRATEGICO



TIPO DE FICHA: OSFEM

PILAR DE DESARROLLO / EJE TRANSVERSAL: 3 Pilar 3: Territorial  
 TEMA DE DESARROLLO: Manejo sustentable y distribución del agua  
 PROGRAMA PRESUPUESTARIO: 02010301 Manejo de aguas residuales, drenaje y alcantarillado  
 PROYECTO PRESUPUESTARIO: 020103010101 Construcción de infraestructura para drenaje y alcantarillado  
 OBJETIVO DEL PROGRAMA PRESUPUESTARIO: Considera el conjunto de procedimientos que se llevan a cabo para el tratamiento de aguas residuales y saneamiento de redes de drenaje y alcantarillado, manteniendo en condiciones adecuadas la infraestructura para proporcionar una mejor calidad de vida a la población.  
 DEPENDENCIA GENERAL: C01 Construcción  
 DEPENDENCIA AUXILIAR: 218 Área de Construcción, Control y Supervisión

ESTRUCTURA DEL INDICADOR

NOMBRE DEL INDICADOR: Tasa de variación en los resultados obtenidos en los análisis de límites máximos permisibles de contaminantes en las descargas de aguas residuales  
 FÓRMULA DEL CÁLCULO:  $((\text{Resultados obtenidos en los de análisis de Límites máximos permisibles de contaminantes en las descargas de aguas residuales en el año actual} / \text{Resultados obtenidos en los análisis de Límites máximos permisibles de contaminantes en las descargas de aguas residuales en el año anterior}) - 1) * 100$   
 INTERPRETACIÓN: Mide la variación en los resultados obtenidos en los análisis de límites máximos permisibles de contaminantes en las descargas de aguas residuales  
 DIMENSIÓN QUE ATIENDE: Eficiencia  
 DESCRIPCIÓN DEL FACTOR DE COMPARACIÓN: Compara las metas realizadas sobre las metas programadas  
 FRECUENCIA DE MEDICIÓN: Anual  
 AMBITO GEOGRAFICO: TODO EL MUNICIPIO  
 COBERTURA: TODA LA POBLACIÓN  
 LINEA BASE: Estadísticas del organismo del agua

Numero: NP 1

COMPORTAMIENTO DE LAS VARIABLES DURANTE EL TRIMESTRE: Octubre-Diciembre

VARIABLE	UNIDAD DE MEDIDA	OPERACION	META ANUAL	AVANCE TRIMESTRAL				AVANCE ACUMULADO			
				Programado	%	Alcanzado	%	Programado	%	Alcanzado	%
resultados obtenidos en los de análisis de Límites máximos permisibles de contaminantes en las descargas de aguas residuales en el año actual	Estudio	Sumable	1.00	1.00	100.00	1.00	100.00	1.00	100.00	1.00	100.00
resultados obtenidos en los análisis de Límites máximos permisibles de contaminantes en las descargas de aguas residuales en el año anterior	Estudio	Sumable	1.00	1.00	100.00	1.00	100.00	1.00	100.00	1.00	100.00

COMPORTAMIENTO DEL INDICADOR

DESCRIPCION DE LA META ANUAL

Mide la variación en los resultados obtenidos en los análisis de límites máximos permisibles de contaminantes en las descargas de aguas residuales

META ANUAL	TRIMESTRE: Octubre-Diciembre							
	AVANCE TRIMESTRAL				AVANCE ACUMULADO			
	Programado	Alcanzado	EF%	SEMAFORO	Programado	Alcanzado	EF%	SEMAFORO
0.00	0.00	0.00	0.00	VERDE	0.00	0.00	0.00	VERDE

DESCRIPCIÓN DE RESULTADOS Y JUSTIFICACIÓN EN CASO DE VARIACIÓN SUPERIOR A 10% RESPECTO A LO PROGRAMADO EL INDICADOR SE PROGRAMÓ REALIZAR EN TRIMESTRES POSTERIORES

EL INDICADOR SE CUMPLIRÁ EN LOS SIGUIENTES TRIMESTRES

DEPENDENCIA GENERAL:

C01 Construcción

DEPENDENCIA AUXILIAR:

218 Área de Construcción, Control y Supervisión



C. YAZMÍN HERNÁNDEZ PÉREZ

EVALUACION DEL INDICADOR

VO. BO.  
 ING. ELOY ESPINOSA MONTOYA





**TULTITLAN**  
Gobierno Municipal  
2022 - 2024

GUA DE TULTITLAN

PbRm-08b FICHA TECNICA DE SEGUIMIENTO DE INDICADORES 2023 DE GESTIÓN O ESTRATEGICO



TIPO DE FICHA: OSFEM

PILAR DE DESARROLLO / EJE TRANSVERSAL: 3 Pilar 3: Territorial  
 TEMA DE DESARROLLO: Manejo sustentable y distribución del agua  
 PROGRAMA PRESUPUESTARIO: 02010301 Manejo de aguas residuales, drenaje y alcantarillado  
 PROYECTO PRESUPUESTARIO: 020103010101 Construcción de infraestructura para drenaje y alcantarillado  
 OBJETIVO DEL PROGRAMA PRESUPUESTARIO: Considera el conjunto de procedimientos que se llevan a cabo para el tratamiento de aguas residuales y saneamiento de redes de drenaje y alcantarillado, manteniendo en condiciones adecuadas la infraestructura para proporcionar una mejor calidad de vida a la población.  
 DEPENDENCIA GENERAL: C01 Construcción  
 DEPENDENCIA AUXILIAR: 218 Área de Construcción, Control y Supervisión

ESTRUCTURA DEL INDICADOR

NOMBRE DEL INDICADOR: Porcentaje de infraestructura para el tratamiento de aguas residuales construidas.  
 FÓRMULA DEL CÁLCULO:  $(\text{Infraestructura para el tratamiento de aguas residuales construida} / \text{Infraestructura para el tratamiento de aguas residuales programada}) * 100$   
 INTERPRETACIÓN: Mide el desarrollo de infraestructura para el tratamiento de aguas residuales construidas.  
 DIMENSIÓN QUE ATIENDE: Eficiencia  
 DESCRIPCIÓN DEL FACTOR DE COMPARACIÓN: Compara las metas realizadas sobre las metas programadas  
 AMBITO GEOGRAFICO: TODO EL MUNICIPIO  
 COBERTURA: TODA LA POBLACIÓN  
 LINEA BASE: Estadísticas del organismo del agua

FRECUENCIA DE MEDICIÓN: Anual

Numero: NC 1

COMPORTAMIENTO DE LAS VARIABLES DURANTE EL TRIMESTRE: Octubre-Diciembre

VARIABLE	UNIDAD DE MEDIDA	OPERACION	META ANUAL	AVANCE TRIMESTRAL				AVANCE ACUMULADO			
				Programado	%	Alcanzado	%	Programado	%	Alcanzado	%
Infraestructura para el tratamiento de aguas residuales construida	Obra	Sumable	3.00	3.00	100.00	3.00	100.00	3.00	100.00	3.00	100.00
Infraestructura para el tratamiento de aguas residuales programada	Obra	Sumable	3.00	3.00	100.00	3.00	100.00	3.00	100.00	3.00	100.00

COMPORTAMIENTO DEL INDICADOR

DESCRIPCION DE LA META ANUAL

Mide el desarrollo de infraestructura para el tratamiento de aguas residuales construidas.

META ANUAL	TRIMESTRE: Octubre-Diciembre							
	AVANCE TRIMESTRAL				AVANCE ACUMULADO			
	Programado	Alcanzado	EF%	SEMAFORO	Programado	Alcanzado	EF%	SEMAFORO
100.00	100.00	100.00	100.00	VERDE	100.00	100.00	100.00	VERDE

DESCRIPCIÓN DE RESULTADOS Y JUSTIFICACIÓN EN CASO DE VARIACIÓN SUPERIOR A ± 10 % RESPECTO A LO PROGRAMADO  
 EL INDICADOR SE PROGRAMÓ REALIZAR EN TRIMESTRES POSTERIORES.

EL INDICADOR SE CUMPLIRÁ EN LOS SIGUIENTES TRIMESTRES:

DEPENDENCIA GENERAL: C01 Construcción  
 DEPENDENCIA AUXILIAR: 218 Área de Construcción, Control y Supervisión



ELABORÓ  
  
 C. YAZMIN HERNÁNDEZ PÉREZ

EVALUACION DEL INDICADOR

VO. BO.  
  
 ING. ELOY ESPINOSA MONTOYA





GUA DE TULTITLAN

PbRm-08b FICHA TECNICA DE SEGUIMIENTO DE INDICADORES 2023 DE GESTIÓN O ESTRATEGICO



TIPO DE FICHA: OSFEM

PILAR DE DESARROLLO / EJE TRANSVERSAL: 3 Pilar 3: Territorial

TEMA DE DESARROLLO: Manejo sustentable y distribución del agua

PROGRAMA PRESUPUESTARIO: 02010301 Manejo de aguas residuales, drenaje y alcantarillado

PROYECTO PRESUPUESTARIO: 0201030101 Construcción de infraestructura para drenaje y alcantarillado

OBJETIVO DEL PROGRAMA PRESUPUESTARIO: Considera el conjunto de procedimientos que se llevan a cabo para el tratamiento de aguas residuales y saneamiento de redes de drenaje y alcantarillado, manteniendo en condiciones adecuadas la infraestructura para proporcionar una mejor calidad de vida a la población.

DEPENDENCIA GENERAL: C01 Construcción

DEPENDENCIA AUXILIAR: 218 Área de Construcción, Control y Supervisión

ESTRUCTURA DEL INDICADOR

NOMBRE DEL INDICADOR: Porcentaje de metros cúbicos de aguas residuales tratadas.

FÓRMULA DEL CÁLCULO:  $(\text{Metros cúbicos de aguas tratadas en el semestre actual} / \text{Metros cúbicos de aguas vertidas}) * 100$

INTERPRETACIÓN: Mide el número de metros cúbicos de aguas residuales tratadas.

DIMENSIÓN QUE ATIENDE: Eficiencia

DESCRIPCIÓN DEL FACTOR DE COMPARACIÓN: Compara las metas realizadas sobre las metas programadas

AMBITO GEOGRAFICO: TODO EL MUNICIPIO

COBERTURA: TODA LA POBLACIÓN

LINEA BASE: Estadísticas del organismo del agua

FRECUENCIA DE MEDICIÓN: Semestral

Numero: NC 2

COMPORTAMIENTO DE LAS VARIABLES DURANTE EL TRIMESTRE: Octubre-Diciembre

VARIABLE	UNIDAD DE MEDIDA	OPERACION	META ANUAL	AVANCE TRIMESTRAL				AVANCE ACUMULADO			
				Programado	%	Alcanzado	%	Programado	%	Alcanzado	%
Metros cúbicos de aguas tratadas en el semestre actual	Desazolve	Sumable	18,000.00	9,000.00	50.00	9,000.00	100.00	18,000.00	100.00	18,000.00	100.00
Metros cúbicos de aguas vertidas	Desazolve	Sumable	18,000.00	9,000.00	50.00	9,000.00	100.00	18,000.00	100.00	18,000.00	100.00

COMPORTAMIENTO DEL INDICADOR

DESCRIPCION DE LA META ANUAL

Mide el número de metros cúbicos de aguas residuales tratadas.

META ANUAL	TRIMESTRE: Octubre-Diciembre							
	AVANCE TRIMESTRAL				AVANCE ACUMULADO			
	Programado	Alcanzado	EF%	SEMAFORO	Programado	Alcanzado	EF%	SEMAFORO
100.00	100.00	100.00	100.00	VERDE	100.00	100.00	100.00	VERDE

DESCRIPCIÓN DE RESULTADOS Y JUSTIFICACIÓN EN CASO DE VARIACIÓN SUPERIOR A ± 10 % RESPECTO A LO PROGRAMADO EL INDICADOR SE PROGRAMO REALIZAR EN TRIMESTRES POSTERIORES

EL INDICADOR SE CUMPLIRÁ EN LOS SIGUIENTES TRIMESTRES

DEPENDENCIA GENERAL: C01 Construcción

DEPENDENCIA AUXILIAR: 218 Área de Construcción, Control y Supervisión



Handwritten signature of C. Yazmin Hernández Pérez

C. YAZMIN HERNÁNDEZ PÉREZ

EVALUACION DEL INDICADOR

VO. BO.

Handwritten signature of Ing. Eloy Espinosa Montoya





**PILAR DE DESARROLLO / EJE TRANSVERSAL:** 3 Pilar 3: Territorial  
**TEMA DE DESARROLLO:** Manejo sustentable y distribución del agua  
**PROGRAMA PRESUPUESTARIO:** 02010301 Manejo de aguas residuales, drenaje y alcantarillado  
**PROYECTO PRESUPUESTARIO:** 0201030101 Construcción de infraestructura para drenaje y alcantarillado  
**OBJETIVO DEL PROGRAMA PRESUPUESTARIO:** Considera el conjunto de procedimientos que se llevan a cabo para el tratamiento de aguas residuales y saneamiento de redes de drenaje y alcantarillado, manteniendo en condiciones adecuadas la infraestructura para proporcionar una mejor calidad de vida a la población.  
**DEPENDENCIA GENERAL:** C01 Construcción  
**DEPENDENCIA AUXILIAR:** 218 Área de Construcción, Control y Supervisión

**ESTRUCTURA DEL INDICADOR**

**NOMBRE DEL INDICADOR:** Porcentaje de mantenimientos realizados a la infraestructura para el tratamiento de aguas residuales.  
**FÓRMULA DEL CÁLCULO:** (Número de mantenimientos a la infraestructura de tratamiento de aguas residuales realizados / Total de mantenimientos a la infraestructura de tratamiento de aguas residuales programados) \*100  
**INTERPRETACIÓN:** Mide los mantenimientos realizados a la infraestructura para el tratamiento de aguas residuales.  
**DIMENSIÓN QUE ATIENDE:** Eficiencia  
**DESCRIPCIÓN DEL FACTOR DE COMPARACIÓN:** Compara las metas realizadas sobre las metas programadas  
**AMBITO GEOGRAFICO:** TODO EL MUNICIPIO  
**COBERTURA:** TODA LA POBLACIÓN  
**LINEA BASE:** Estadísticas del organismo del agua

**FRECUENCIA DE MEDICIÓN:** Semestral

Numero: NC 3

**COMPORTAMIENTO DE LAS VARIABLES DURANTE EL TRIMESTRE: Octubre-Diciembre**

VARIABLE	UNIDAD DE MEDIDA	OPERACION	META ANUAL	AVANCE TRIMESTRAL				AVANCE ACUMULADO			
				Programado	%	Alcanzado	%	Programado	%	Alcanzado	%
Número de mantenimientos a la infraestructura de tratamiento de aguas residuales realizados	Reparación		0.00	150.00	0.00	150.00	100.00	0.00	0.00	0.00	0.00
Total de mantenimientos a la infraestructura de tratamiento de aguas residuales programados	Reparación		300.00	150.00	50.00	150.00	100.00	0.00	0.00	0.00	0.00

**COMPORTAMIENTO DEL INDICADOR**

**DESCRIPCION DE LA METAANUAL**


Mide los mantenimientos realizados a la infraestructura para el tratamiento de aguas residuales.

METAANUAL	TRIMESTRE: Octubre-Diciembre							
	AVANCE TRIMESTRAL				AVANCE ACUMULADO			
	Programado	Alcanzado	EF%	SEMAFORO	Programado	Alcanzado	EF%	SEMAFORO
100.00	100.00	100.00	100.00	VERDE	0.00	0.00	0.00	VERDE

DESCRIPCION DE RESULTADOS Y JUSTIFICACION EN CASO DE VARIACION SUPERIOR A ± 10 % RESPECTO A LO PROGRAMADO EL INDICADOR SE PROGRAMÓ REALIZAR EN TRIMESTRES POSTERIORES

EL INDICADOR SE CUMPLIRÁ EN LOS SIGUIENTES TRIMESTRES:

**DEPENDENCIA GENERAL:** C01 Construcción  
**DEPENDENCIA AUXILIAR:** 218 Área de Construcción, Control y Supervisión



C. YAZMÍN HERNÁNDEZ PÉREZ

**EVALUACION DEL INDICADOR**

VO. BO.  
 ING. ELOY ESPINOSA MONTOYA





GUA DE TULTITLAN

PbRm-08b FICHA TECNICA DE SEGUIMIENTO DE INDICADORES 2023 DE GESTIÓN O ESTRATEGICO



TIPO DE FICHA: OSFEM

PILAR DE DESARROLLO / EJE TRANSVERSAL: 3 Pilar 3: Territorial

TEMA DE DESARROLLO: Manejo sustentable y distribución del agua

PROGRAMA PRESUPUESTARIO: 02010301 Manejo de aguas residuales, drenaje y alcantarillado

PROYECTO PRESUPUESTARIO: 0201030101 Construcción de infraestructura para drenaje y alcantarillado

OBJETIVO DEL PROGRAMA PRESUPUESTARIO: Considera el conjunto de procedimientos que se llevan a cabo para el tratamiento de aguas residuales y saneamiento de redes de drenaje y alcantarillado, manteniendo en condiciones adecuadas la infraestructura para proporcionar una mejor calidad de vida a la población.

DEPENDENCIA GENERAL: C01 Construcción

DEPENDENCIA AUXILIAR: 218 Área de Construcción, Control y Supervisión

ESTRUCTURA DEL INDICADOR

NOMBRE DEL INDICADOR: Porcentaje de mantenimientos realizados a la infraestructura de drenaje y alcantarillado.

FÓRMULA DEL CÁLCULO:  $(\text{Número de mantenimientos a la infraestructura de drenaje y alcantarillado realizados} / \text{Total de mantenimientos a la infraestructura de drenaje y alcantarillado programados}) * 100$

INTERPRETACIÓN: Mide la realización de mantenimientos a la infraestructura de drenaje y alcantarillado.

DIMENSIÓN QUE ATIENDE: Eficiencia

DESCRIPCIÓN DEL FACTOR DE COMPARACIÓN: Compara las metas realizadas sobre las metas programadas

AMBITO GEOGRAFICO: TODO EL MUNICIPIO

COBERTURA: TODA LA POBLACIÓN

LINEA BASE: Estadísticas del organismo del agua

FRECUENCIA DE MEDICIÓN: Semestral

Numero: NC 4

COMPORTAMIENTO DE LAS VARIABLES DURANTE EL TRIMESTRE: Octubre-Diciembre

VARIABLE	UNIDAD DE MEDIDA	OPERACION	META ANUAL	AVANCE TRIMESTRAL				AVANCE ACUMULADO			
				Programado	%	Alcanzado	%	Programado	%	Alcanzado	%
Número de mantenimientos a la infraestructura de drenaje y alcantarillado realizados	Reparación	Sumable	300.00	150.00	50.00	150.00	100.00	300.00	100.00	300.00	100.00
Total de mantenimientos a la infraestructura de drenaje y alcantarillado programados	Reparación	Sumable	300.00	150.00	50.00	150.00	100.00	300.00	100.00	300.00	100.00

COMPORTAMIENTO DEL INDICADOR

Mide la realización de mantenimientos a la infraestructura de drenaje y alcantarillado.

DESCRIPCION DE LA METAANUAL


METAANUAL	TRIMESTRE: Octubre-Diciembre							
	AVANCE TRIMESTRAL				AVANCE ACUMULADO			
	Programado	Alcanzado	EF%	SEMAFORO	Programado	Alcanzado	EF%	SEMAFORO
100.00	100.00	100.00	100.00	VERDE	100.00	100.00	100.00	VERDE

DESCRIPCIÓN DE RESULTADOS Y JUSTIFICACIÓN EN CASO DE VARIACIÓN SUPERIOR A ± 10 % RESPECTO A LO PROGRAMADO  
EL INDICADOR SE PROGRAMÓ REALIZAR EN TRIMESTRES POSTERIORES

EL INDICADOR SE CUMPLIRÁ EN LOS SIGUIENTES TRIMESTRES

DEPENDENCIA GENERAL: C01 Construcción

DEPENDENCIA AUXILIAR: 218 Área de Construcción, Control y Supervisión



*[Signature]*  
C. TAZMÍN HERNÁNDEZ PÉREZ

EVALUACION DEL INDICADOR

*[Signature]*  
VO. BO.  
ING. ELOY ESPINOSA MONTOYA





GUA DE TULTITLAN

PbRm-08b FICHA TECNICA DE SEGUIMIENTO DE INDICADORES 2023 DE GESTIÓN O ESTRATEGICO



TIPO DE FICHA: OSFEM

PILAR DE DESARROLLO / EJE TRANSVERSAL: 3 Pilar 3: Territorial  
 TEMA DE DESARROLLO: Manejo sustentable y distribución del agua  
 PROGRAMA PRESUPUESTARIO: 02010301 Manejo de aguas residuales, drenaje y alcantarillado  
 PROYECTO PRESUPUESTARIO: 020103010101 Construcción de infraestructura para drenaje y alcantarillado  
 OBJETIVO DEL PROGRAMA PRESUPUESTARIO: Considera el conjunto de procedimientos que se llevan a cabo para el tratamiento de aguas residuales y saneamiento de redes de drenaje y alcantarillado, manteniendo en condiciones adecuadas la infraestructura para proporcionar una mejor calidad de vida a la población.  
 DEPENDENCIA GENERAL: C01 Construcción  
 DEPENDENCIA AUXILIAR: 218 Área de Construcción, Control y Supervisión

ESTRUCTURA DEL INDICADOR

NOMBRE DEL INDICADOR: Porcentaje de cumplimiento en el diseño de proyectos para la construcción de Infraestructura para el tratamiento de aguas residuales.  
 FÓRMULA DEL CÁLCULO:  $(\text{Número de proyecto diseñados para la construcción de la Infraestructura para el tratamiento de aguas residuales realizados} / \text{Total de proyectos para la construcción de la Infraestructura para el tratamiento de aguas residuales programados}) * 100$   
 INTERPRETACIÓN: Mide el cumplimiento en el diseño de proyectos para la construcción de Infraestructura para el tratamiento de aguas residuales.  
 DIMENSIÓN QUE ATIENDE: Eficiencia  
 DESCRIPCIÓN DEL FACTOR DE COMPARACIÓN: Compara las metas realizadas sobre las metas programadas  
 FRECUENCIA DE MEDICIÓN: Trimestral  
 AMBITO GEOGRAFICO: TODO EL MUNICIPIO  
 COBERTURA: TODA LA POBLACIÓN  
 LINEA BASE: Estadísticas del organismo del agua

Numero: NA 1.1

COMPORTAMIENTO DE LAS VARIABLES DURANTE EL TRIMESTRE: Octubre-Diciembre

VARIABLE	UNIDAD DE MEDIDA	OPERACION	META ANUAL	AVANCE TRIMESTRAL				AVANCE ACUMULADO			
				Programado	%	Alcanzado	%	Programado	%	Alcanzado	%
Número de proyecto diseñados para la construcción de la infraestructura para el tratamiento de aguas residuales realizados	Obra	Sumable	3.00	0.00	0.00	0.00	0.00	3.00	100.00	3.00	100.00
Total de proyectos para la construcción de la infraestructura para el tratamiento de aguas residuales programados	Obra	Sumable	3.00	0.00	0.00	0.00	0.00	3.00	100.00	3.00	100.00

COMPORTAMIENTO DEL INDICADOR

DESCRIPCION DE LA META ANUAL


Mide el cumplimiento en el diseño de proyectos para la construcción de infraestructura para el tratamiento de aguas residuales.

META ANUAL	TRIMESTRE: Octubre-Diciembre							
	AVANCE TRIMESTRAL				AVANCE ACUMULADO			
	Programado	Alcanzado	EF%	SEMAFORO	Programado	Alcanzado	EF%	SEMAFORO
100.00	0.00	0.00	0.00	VERDE	100.00	100.00	100.00	VERDE

DESCRIPCIÓN DE RESULTADOS Y JUSTIFICACIÓN EN CASO DE VARIACIÓN SUPERIOR A ± 10% RESPECTO A LO PROGRAMADO EL INDICADOR SE PROGRAMÓ REALIZAR EN TRIMESTRES POSTERIORES

EL INDICADOR SE CUMPLIRÁ EN LOS SIGUIENTES TRIMESTRES:

DEPENDENCIA GENERAL: C01 Construcción  
 DEPENDENCIA AUXILIAR: 218 Área de Construcción, Control y Supervisión



ELABORADO:  
  
 C. YAZMÍN HERNÁNDEZ PÉREZ

EVALUACION DEL INDICADOR

VO. BO.  
  
 ING. ELOY ESPINOSA MONTOYA



**PILAR DE DESARROLLO / EJE TRANSVERSAL:** 3 Pilar 3: Territorial  
**TEMA DE DESARROLLO:** Manejo sustentable y distribución del agua  
**PROGRAMA PRESUPUESTARIO:** 02010301 Manejo de aguas residuales, drenaje y alcantarillado  
**PROYECTO PRESUPUESTARIO:** 020103010101 Construcción de infraestructura para drenaje y alcantarillado  
**OBJETIVO DEL PROGRAMA PRESUPUESTARIO:** Considera el conjunto de procedimientos que se llevan a cabo para el tratamiento de aguas residuales y saneamiento de redes de drenaje y alcantarillado, manteniendo en condiciones adecuadas la infraestructura para proporcionar una mejor calidad de vida a la población.  
**DEPENDENCIA GENERAL:** C01 Construcción  
**DEPENDENCIA AUXILIAR:** 218 Área de Construcción, Control y Supervisión

**ESTRUCTURA DEL INDICADOR**

**NOMBRE DEL INDICADOR:** Porcentaje de cumplimiento en la elaboración de presupuestos de los proyectos de infraestructura.  
**FÓRMULA DEL CÁLCULO:** (Número de presupuestos para la construcción de la infraestructura para el tratamiento de aguas residuales realizados / Total de presupuestos para la construcción de la infraestructura para el tratamiento de aguas residuales programados) \*100  
**INTERPRETACIÓN:** Mide el cumplimiento en la elaboración de presupuestos de los proyectos de infraestructura.  
**DIMENSIÓN QUE ATIENDE:** Eficiencia  
**DESCRIPCIÓN DEL FACTOR DE COMPARACIÓN:** Compara las metas realizadas sobre las metas programadas  
**FRECUENCIA DE MEDICIÓN:** Trimestral  
**AMBITO GEOGRAFICO:** TODO EL MUNICIPIO  
**COBERTURA:** TODA LA POBLACIÓN  
**LÍNEA BASE:** Estadísticas del organismo del agua  
**Número:** NA 1.2

**COMPORTAMIENTO DE LAS VARIABLES DURANTE EL TRIMESTRE: Octubre-Diciembre**

VARIABLE	UNIDAD DE MEDIDA	OPERACION	META ANUAL	AVANCE TRIMESTRAL				AVANCE ACUMULADO			
				Programado	%	Alcanzado	%	Programado	%	Alcanzado	%
Número de presupuestos para la construcción de la infraestructura para el tratamiento de aguas residuales realizados	Obra	Sumable	3.00	0.00	0.00	0.00	0.00	3.00	100.00	3.00	100.00
Total de presupuestos para la construcción de la infraestructura para el tratamiento de aguas residuales programados	Obra	Sumable	3.00	0.00	0.00	0.00	0.00	3.00	100.00	3.00	100.00

**COMPORTAMIENTO DEL INDICADOR**

**DESCRIPCIÓN DE LA META ANUAL**

Mide el cumplimiento en la elaboración de presupuestos de los proyectos de infraestructura.

METAANUAL	TRIMESTRE: Octubre-Diciembre							
	AVANCE TRIMESTRAL				AVANCE ACUMULADO			
	Programado	Alcanzado	EF%	SEMAFORO	Programado	Alcanzado	EF%	SEMAFORO
100.00	0.00	0.00	0.00	VERDE	100.00	100.00	100.00	VERDE

DESCRIPCIÓN DE RESULTADOS Y JUSTIFICACIÓN EN CASO DE VARIACIÓN SUPERIOR A ± 10 % RESPECTO A LO PROGRAMADO SE CUMPLIÓ EFICAZMENTE CON EL INDICADOR

CONTINUAR CON EL RITMO DE DESEMPEÑO

**DEPENDENCIA GENERAL:** C01 Construcción  
**DEPENDENCIA AUXILIAR:** 218 Área de Construcción, Control y Supervisión



*[Signature]*  
C. YAZMÍN HERNÁNDEZ PÉREZ

EVALUACIÓN DEL INDICADOR



*[Signature]*  
VO. BO.  
ING. ELOY ESPINOSA MONTOYA



GUA DE TULTITLAN

PbRm-08b FICHA TECNICA DE SEGUIMIENTO DE INDICADORES 2023 DE GESTIÓN O ESTRATEGICO



TIPO DE FICHA: OSFEM

PILAR DE DESARROLLO / EJE TRANSVERSAL: 3 Pilar 3: Territorial  
 TEMA DE DESARROLLO: Manejo sustentable y distribución del agua  
 PROGRAMA PRESUPUESTARIO: 02010301 Manejo de aguas residuales, drenaje y alcantarillado  
 PROYECTO PRESUPUESTARIO: 020103010101 Construcción de infraestructura para drenaje y alcantarillado  
 OBJETIVO DEL PROGRAMA PRESUPUESTARIO: Considera el conjunto de procedimientos que se llevan a cabo para el tratamiento de aguas residuales y saneamiento de redes de drenaje y alcantarillado, manteniendo en condiciones adecuadas la infraestructura para proporcionar una mejor calidad de vida a la población.  
 DEPENDENCIA GENERAL: C01 Construcción  
 DEPENDENCIA AUXILIAR: 218 Área de Construcción, Control y Supervisión

ESTRUCTURA DEL INDICADOR

NOMBRE DEL INDICADOR: Porcentaje de licitaciones de los proyectos para la construcción de la Infraestructura para el tratamiento de aguas residuales.  
 FÓRMULA DEL CÁLCULO: (Número de licitaciones para la construcción de la Infraestructura para el tratamiento de aguas residuales realizadas / Total de licitaciones para la construcción de la Infraestructura para el tratamiento de aguas residuales programados) \*100  
 INTERPRETACIÓN: Mide la realización de licitaciones de los proyectos para la construcción de la Infraestructura para el tratamiento de aguas residuales.  
 DIMENSIÓN QUE ATIENDE: Eficiencia  
 DESCRIPCIÓN DEL FACTOR DE COMPARACIÓN: Compara las metas realizadas sobre las metas programadas  
 FRECUENCIA DE MEDICIÓN: Trimestral  
 AMBITO GEOGRAFICO: TODO EL MUNICIPIO  
 COBERTURA: TODA LA POBLACIÓN  
 LINEA BASE: Estadísticas del organismo del agua

Numero: NA 1.3

COMPORTAMIENTO DE LAS VARIABLES DURANTE EL TRIMESTRE: Octubre-Diciembre

VARIABLE	UNIDAD DE MEDIDA	OPERACION	META ANUAL	AVANCE TRIMESTRAL				AVANCE ACUMULADO			
				Programado	%	Alcanzado	%	Programado	%	Alcanzado	%
Número de licitaciones para la construcción de la Infraestructura para el tratamiento de aguas residuales realizadas	Obra	Sumable	3.00	0.00	0.00	0.00	0.00	3.00	100.00	3.00	100.00
Total de licitaciones para la construcción de la Infraestructura para el tratamiento de aguas residuales programados	Obra	Sumable	3.00	0.00	0.00	0.00	0.00	3.00	100.00	3.00	100.00

COMPORTAMIENTO DEL INDICADOR

DESCRIPCION DE LA META ANUAL

Mide la realización de licitaciones de los proyectos para la construcción de la Infraestructura para el tratamiento de aguas residuales.

META ANUAL	TRIMESTRE: Octubre-Diciembre							
	AVANCE TRIMESTRAL				AVANCE ACUMULADO			
	Programado	Alcanzado	EF%	SEMAFORO	Programado	Alcanzado	EF%	SEMAFORO
100.00	0.00	0.00	0.00	VERDE	100.00	100.00	100.00	VERDE

DESCRIPCIÓN DE RESULTADOS Y JUSTIFICACIÓN EN CASO DE VARIACIÓN SUPERIOR A ± 10 % RESPECTO A LO PROGRAMADO SE CUMPLIÓ EFICAZMENTE CON EL INDICADOR

CONTINUAR CON EL RITMO DE DESEMPEÑO

DEPENDENCIA GENERAL: C01 Construcción

DEPENDENCIA AUXILIAR: 218 Área de Construcción, Control y Supervisión




C. YAZMÍN HERNÁNDEZ PÉREZ

EVALUACION DEL INDICADOR



VO. BO.

ING. ELOY ESPINOSA MONTOYA



**TULTITLÁN**  
Gobierno Municipal  
2022 - 2024

GUA DE TULTITLÁN

PbRm-08b FICHA TECNICA DE SEGUIMIENTO DE INDICADORES 2023 DE GESTIÓN O ESTRATEGICO



TIPO DE FICHA: OSFEM

PILAR DE DESARROLLO / EJE TRANSVERSAL: 3 Pilar 3: Territorial  
 TEMA DE DESARROLLO: Manejo sustentable y distribución del agua  
 PROGRAMA PRESUPUESTARIO: 02010301 Manejo de aguas residuales, drenaje y alcantarillado  
 PROYECTO PRESUPUESTARIO: 020103010101 Construcción de infraestructura para drenaje y alcantarillado  
 OBJETIVO DEL PROGRAMA PRESUPUESTARIO: Considera el conjunto de procedimientos que se llevan a cabo para el tratamiento de aguas residuales y saneamiento de redes de drenaje y alcantarillado, manteniendo en condiciones adecuadas la infraestructura para proporcionar una mejor calidad de vida a la población.  
 DEPENDENCIA GENERAL: C01 Construcción  
 DEPENDENCIA AUXILIAR: 218 Área de Construcción, Control y Supervisión

ESTRUCTURA DEL INDICADOR

NOMBRE DEL INDICADOR: Porcentaje de caudales de aguas domiciliarias, comerciales e industriales sin tratamiento.  
 FÓRMULA DEL CÁLCULO: (Caudales de aguas domiciliarias comerciales e industriales sin tratamiento/Total de caudales de aguas domiciliarias comerciales e industriales recibidas)\*100  
 INTERPRETACIÓN: Mide el desarrollo de caudales de aguas domiciliarias, comerciales e industriales sin tratamiento.  
 DIMENSIÓN QUE ATIENDE: Eficiencia  
 DESCRIPCIÓN DEL FACTOR DE COMPARACIÓN: Compara las metas realizadas sobre las metas programadas  
 FRECUENCIA DE MEDICIÓN: Trimestral  
 AMBITO GEOGRAFICO: TODO EL MUNICIPIO  
 COBERTURA: TODA LA POBLACIÓN  
 LINEA BASE: Estadísticas del organismo del agua

Numero: NA 2.1

COMPORTAMIENTO DE LAS VARIABLES DURANTE EL TRIMESTRE: Octubre-Diciembre

VARIABLE	UNIDAD DE MEDIDA	OPERACION	META ANUAL	AVANCE TRIMESTRAL				AVANCE ACUMULADO			
				Programado	%	Alcanzado	%	Programado	%	Alcanzado	%
Caudales de aguas domiciliarias comerciales e industriales sin tratamiento	Canales metro lineal	Sumable	30,000.00	3,000.00	10.00	3,000.00	100.00	30,000.00	100.00	3,000.00	10.00
Total de caudales de aguas domiciliarias comerciales e industriales recibidas	Canales metro lineal	Sumable	30,000.00	3,000.00	10.00	3,000.00	100.00	30,000.00	100.00	30,000.00	100.00

COMPORTAMIENTO DEL INDICADOR

DESCRIPCION DE LA META ANUAL


Mide el desarrollo de caudales de aguas domiciliarias, comerciales e industriales sin tratamiento.

META ANUAL	TRIMESTRE: Octubre-Diciembre							
	AVANCE TRIMESTRAL				AVANCE ACUMULADO			
	Programado	Alcanzado	EF%	SEMAFORO	Programado	Alcanzado	EF%	SEMAFORO
100.00	100.00	100.00	100.00	VERDE	100.00	10.00	10.00	VERDE

DESCRIPCION DE RESULTADOS Y JUSTIFICACION EN CASO DE VARIACION SUPERIOR A ± 10 % RESPECTO A LO PROGRAMADO  
 NO SE CUMPLIÓ EFICAZMENTE CON EL INDICADOR

SE RECOMIENDA APLICAR MECANISMOS DE CONTROL INTERNO PARA MEJORAR EL DESEMPEÑO

DEPENDENCIA GENERAL: C01 Construcción  
 DEPENDENCIA AUXILIAR: 218 Área de Construcción, Control y Supervisión



UNIDAD DE INFORMACIÓN  
PLANEACIÓN, PROGRAMACIÓN  
Y EVALUACIÓN

*[Signature]*  
LABOR

C. YAZMÍN HERNÁNDEZ PÉREZ

EVALUACION DEL INDICADOR

*[Signature]*  
V.O.  
ING. ELOY ESPINOSA MONTOYA







GUA DE TULTITLAN

PbRm-08b FICHA TECNICA DE SEGUIMIENTO DE INDICADORES 2023 DE GESTIÓN O ESTRATEGICO



TIPO DE FICHA: OSFEM

PILAR DE DESARROLLO / EJE TRANSVERSAL: 3 Pilar 3: Territorial  
 TEMA DE DESARROLLO: Manejo sustentable y distribución del agua  
 PROGRAMA PRESUPUESTARIO: 02010301 Manejo de aguas residuales, drenaje y alcantarillado  
 PROYECTO PRESUPUESTARIO: 020103010101 Construcción de infraestructura para drenaje y alcantarillado  
 OBJETIVO DEL PROGRAMA PRESUPUESTARIO: Considera el conjunto de procedimientos que se llevan a cabo para el tratamiento de aguas residuales y saneamiento de redes de drenaje y alcantarillado, manteniendo en condiciones adecuadas la infraestructura para proporcionar una mejor calidad de vida a la población.  
 DEPENDENCIA GENERAL: C01 Construcción  
 DEPENDENCIA AUXILIAR: 218 Área de Construcción, Control y Supervisión

ESTRUCTURA DEL INDICADOR

NOMBRE DEL INDICADOR: Porcentaje de aplicación de químicos para el tratamiento de aguas residuales.  
 FÓRMULA DEL CÁLCULO:  $(\text{Metros cúbicos de aguas residuales tratadas mediante la aplicación de químicos} / \text{Total de aguas residuales recibidas (mts3)}) * 100$   
 INTERPRETACIÓN: Mide la aplicación de químicos para el tratamiento de aguas residuales.  
 DIMENSIÓN QUE ATIENDE: Eficiencia  
 DESCRIPCIÓN DEL FACTOR DE COMPARACIÓN: Compara las metas realizadas sobre las metas programadas  
 FRECUENCIA DE MEDICIÓN: Trimestral  
 AMBITO GEOGRAFICO: TODO EL MUNICIPIO  
 COBERTURA: TODA LA POBLACIÓN  
 LINEA BASE: Estadísticas del organismo del agua

Numero: NA 2.2

COMPORTAMIENTO DE LAS VARIABLES DURANTE EL TRIMESTRE: Octubre-Diciembre

VARIABLE	UNIDAD DE MEDIDA	OPERACION	META ANUAL	AVANCE TRIMESTRAL				AVANCE ACUMULADO			
				Programado	%	Alcanzado	%	Programado	%	Alcanzado	%
Metros cúbicos de aguas residuales tratadas mediante la aplicación de químicos	Metros	Sumable	900.00	280.00	28.89	280.00	100.00	900.00	100.00	900.00	100.00
Total de aguas residuales recibidas (mts3)	Metros	Sumable	900.00	280.00	28.89	280.00	100.00	900.00	100.00	900.00	100.00

COMPORTAMIENTO DEL INDICADOR

Mide la aplicación de químicos para el tratamiento de aguas residuales


DESCRIPCION DE LA METAANUAL

METAANUAL	TRIMESTRE: Octubre-Diciembre							
	AVANCE TRIMESTRAL				AVANCE ACUMULADO			
	Programado	Alcanzado	EF%	SEMAFORO	Programado	Alcanzado	EF%	SEMAFORO
100.00	100.00	100.00	100.00	VERDE	100.00	100.00	100.00	VERDE

DESCRIPCIÓN DE RESULTADOS Y JUSTIFICACIÓN EN CASO DE VARIACIÓN SUPERIOR A ± 10% RESPECTO A LO PROGRAMADO SE CUMPLIÓ EFICAZMENTE CON EL INDICADOR

CONTINUAR CON EL RITMO DE DESEMPEÑO

DEPENDENCIA GENERAL: C01 Construcción  
 DEPENDENCIA AUXILIAR: 218 Área de Construcción, Control y Supervisión



*[Signature]*  
 C. YAZMÍN HERNÁNDEZ PÉREZ

EVALUACION DEL INDICADOR

*[Signature]*  
 VO. BO.  
 ING. ELOY ESPINOSA MONTOYA





GUA DE TULTITLAN

PbRm-08b FICHA TECNICA DE SEGUIMIENTO DE INDICADORES 2023 DE GESTIÓN O ESTRATEGICO



TIPO DE FICHA: OSFEM

PILAR DE DESARROLLO / EJE TRANSVERSAL: 3 Pilar 3: Territorial  
 TEMA DE DESARROLLO: Manejo sustentable y distribución del agua  
 PROGRAMA PRESUPUESTARIO: 02010301 Manejo de aguas residuales, drenaje y alcantarillado  
 PROYECTO PRESUPUESTARIO: 0201030101 Construcción de infraestructura para drenaje y alcantarillado  
 OBJETIVO DEL PROGRAMA PRESUPUESTARIO: Considera el conjunto de procedimientos que se llevan a cabo para el tratamiento de aguas residuales y saneamiento de redes de drenaje y alcantarillado, manteniendo en condiciones adecuadas la infraestructura para proporcionar una mejor calidad de vida a la población.  
 DEPENDENCIA GENERAL: C01 Construcción  
 DEPENDENCIA AUXILIAR: 218 Área de Construcción, Control y Supervisión

ESTRUCTURA DEL INDICADOR

NOMBRE DEL INDICADOR: Porcentaje de descarga de aguas residuales tratadas a los efluentes municipales.  
 FÓRMULA DEL CÁLCULO:  $(\text{Descarga de aguas residuales tratadas a los efluentes municipales} / \text{Total de los efluentes municipales}) * 100$   
 INTERPRETACIÓN: Mide la descarga de aguas residuales tratadas a los efluentes municipales.  
 DIMENSIÓN QUE ATIENDE: Eficiencia  
 DESCRIPCIÓN DEL FACTOR DE COMPARACIÓN: Compara las metas realizadas sobre las metas programadas  
 AMBITO GEOGRAFICO: TODO EL MUNICIPIO  
 COBERTURA: TODA LA POBLACIÓN  
 LINEA BASE: Estadísticas del organismo del agua

FRECUENCIA DE MEDICIÓN: Trimestral

Numero: NA 2.3

COMPORTAMIENTO DE LAS VARIABLES DURANTE EL TRIMESTRE: Octubre-Diciembre

VARIABLE	UNIDAD DE MEDIDA	OPERACION	META ANUAL	AVANCE TRIMESTRAL				AVANCE ACUMULADO			
				Programado	%	Alcanzado	%	Programado	%	Alcanzado	%
Descarga de aguas residuales tratadas a los efluentes municipales	Desazolve	Sumable	16,000.00	2,500.00	15.63	2,500.00	100.00	16,000.00	100.00	16,000.00	100.00
Total de los efluentes municipales	Desazolve	Sumable	16,000.00	2,500.00	15.63	2,500.00	100.00	16,000.00	100.00	16,000.00	100.00

COMPORTAMIENTO DEL INDICADOR

DESCRIPCION DE LA META ANUAL


Mide la descarga de aguas residuales tratadas a los efluentes municipales.

META ANUAL	TRIMESTRE: Octubre-Diciembre							
	AVANCE TRIMESTRAL				AVANCE ACUMULADO			
	Programado	Alcanzado	EF%	SEMAFORO	Programado	Alcanzado	EF%	SEMAFORO
100.00	100.00	100.00	100.00	VERDE	100.00	100.00	100.00	VERDE

DESCRIPCIÓN DE RESULTADOS Y JUSTIFICACIÓN EN CASO DE VARIACIÓN SUPERIOR A ± 10 % RESPECTO A LO PROGRAMADO NO SE CUMPLIÓ EFICAZMENTE CON EL INDICADOR

SE RECOMIENDA APLICAR MECANISMOS DE CONTROL INTERNO PARA MEJORAR EL DESEMPEÑO

DEPENDENCIA GENERAL: C01 Construcción  
 DEPENDENCIA AUXILIAR: 218 Área de Construcción, Control y Supervisión



*[Signature]*  
 C. YAZMÍN HERNÁNDEZ PÉREZ

EVALUACION DEL INDICADOR



*[Signature]*  
 VO. BO.  
 ING. ELOY ESPINOSA MONTOYA



GUA DE TULTITLÁN

PbRm-08b FICHA TECNICA DE SEGUIMIENTO DE INDICADORES 2023 DE GESTIÓN O ESTRATEGICO



TIPO DE FICHA: OSFEM

PILAR DE DESARROLLO / EJE TRANSVERSAL: 3 Pilar 3: Territorial  
 TEMA DE DESARROLLO: Manejo sustentable y distribución del agua  
 PROGRAMA PRESUPUESTARIO: 02010301 Manejo de aguas residuales, drenaje y alcantarillado  
 PROYECTO PRESUPUESTARIO: 0201030101 Construcción de infraestructura para drenaje y alcantarillado  
 OBJETIVO DEL PROGRAMA PRESUPUESTARIO: Considera el conjunto de procedimientos que se llevan a cabo para el tratamiento de aguas residuales y saneamiento de redes de drenaje y alcantarillado, manteniendo en condiciones adecuadas la infraestructura para proporcionar una mejor calidad de vida a la población.  
 DEPENDENCIA GENERAL: C01 Construcción  
 DEPENDENCIA AUXILIAR: 218 Área de Construcción, Control y Supervisión

ESTRUCTURA DEL INDICADOR

NOMBRE DEL INDICADOR: Porcentaje de inspecciones realizadas a la infraestructura para el tratamiento de aguas residuales.  
 FÓRMULA DEL CÁLCULO: (Inspección de la infraestructura para el tratamiento de aguas residuales realizadas/Inspección de la infraestructura para el tratamiento de aguas residuales programadas)\*100  
 INTERPRETACIÓN: Mide la realización de inspecciones realizadas a la infraestructura para el tratamiento de aguas residuales.  
 DIMENSIÓN QUE ATIENDE: Eficiencia  
 DESCRIPCIÓN DEL FACTOR DE COMPARACIÓN: Compara las metas realizadas sobre las metas programadas  
 AMBITO GEOGRAFICO: TODO EL MUNICIPIO  
 COBERTURA: TODA LA POBLACIÓN  
 LINEA BASE: Estadísticas del organismo del agua

FRECUENCIA DE MEDICIÓN: Trimestral

Numero: NA 3.1

COMPORTAMIENTO DE LAS VARIABLES DURANTE EL TRIMESTRE: Octubre-Diciembre

VARIABLE	UNIDAD DE MEDIDA	OPERACION	META ANUAL	AVANCE TRIMESTRAL				AVANCE ACUMULADO			
				Programado	%	Alcanzado	%	Programado	%	Alcanzado	%
Inspección de la infraestructura para el tratamiento de aguas residuales reales	Inspección	Sumable	4.00	1.00	25.00	1.00	100.00	4.00	100.00	4.00	100.00
Inspección de la infraestructura para el tratamiento de aguas residuales programadas	Inspección	Sumable	4.00	1.00	25.00	1.00	100.00	4.00	100.00	4.00	100.00

COMPORTAMIENTO DEL INDICADOR

DESCRIPCION DE LA META ANUAL


Mide la realización de inspecciones realizadas a la infraestructura para el tratamiento de aguas residuales.

META ANUAL	TRIMESTRE: Octubre-Diciembre							
	AVANCE TRIMESTRAL				AVANCE ACUMULADO			
	Programado	Alcanzado	EF%	SEMAFORO	Programado	Alcanzado	EF%	SEMAFORO
100.00	100.00	100.00	100.00	VERDE	100.00	100.00	100.00	VERDE

DESCRIPCIÓN DE RESULTADOS Y JUSTIFICACIÓN EN CASO DE VARIACIÓN SUPERIOR A ± 10 % RESPECTO A LO PROGRAMADO SE CUMPLIÓ EFICAZMENTE CON EL INDICADOR

CONTINUAR CON EL RITMO DE DESEMPEÑO

DEPENDENCIA GENERAL: C01 Construcción  
 DEPENDENCIA AUXILIAR: 218 Área de Construcción, Control y Supervisión



C. YAZMÍN HERNÁNDEZ PÉREZ

EVALUACION DEL INDICADOR

VO. BO.  
 ING. ELOY ESPINOSA MONTOYA





GUA DE TULTITLAN

PbRm-08b FICHA TECNICA DE SEGUIMIENTO DE INDICADORES 2023 DE GESTIÓN O ESTRATEGICO



TIPO DE FICHA: OSFEM

PILAR DE DESARROLLO / EJE TRANSVERSAL: 3 Pilar 3: Territorial  
 TEMA DE DESARROLLO: Manejo sustentable y distribución del agua  
 PROGRAMA PRESUPUESTARIO: 02010301 Manejo de aguas residuales, drenaje y alcantarillado  
 PROYECTO PRESUPUESTARIO: 020103010101 Construcción de infraestructura para drenaje y alcantarillado  
 OBJETIVO DEL PROGRAMA PRESUPUESTARIO: Considera el conjunto de procedimientos que se llevan a cabo para el tratamiento de aguas residuales y saneamiento de redes de drenaje y alcantarillado, manteniendo en condiciones adecuadas la infraestructura para proporcionar una mejor calidad de vida a la población.  
 DEPENDENCIA GENERAL: C01 Construcción  
 DEPENDENCIA AUXILIAR: 218 Área de Construcción, Control y Supervisión

ESTRUCTURA DEL INDICADOR

NOMBRE DEL INDICADOR: Porcentaje de accesorios y refacciones adquiridos para el mantenimiento de la infraestructura para el tratamiento de aguas residuales.  
 FÓRMULA DEL CÁLCULO:  $(\text{Adquisición de los accesorios y refacciones para el mantenimiento de la infraestructura para el tratamiento de aguas residuales realizadas} / \text{Adquisición de los accesorios y refacciones para el mantenimiento de la infraestructura para el tratamiento de aguas residuales programada}) * 100$   
 INTERPRETACIÓN: Mide la adquisición de accesorios y refacciones para el mantenimiento de la infraestructura para el tratamiento de aguas residuales.  
 DIMENSIÓN QUE ATIENDE: Eficiencia  
 DESCRIPCIÓN DEL FACTOR DE COMPARACIÓN: Compara las metas realizadas sobre las metas programadas  
 FRECUENCIA DE MEDICIÓN: Trimestral  
 AMBITO GEOGRAFICO: TODO EL MUNICIPIO  
 COBERTURA: TODA LA POBLACIÓN  
 LINEA BASE: Estadísticas del organismo del agua

Numero: NA 3.2

COMPORTAMIENTO DE LAS VARIABLES DURANTE EL TRIMESTRE: Octubre-Diciembre

VARIABLE	UNIDAD DE MEDIDA	OPERACION	META ANUAL	AVANCE TRIMESTRAL				AVANCE ACUMULADO			
				Programado	%	Alcanzado	%	Programado	%	Alcanzado	%
Adquisición de los accesorios y refacciones para el mantenimiento de la infraestructura para el tratamiento de aguas residuales realizadas	Compra	Sumable	4.00	1.00	25.00	1.00	100.00	4.00	100.00	4.00	100.00
Adquisición de los accesorios y refacciones para el mantenimiento de la infraestructura para el tratamiento de aguas residuales programada	Compra	Sumable	4.00	1.00	25.00	1.00	100.00	4.00	100.00	4.00	100.00

COMPORTAMIENTO DEL INDICADOR

DESCRIPCION DE LA META ANUAL

Mide la adquisición de accesorios y refacciones para el mantenimiento de la infraestructura para el tratamiento de aguas residuales.

META ANUAL	TRIMESTRE: Octubre-Diciembre							
	AVANCE TRIMESTRAL				AVANCE ACUMULADO			
	Programado	Alcanzado	EF%	SEMAFORO	Programado	Alcanzado	EF%	SEMAFORO
100.00	100.00	100.00	100.00	VERDE	100.00	100.00	100.00	VERDE

DESCRIPCIÓN DE RESULTADOS Y JUSTIFICACIÓN EN CASO DE VARIACIÓN SUPERIOR A ± 10 % RESPECTO A LO PROGRAMADO NO SE CUMPLIÓ EFICAZMENTE CON EL INDICADOR

SE RECOMIENDA APLICAR MECANISMOS DE CONTROL INTENSO PARA MEJORAR EL DESEMPEÑO

DEPENDENCIA GENERAL: C01 Construcción  
 DEPENDENCIA AUXILIAR: 218 Área de Construcción, Control y Supervisión



*[Signature]*  
 C. YAZMÍN HERNÁNDEZ PÉREZ

EVALUACION DEL INDICADOR

*[Signature]*  
 VO. BO.  
 ING. ELOY ESPINOSA MONTOYA





GUA DE TULTITLÁN

PbRm-08b FICHA TECNICA DE SEGUIMIENTO DE INDICADORES 2023 DE GESTIÓN O ESTRATEGICO



TIPO DE FICHA: OSFEM

PILAR DE DESARROLLO / EJE TRANSVERSAL: 3 Pilar 3: Territorial

TEMA DE DESARROLLO: Manejo sustentable y distribución del agua

PROGRAMA PRESUPUESTARIO: 02010301 Manejo de aguas residuales, drenaje y alcantarillado

PROYECTO PRESUPUESTARIO: 020103010101 Construcción de infraestructura para drenaje y alcantarillado

OBJETIVO DEL PROGRAMA PRESUPUESTARIO: Considera el conjunto de procedimientos que se llevan a cabo para el tratamiento de aguas residuales y saneamiento de redes de drenaje y alcantarillado, manteniendo en condiciones adecuadas la infraestructura para proporcionar una mejor calidad de vida a la población.

DEPENDENCIA GENERAL: C01 Construcción

DEPENDENCIA AUXILIAR: 218 Área de Construcción, Control y Supervisión

ESTRUCTURA DEL INDICADOR

NOMBRE DEL INDICADOR: Porcentaje de mantenimientos de la infraestructura para el tratamiento de aguas residuales realizados.

FÓRMULA DEL CÁLCULO:  $(\text{Mantenimiento de la infraestructura para el tratamiento de aguas residuales realizada} / \text{Mantenimiento de la infraestructura para el tratamiento de aguas residuales programada}) * 100$

INTERPRETACIÓN: Mide la realización de mantenimientos de la infraestructura para el tratamiento de aguas residuales realizados.

DIMENSIÓN QUE ATIENDE: Eficiencia

DESCRIPCIÓN DEL FACTOR DE COMPARACIÓN: Compara las metas realizadas sobre las metas programadas

AMBITO GEOGRAFICO: TODO EL MUNICIPIO

COBERTURA: TODA LA POBLACIÓN

LINEA BASE: Estadísticas del organismo del agua

FRECUENCIA DE MEDICIÓN: Trimestral

Numero: NA 3.3

COMPORTAMIENTO DE LAS VARIABLES DURANTE EL TRIMESTRE: Octubre-Diciembre

VARIABLE	UNIDAD DE MEDIDA	OPERACION	META ANUAL	AVANCE TRIMESTRAL				AVANCE ACUMULADO			
				Programado	%	Alcanzado	%	Programado	%	Alcanzado	%
Mantenimiento de la infraestructura para el tratamiento de aguas residuales realizada	Obra	Sumable	3.00	0.00	0.00	0.00	0.00	3.00	100.00	3.00	100.00
Mantenimiento de la infraestructura para el tratamiento de aguas residuales programada	Obra	Sumable	3.00	0.00	0.00	0.00	0.00	3.00	100.00	3.00	100.00

COMPORTAMIENTO DEL INDICADOR

DESCRIPCION DE LA META ANUAL

Mide la realización de mantenimientos de la infraestructura para el tratamiento de aguas residuales realizados.


META ANUAL	TRIMESTRE: Octubre-Diciembre							
	AVANCE TRIMESTRAL				AVANCE ACUMULADO			
	Programado	Alcanzado	EF%	SEMAFORO	Programado	Alcanzado	EF%	SEMAFORO
100.00	0.00	0.00	0.00	VERDE	100.00	100.00	100.00	VERDE

DESCRIPCIÓN DE RESULTADOS Y JUSTIFICACION EN CASO DE VARIACIÓN SUPERIOR A ± 10% RESPECTO A LO PROGRAMADO NO SE CUMPLIÓ EFICAZMENTE CON EL INDICADOR

SE RECOMIENDA APLICAR MECANISMOS DE CONTROL INTERNO PARA MEJORAR EL DESEMPEÑO

DEPENDENCIA GENERAL: C01 Construcción

DEPENDENCIA AUXILIAR: 218 Área de Construcción, Control y Supervisión



ELABORÓ

C. YAZMÍN HERNÁNDEZ PÉREZ

EVALUACION DEL INDICADOR

VO. BO.

ING. ELOY ESRINOSA MONTOYA





GUA DE TULTITLÁN

PbRm-08b FICHA TECNICA DE SEGUIMIENTO DE INDICADORES 2023 DE GESTIÓN O ESTRATEGICO



TIPO DE FICHA: OSFEM

PILAR DE DESARROLLO / EJE TRANSVERSAL: 3 Pilar 3: Territorial  
 TEMA DE DESARROLLO: Manejo sustentable y distribución del agua  
 PROGRAMA PRESUPUESTARIO: 02010301 Manejo de aguas residuales, drenaje y alcantarillado  
 PROYECTO PRESUPUESTARIO: 0201030101 Construcción de infraestructura para drenaje y alcantarillado  
 OBJETIVO DEL PROGRAMA PRESUPUESTARIO: Considera el conjunto de procedimientos que se llevan a cabo para el tratamiento de aguas residuales y saneamiento de redes de drenaje y alcantarillado, manteniendo en condiciones adecuadas la infraestructura para proporcionar una mejor calidad de vida a la población.  
 DEPENDENCIA GENERAL: C01 Construcción  
 DEPENDENCIA AUXILIAR: 218 Área de Construcción, Control y Supervisión

ESTRUCTURA DEL INDICADOR

NOMBRE DEL INDICADOR: Porcentaje de mantenimientos de la infraestructura para drenaje y alcantarillado realizados.  
 FÓRMULA DEL CÁLCULO:  $(\text{Mantenimientos a la infraestructura de drenaje y alcantarillado realizados} / \text{Mantenimientos a la infraestructura de drenaje y alcantarillado programados}) * 100$   
 INTERPRETACIÓN: Mide la realización de mantenimientos de la infraestructura para drenaje y alcantarillado realizados.  
 DIMENSIÓN QUE ATIENDE: Eficiencia  
 DESCRIPCIÓN DEL FACTOR DE COMPARACIÓN: Compara las metas realizadas sobre las metas programadas  
 FRECUENCIA DE MEDICIÓN: Trimestral  
 AMBITO GEOGRAFICO: TODO EL MUNICIPIO  
 COBERTURA: TODA LA POBLACIÓN  
 LINEA BASE: Estadísticas del organismo del agua

Numero: NA 4.1

COMPORTAMIENTO DE LAS VARIABLES DURANTE EL TRIMESTRE: Octubre-Diciembre

VARIABLE	UNIDAD DE MEDIDA	OPERACION	META ANUAL	AVANCE TRIMESTRAL				AVANCE ACUMULADO			
				Programado	%	Alcanzado	%	Programado	%	Alcanzado	%
Mantenimientos a la infraestructura de drenaje y alcantarillado realizados	Reparación	Sumable	300.00	75.00	25.00	75.00	100.00	300.00	100.00	300.00	100.00
Mantenimientos a la infraestructura de drenaje y alcantarillado programados	Reparación	Sumable	300.00	75.00	25.00	75.00	100.00	300.00	100.00	300.00	100.00

COMPORTAMIENTO DEL INDICADOR

DESCRIPCION DE LA META ANUAL


Mide la realización de mantenimientos de la infraestructura para drenaje y alcantarillado realizados.

META ANUAL	TRIMESTRE: Octubre-Diciembre							
	AVANCE TRIMESTRAL				AVANCE ACUMULADO			
	Programado	Alcanzado	EF%	SEMAFORO	Programado	Alcanzado	EF%	SEMAFORO
100.00	100.00	100.00	100.00	VERDE	100.00	100.00	100.00	VERDE

DESCRIPCION DE RESULTADOS Y JUSTIFICACION EN CASO DE VARIACION SUPERIOR A ± 10 % RESPECTO A LO PROGRAMADO SE CUMPLIÓ EFICAZMENTE CON EL INDICADOR

CONTINUAR CON EL RITMO DE DESEMPEÑO

DEPENDENCIA GENERAL: C01 Construcción  
 DEPENDENCIA AUXILIAR: 218 Área de Construcción, Control y Supervisión



*[Handwritten Signature]*  
 ELABORÓ  
 C. YAZMÍN HERNÁNDEZ PÉREZ

EVALUACION DEL INDICADOR

*[Handwritten Signature]*  
 VO. BO.  
 ING. ELOY ESPINOSA MONTOYA







GUA DE TULTITLAN

PbRm-08b FICHA TECNICA DE SEGUIMIENTO DE INDICADORES 2023 DE GESTIÓN O ESTRATEGICO



TIPO DE FICHA: OSFEM

PILAR DE DESARROLLO / EJE TRANSVERSAL: 3 Pilar 3: Territorial

TEMA DE DESARROLLO: Manejo sustentable y distribución del agua

PROGRAMA PRESUPUESTARIO: 02020301 Manejo eficiente y sustentable del agua

PROYECTO PRESUPUESTARIO: 020203010201 Construcción de infraestructura para agua potable

OBJETIVO DEL PROGRAMA PRESUPUESTARIO: Engloba el conjunto de acciones encaminadas al desarrollo de proyectos que propicien en la población el cuidado y manejo eficiente del agua, procurando la conservación del vital líquido para otorgar este servicio con calidad.

DEPENDENCIA GENERAL: C01 Construcción

DEPENDENCIA AUXILIAR: 218 Área de Construcción, Control y Supervisión

ESTRUCTURA DEL INDICADOR

NOMBRE DEL INDICADOR: Tasa de variación en las acciones encaminadas al manejo sustentable del agua potable.

FÓRMULA DEL CÁLCULO:  $(\text{Acciones encaminadas al manejo sustentable del agua potable llevadas a cabo en el año actual} / \text{Acciones encaminadas al manejo sustentable del agua potable llevadas a cabo en el año anterior}) - 1) * 100$

INTERPRETACIÓN: Mide la variación en las acciones encaminadas al manejo sustentable del agua potable.

DIMENSIÓN QUE ATIENDE: Eficiencia

DESCRIPCIÓN DEL FACTOR DE COMPARACIÓN: Compara las metas realizadas sobre las metas programadas

AMBITO GEOGRAFICO: TODO EL MUNICIPIO

COBERTURA: TODA LA POBLACIÓN

LÍNEA BASE: Estadísticas del organismo del agua

FRECUENCIA DE MEDICIÓN: Anual

Numero: NF 1

COMPORTAMIENTO DE LAS VARIABLES DURANTE EL TRIMESTRE: Octubre-Diciembre

VARIABLE	UNIDAD DE MEDIDA	OPERACION	META ANUAL	AVANCE TRIMESTRAL				AVANCE ACUMULADO			
				Programado	%	Alcanzado	%	Programado	%	Alcanzado	%
Acciones encaminadas al manejo sustentable del agua potable llevadas a cabo en el año actual	Obra	Sumable	4.00	4.00	100.00	4.00	100.00	4.00	100.00	4.00	100.00
Acciones encaminadas al manejo sustentable del agua potable llevadas a cabo en el año anterior	Obra	Sumable	4.00	4.00	100.00	4.00	100.00	4.00	100.00	4.00	100.00

COMPORTAMIENTO DEL INDICADOR

DESCRIPCIÓN DE LA META ANUAL

Mide la variación en las acciones encaminadas al manejo sustentable del agua potable.


META ANUAL	TRIMESTRE: Octubre-Diciembre							
	AVANCE TRIMESTRAL				AVANCE ACUMULADO			
	Programado	Alcanzado	EF%	SEMAFORO	Programado	Alcanzado	EF%	SEMAFORO
0.00	0.00	0.00	0.00	VERDE	0.00	0.00	0.00	VERDE

DESCRIPCIÓN DE RESULTADOS Y JUSTIFICACIÓN EN CASO DE VARIACIÓN SUPERIOR A ± 10% RESPECTO A LO PROGRAMADO EL INDICADOR SE PROGRAMÓ REALIZAR EN TRIMESTRES POSTERIORES

EL INDICADOR SE CUMPLIRÁ EN LOS SIGUIENTES TRIMESTRES:

DEPENDENCIA GENERAL: C01 Construcción

DEPENDENCIA AUXILIAR: 218 Área de Construcción, Control y Supervisión



*C. Yazmín Hernández Pérez*

C. YAZMÍN HERNÁNDEZ PÉREZ

EVALUACIÓN DEL INDICADOR

*ING. Elcy Espinosa Montoya*

VO. BO.

ING. ELCY ESPINOSA MONTOYA





GUA DE TULTITLAN

PbRm-08b FICHA TECNICA DE SEGUIMIENTO DE INDICADORES 2023 DE GESTIÓN O ESTRATEGICO



TIPO DE FICHA: OSFEM

PILAR DE DESARROLLO / EJE TRANSVERSAL: 3 Pilar 3: Territorial  
 TEMA DE DESARROLLO: Manejo sustentable y distribución del agua  
 PROGRAMA PRESUPUESTARIO: 02020301 Manejo eficiente y sustentable del agua  
 PROYECTO PRESUPUESTARIO: 020203010201 Construcción de infraestructura para agua potable  
 OBJETIVO DEL PROGRAMA PRESUPUESTARIO: Engloba el conjunto de acciones encaminadas al desarrollo de proyectos que propicien en la población el cuidado y manejo eficiente del agua, procurando la conservación del vital líquido para otorgar este servicio con calidad.  
 DEPENDENCIA GENERAL: C01 Construcción  
 DEPENDENCIA AUXILIAR: 218 Área de Construcción, Control y Supervisión

ESTRUCTURA DEL INDICADOR

NOMBRE DEL INDICADOR: Tasa de variación de los resultados de los estudios de laboratorio para verificar los estándares de calidad del agua.  
 FÓRMULA DEL CÁLCULO:  $((\text{Resultados de los estudios de laboratorio para la verificación de los estándares de calidad en el agua potable fundada en la NOM 127 en el año actual} / \text{Resultados de los estudios de laboratorio para la Verificación de los estándares de calidad en el agua potable fundada en la NOM 127 en el año anterior}) - 1) * 100$   
 INTERPRETACIÓN: Mide la variación de los resultados de los estudios de laboratorio para verificar los estándares de calidad del agua.  
 DIMENSIÓN QUE ATIENDE: Eficiencia  
 DESCRIPCIÓN DEL FACTOR DE COMPARACIÓN: Compara las metas realizadas sobre las metas programadas  
 FRECUENCIA DE MEDICIÓN: Anual  
 AMBITO GEOGRAFICO: TODO EL MUNICIPIO  
 COBERTURA: TODA LA POBLACIÓN  
 LINEA BASE: Estadísticas del organismo del agua

Numero: NP 1

COMPORTAMIENTO DE LAS VARIABLES DURANTE EL TRIMESTRE: Octubre-Diciembre

VARIABLE	UNIDAD DE MEDIDA	OPERACION	META ANUAL	AVANCE TRIMESTRAL				AVANCE ACUMULADO			
				Programado	%	Alcanzado	%	Programado	%	Alcanzado	%
Resultados de los estudios de laboratorio para la verificación de los estándares de calidad en el agua potable fundada en la NOM 127 en el año actual	Estudio	Sumable	400.00	400.00	100.00	402.00	100.50	400.00	100.00	402.00	100.50
Resultados de los estudios de laboratorio para la Verificación de los estándares de calidad en el agua potable fundada en la NOM 127 en el año anterior	Estudio	Sumable	400.00	400.00	100.00	400.00	100.00	400.00	100.00	400.00	100.00

COMPORTAMIENTO DEL INDICADOR

DESCRIPCIÓN DE LA META ANUAL

Mide la variación de los resultados de los estudios de laboratorio para verificar los estándares de calidad del agua.

METAANUAL	TRIMESTRE: Octubre-Diciembre							
	AVANCE TRIMESTRAL				AVANCE ACUMULADO			
	Programado	Alcanzado	EF%	SEMAFORO	Programado	Alcanzado	EF%	SEMAFORO
0.00	0.00	0.50	0.00	VERDE	0.00	0.50	0.00	VERDE

DESCRIPCIÓN DE RESULTADOS Y JUSTIFICACIÓN EN CASO DE VARIACIÓN SUPERIOR A ± 10 % RESPECTO A LO PROGRAMADO EL INDICADOR SE PROGRAMÓ REALIZAR EN TRIMESTRES POSTERIORES

EL INDICADOR SE CUMPLIRÁ EN LOS SIGUIENTES TRIMESTRES

DEPENDENCIA GENERAL: C01 Construcción  
 DEPENDENCIA AUXILIAR: 218 Área de Construcción, Control y Supervisión



UNIDAD DE INFORMACIÓN  
 PLANEACIÓN, PROGRAMACIÓN  
 ELABORACIÓN Y EVALUACIÓN

*[Handwritten Signature]*  
 C. YAZMÍN HERNÁNDEZ PÉREZ

EVALUACIÓN DEL INDICADOR

*[Handwritten Signature]*  
 VO. BO.  
 ING. ELOY ESPINOSA MONTOYA





GUA DE TULTITLAN

PbRm-08b FICHA TECNICA DE SEGUIMIENTO DE INDICADORES 2023 DE GESTIÓN O ESTRATEGICO



TIPO DE FICHA: OSFEM

PILAR DE DESARROLLO / EJE TRANSVERSAL: 3 Pilar 3: Territorial  
 TEMA DE DESARROLLO: Manejo sustentable y distribución del agua  
 PROGRAMA PRESUPUESTARIO: 02020301 Manejo eficiente y sustentable del agua  
 PROYECTO PRESUPUESTARIO: 020203010201 Construcción de infraestructura para agua potable  
 OBJETIVO DEL PROGRAMA PRESUPUESTARIO: Engloba el conjunto de acciones encaminadas al desarrollo de proyectos que propicien en la población el cuidado y manejo eficiente del agua, procurando la conservación del vital líquido para otorgar este servicio con calidad.  
 DEPENDENCIA GENERAL: C01 Construcción  
 DEPENDENCIA AUXILIAR: 218 Área de Construcción, Control y Supervisión

ESTRUCTURA DEL INDICADOR

NOMBRE DEL INDICADOR: Porcentaje de cumplimiento en la construcción de infraestructura hidráulica de agua potable.  
 FÓRMULA DEL CÁLCULO:  $(\text{Infraestructura hidráulica para el suministro de agua potable construida} / \text{Infraestructura hidráulica para el suministro de agua potable programada}) * 100$   
 INTERPRETACIÓN: Mide el cumplimiento en la construcción de infraestructura hidráulica de agua potable.  
 DIMENSIÓN QUE ATIENDE: Eficiencia  
 DESCRIPCIÓN DEL FACTOR DE COMPARACIÓN: Compara las metas realizadas sobre las metas programadas  
 FRECUENCIA DE MEDICIÓN: Semestral  
 AMBITO GEOGRAFICO: TODO EL MUNICIPIO  
 COBERTURA: TODA LA POBLACIÓN  
 LINEA BASE: Estadísticas del organismo del agua

Numero: NC 1

COMPORTAMIENTO DE LAS VARIABLES DURANTE EL TRIMESTRE: Octubre-Diciembre

VARIABLE	UNIDAD DE MEDIDA	OPERACION	META ANUAL	AVANCE TRIMESTRAL				AVANCE ACUMULADO			
				Programado	%	Alcanzado	%	Programado	%	Alcanzado	%
Infraestructura hidráulica para el suministro de agua potable construida	Obra	Sumable	4.00	2.00	50.00	2.00	100.00	4.00	100.00	4.00	100.00
Infraestructura hidráulica para el suministro de agua potable programada	Obra	Sumable	4.00	2.00	50.00	2.00	100.00	4.00	100.00	4.00	100.00

COMPORTAMIENTO DEL INDICADOR

DESCRIPCION DE LA META ANUAL

Mide el cumplimiento en la construcción de infraestructura hidráulica de agua potable.

META ANUAL	TRIMESTRE: Octubre-Diciembre							
	AVANCE TRIMESTRAL				AVANCE ACUMULADO			
	Programado	Alcanzado	EF%	SEMAFORO	Programado	Alcanzado	EF%	SEMAFORO
100.00	100.00	100.00	100.00	VERDE	100.00	100.00	100.00	VERDE


DESCRIPCIÓN DE RESULTADOS Y JUSTIFICACIÓN EN CASO DE VARIACIÓN SUPERIOR A ± 10 % RESPECTO A LO PROGRAMADO EL INDICADOR SE PROGRAMÓ REALIZAR EN TRIMESTRES POSTERIORES

EVALUACION DEL INDICADOR

EL INDICADOR SE CUMPLIRÁ EN LOS SIGUIENTES TRIMESTRES

DEPENDENCIA GENERAL: C01 Construcción

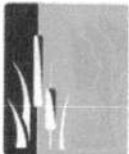
DEPENDENCIA AUXILIAR: 218 Área de Construcción, Control y Supervisión



C. YAZMÍN HERNÁNDEZ PÉREZ

VO. BO.  
 ING. ELOY ESPINOSA MONTOYA





**TULTITLÁN**  
Gobierno Municipal  
2022 - 2024

GUA DE TULTITLÁN

PbRm-08b FICHA TECNICA DE SEGUIMIENTO DE INDICADORES 2023 DE GESTIÓN O ESTRATEGICO



TIPO DE FICHA: OSFEM

**PILAR DE DESARROLLO / EJE TRANSVERSAL:** 3 Pilar 3: Territorial  
**TEMA DE DESARROLLO:** Manejo sustentable y distribución del agua  
**PROGRAMA PRESUPUESTARIO:** 02020301 Manejo eficiente y sustentable del agua  
**PROYECTO PRESUPUESTARIO:** 020203010201 Construcción de infraestructura para agua potable  
**OBJETIVO DEL PROGRAMA PRESUPUESTARIO:** Engloba el conjunto de acciones encaminadas al desarrollo de proyectos que propicien en la población el cuidado y manejo eficiente del agua, procurando la conservación del vital líquido para otorgar este servicio con calidad.  
**DEPENDENCIA GENERAL:** C01 Construcción  
**DEPENDENCIA AUXILIAR:** 218 Área de Construcción, Control y Supervisión

**ESTRUCTURA DEL INDICADOR**

**NOMBRE DEL INDICADOR:** Promedio de suministro de agua potable por habitante  
**FÓRMULA DEL CÁLCULO:** (Metros cúbicos distribuidos de agua potable / Población beneficiada) \* 100  
**INTERPRETACIÓN:** Mide el suministro de agua potable por habitante  
**DIMENSIÓN QUE ATIENDE:** Eficiencia  
**DESCRIPCIÓN DEL FACTOR DE COMPARACIÓN:** Compara las metas realizadas sobre las metas programadas  
**AMBITO GEOGRAFICO:** TODO EL MUNICIPIO  
**COBERTURA:** TODA LA POBLACIÓN  
**LINEA BASE:** Estadísticas del organismo del agua

FRECUENCIA DE MEDICIÓN: Semestral

Numero: NC 2

**COMPORTAMIENTO DE LAS VARIABLES DURANTE EL TRIMESTRE: Octubre-Diciembre**

VARIABLE	UNIDAD DE MEDIDA	OPERACION	META ANUAL	AVANCE TRIMESTRAL				AVANCE ACUMULADO			
				Programado	%	Alcanzado	%	Programado	%	Alcanzado	%
Metros cúbicos distribuidos de agua potable	Metros cúbicos	Sumable	5,500,000.00	2,750,000.00	50.00	24,121,615.00	877.15	5,500,000.00	100.00	29,353,414.00	533.70
Población beneficiada	Metros cúbicos	Sumable	5,500,000.00	2,750,000.00	50.00	516,341.00	18.78	5,500,000.00	100.00	3,266,341.00	59.39

**COMPORTAMIENTO DEL INDICADOR**

**DESCRIPCIÓN DE LA META ANUAL**

Mide el suministro de agua potable por habitante


META ANUAL	TRIMESTRE: Octubre-Diciembre							
	AVANCE TRIMESTRAL				AVANCE ACUMULADO			
	Programado	Alcanzado	EF%	SEMAFORO	Programado	Alcanzado	EF%	SEMAFORO
1.00	1.00	48.72	4,672.00	ROJO	1.00	8.99	899.00	ROJO

DESCRIPCIÓN DE RESULTADOS Y JUSTIFICACIÓN EN CASO DE VARIACIÓN SUPERIOR A ± 10 % RESPECTO A LO PROGRAMADO  
 EL INDICADOR SE PROGRAMÓ REALIZAR EN TRIMESTRES POSTERIORES

**EVALUACION DEL INDICADOR**

EL INDICADOR SE CUMPLIRÁ EN LOS SIGUIENTES TRIMESTRES

**DEPENDENCIA GENERAL:** C01 Construcción  
**DEPENDENCIA AUXILIAR:** 218 Área de Construcción, Control y Supervisión



UNIDAD DE INFORMACIÓN  
PLANEACIÓN, PROGRAMACIÓN  
Y EVALUACIÓN  
ELABORÓ  
C. YAZMÍN HERNÁNDEZ PÉREZ

VO. BO.  
ING. ELOY ESPINOSA MONTROYA





GUA DE TULTITLÁN

PbRm-08b FICHA TECNICA DE SEGUIMIENTO DE INDICADORES 2023 DE GESTIÓN O ESTRATEGICO



TIPO DE FICHA: OSFEM

PILAR DE DESARROLLO / EJE TRANSVERSAL: 3 Pilar 3: Territorial  
 TEMA DE DESARROLLO: Manejo sustentable y distribución del agua  
 PROGRAMA PRESUPUESTARIO: 02020301 Manejo eficiente y sustentable del agua  
 PROYECTO PRESUPUESTARIO: 020203010201 Construcción de infraestructura para agua potable  
 OBJETIVO DEL PROGRAMA PRESUPUESTARIO: Engloba el conjunto de acciones encaminadas al desarrollo de proyectos que propicien en la población el cuidado y manejo eficiente del agua, procurando la conservación del vital líquido para otorgar este servicio con calidad.  
 DEPENDENCIA GENERAL: C01 Construcción  
 DEPENDENCIA AUXILIAR: 218 Área de Construcción, Control y Supervisión

ESTRUCTURA DEL INDICADOR

NOMBRE DEL INDICADOR: Porcentaje de cumplimiento en el abastecimiento de agua potable.  
 FÓRMULA DEL CÁLCULO: ((agua potable suministrada a la población / Suministro de agua potable programada) \* 100  
 INTERPRETACIÓN: Mide el cumplimiento en el abastecimiento de agua potable.  
 DIMENSIÓN QUE ATIENDE: Eficiencia  
 DESCRIPCIÓN DEL FACTOR DE COMPARACIÓN: Compara las metas realizadas sobre las metas programadas  
 AMBITO GEOGRAFICO: TODO EL MUNICIPIO  
 COBERTURA: TODA LA POBLACIÓN  
 LINEA BASE: Estadísticas del organismo del agua

FRECUENCIA DE MEDICIÓN: Semestral

Numero: NC 3

COMPORTAMIENTO DE LAS VARIABLES DURANTE EL TRIMESTRE: Octubre-Diciembre

VARIABLE	UNIDAD DE MEDIDA	OPERACION	META ANUAL	AVANCE TRIMESTRAL				AVANCE ACUMULADO			
				Programado	%	Alcanzado	%	Programado	%	Alcanzado	%
agua potable suministrada a la población	Metros cubicos	Sumable	5,500,000.00	2,750,000.00	50.00	24,121,615.00	877.15	5,500,000.00	100.00	29,363,414.00	533.70
Suministro de agua potable programada	Metros cubicos	Sumable	5,500,000.00	2,750,000.00	50.00	2,750,000.00	100.00	5,500,000.00	100.00	5,500,000.00	100.00

COMPORTAMIENTO DEL INDICADOR

DESCRIPCION DE LA META ANUAL

Mide el cumplimiento en el abastecimiento de agua potable.

META ANUAL	TRIMESTRE: Octubre-Diciembre							
	AVANCE TRIMESTRAL				AVANCE ACUMULADO			
	Programado	Alcanzado	EP%	SEMAFORO	Programado	Alcanzado	EF%	SEMAFORO
100.00	100.00	877.15	877.15	VERDE	100.00	533.70	533.70	VERDE

DESCRIPCIÓN DE RESULTADOS Y JUSTIFICACIÓN EN CASO DE VARIACIÓN SUPERIOR A ± 10% RESPECTO A LO PROGRAMADO EL INDICADOR SE PROGRAMÓ REALIZAR EN TRIMESTRES POSTERIORES

EL INDICADOR SE CUMPLIRÁ EN LOS SIGUIENTES TRIMESTRES

DEPENDENCIA GENERAL:

C01 Construcción

DEPENDENCIA AUXILIAR:

218 Área de Construcción, Control y Supervisión



C. YAZMÍN HERNÁNDEZ PÉREZ

EVALUACION DEL INDICADOR

VO. BO.  
 ING. ELOY ESPINOSA MONTOYA





GUA DE TULTITLÁN

PbRm-08b FICHA TECNICA DE SEGUIMIENTO DE INDICADORES 2023 DE GESTIÓN O ESTRATEGICO



TIPO DE FICHA: OSFEM

PILAR DE DESARROLLO / EJE TRANSVERSAL: 3 Pilar 3: Territorial  
 TEMA DE DESARROLLO: Manejo sustentable y distribución del agua  
 PROGRAMA PRESUPUESTARIO: 02020301 Manejo eficiente y sustentable del agua  
 PROYECTO PRESUPUESTARIO: 020203010201 Construcción de infraestructura para agua potable  
 OBJETIVO DEL PROGRAMA PRESUPUESTARIO: Engloba el conjunto de acciones encaminadas al desarrollo de proyectos que propicien en la población el cuidado y manejo eficiente del agua, procurando la conservación del vital líquido para otorgar este servicio con calidad.  
 DEPENDENCIA GENERAL: C01 Construcción  
 DEPENDENCIA AUXILIAR: 218 Área de Construcción, Control y Supervisión

ESTRUCTURA DEL INDICADOR

NOMBRE DEL INDICADOR: Porcentaje de cumplimiento de los mantenimientos a la infraestructura hidráulica.  
 FÓRMULA DEL CÁLCULO:  $(\text{Acciones de mantenimiento a la infraestructura hidráulica para el suministro de agua potable a la población realizado} / \text{Acciones de mantenimiento a la infraestructura hidráulica para el suministro de agua potable a la población programado}) * 100$   
 INTERPRETACIÓN: Mide el cumplimiento de los mantenimientos a la infraestructura hidráulica.  
 DIMENSIÓN QUE ATIENDE: Eficiencia  
 FRECUENCIA DE MEDICIÓN: Semestral  
 DESCRIPCIÓN DEL FACTOR DE COMPARACIÓN: Compara las metas realizadas sobre las metas programadas  
 AMBITO GEOGRAFICO: TODO EL MUNICIPIO  
 COBERTURA: TODA LA POBLACIÓN  
 LINEA BASE: Estadísticas del organismo del agua

Numero: NC 4

COMPORTAMIENTO DE LAS VARIABLES DURANTE EL TRIMESTRE: Octubre-Diciembre

VARIABLE	UNIDAD DE MEDIDA	OPERACION	META ANUAL	AVANCE TRIMESTRAL				AVANCE ACUMULADO			
				Programado	%	Alcanzado	%	Programado	%	Alcanzado	%
Acciones de mantenimiento a la infraestructura hidráulica para el suministro de agua potable a la población realizado	Obra	Sumable	4.00	2.00	50.00	5,468.00	273,400.00	4.00	100.00	5,470.00	136,750.00
Acciones de mantenimiento a la infraestructura hidráulica para el suministro de agua potable a la población programado	Obra	Sumable	4.00	2.00	50.00	2.00	100.00	4.00	100.00	4.00	100.00

COMPORTAMIENTO DEL INDICADOR

DESCRIPCION DE LA META ANUAL

Mide el cumplimiento de los mantenimientos a la infraestructura hidráulica.

META ANUAL	TRIMESTRE: Octubre-Diciembre							
	AVANCE TRIMESTRAL				AVANCE ACUMULADO			
	Programado	Alcanzado	EF%	SEMAFORO	Programado	Alcanzado	EF%	SEMAFORO
100.00	100.00	273,400.00	273,400.00	ROJO	100.00	136,750.00	136,750.00	ROJO

DESCRIPCIÓN DE RESULTADOS Y JUSTIFICACIÓN EN CASO DE VARIACIÓN SUPERIOR A ±10% RESPECTO A LO PROGRAMADO  
 EL INDICADOR SE PROGRAMÓ REALIZAR EN TRIMESTRES POSTERIORES

EL INDICADOR SE CUMPLIRÁ EN LOS SIGUIENTES TRIMESTRES

DEPENDENCIA GENERAL: C01 Construcción

DEPENDENCIA AUXILIAR: 218 Área de Construcción, Control y Supervisión



C. YAZMIN HERNÁNDEZ PÉREZ

EVALUACION DEL INDICADOR

VO. BO.  
 ING. ELOY ESPINOSA MONTOYA







GUA DE TULTITLÁN

PbRm-08b FICHA TECNICA DE SEGUIMIENTO DE INDICADORES 2023 DE GESTIÓN O ESTRATEGICO



TIPO DE FICHA: OSFEM

PILAR DE DESARROLLO / EJE TRANSVERSAL: 3 Pilar 3: Territorial  
 TEMA DE DESARROLLO: Manejo sustentable y distribución del agua  
 PROGRAMA PRESUPUESTARIO: 02020301 Manejo eficiente y sustentable del agua  
 PROYECTO PRESUPUESTARIO: 020203010201 Construcción de infraestructura para agua potable  
 OBJETIVO DEL PROGRAMA PRESUPUESTARIO: Engloba el conjunto de acciones encaminadas al desarrollo de proyectos que propicien en la población el cuidado y manejo eficiente del agua, procurando la conservación del vital líquido para otorgar este servicio con calidad.  
 DEPENDENCIA GENERAL: C01 Construcción  
 DEPENDENCIA AUXILIAR: 218 Área de Construcción, Control y Supervisión

ESTRUCTURA DEL INDICADOR

NOMBRE DEL INDICADOR: Porcentaje de supervisiones realizadas al funcionamiento de la infraestructura hidráulica de agua potable.  
 FÓRMULA DEL CÁLCULO: (Supervisiones realizadas al funcionamiento de la infraestructura hidráulica para el suministro de agua potable/Supervisiones programadas al funcionamiento de la infraestructura hidráulica para el suministro de agua potable)\*100  
 INTERPRETACIÓN: Mide la realización de supervisiones realizadas al funcionamiento de la infraestructura hidráulica de agua potable.  
 DIMENSIÓN QUE ATIENDE: Eficiencia  
 DESCRIPCIÓN DEL FACTOR DE COMPARACIÓN: Compara las metas realizadas sobre las metas programadas  
 AMBITO GEOGRAFICO: TODO EL MUNICIPIO  
 COBERTURA: TODA LA POBLACIÓN  
 LINEA BASE: Estadísticas del organismo del agua

FRECUENCIA DE MEDICIÓN: Trimestral

Numero: NC 5

COMPORTAMIENTO DE LAS VARIABLES DURANTE EL TRIMESTRE: Octubre-Diciembre

VARIABLE	UNIDAD DE MEDIDA	OPERACION	META ANUAL	AVANCE TRIMESTRAL				AVANCE ACUMULADO			
				Programado	%	Alcanzado	%	Programado	%	Alcanzado	%
Supervisiones realizadas al funcionamiento de la infraestructura hidráulica para el suministro de agua potable	Supervisiones	Sumable	4.00	1.00	25.00	5,467.00	546,700.00	4.00	100.00	5,470.00	136,750.00
Supervisiones programadas al funcionamiento de la infraestructura hidráulica para el suministro de agua potable	Supervisiones	Sumable	4.00	1.00	25.00	1.00	100.00	4.00	100.00	4.00	100.00

COMPORTAMIENTO DEL INDICADOR

DESCRIPCION DE LA META ANUAL

Mide la realización de supervisiones realizadas al funcionamiento de la infraestructura hidráulica de agua potable.

META ANUAL	TRIMESTRE: Octubre-Diciembre							
	AVANCE TRIMESTRAL				AVANCE ACUMULADO			
	Programado	Alcanzado	EF%	SEMAFORO	Programado	Alcanzado	EF%	SEMAFORO
100.00	100.00	546,700.00	546,700.00	ROJO	100.00	136,750.00	136,750.00	ROJO

DESCRIPCIÓN DE RESULTADOS Y JUSTIFICACIÓN EN CASO DE VARIACIÓN SUPERIOR A ± 10 % RESPECTO A LO PROGRAMADO SE CUMPLIÓ EFICAZMENTE CON EL INDICADOR

CONTINUAR CON EL RITMO DE DESEMPEÑO

DEPENDENCIA GENERAL:

C01 Construcción

DEPENDENCIA AUXILIAR:

218 Área de Construcción, Control y Supervisión



C. YAZMÍN HERNÁNDEZ PÉREZ

EVALUACION DEL INDICADOR

MO. BO.  
 ING. ELOY ESPINOSA MONTOYA



**PILAR DE DESARROLLO / EJE TRANSVERSAL:** 3 Pilar 3: Territorial  
**TEMA DE DESARROLLO:** Manejo sustentable y distribución del agua  
**PROGRAMA PRESUPUESTARIO:** 02020301 Manejo eficiente y sustentable del agua  
**PROYECTO PRESUPUESTARIO:** 020203010201 Construcción de infraestructura para agua potable  
**OBJETIVO DEL PROGRAMA PRESUPUESTARIO:** Engloba el conjunto de acciones encaminadas al desarrollo de proyectos que propicien en la población el cuidado y manejo eficiente del agua, procurando la conservación del vital líquido para otorgar este servicio con calidad.  
**DEPENDENCIA GENERAL:** C01 Construcción  
**DEPENDENCIA AUXILIAR:** 218 Área de Construcción, Control y Supervisión

**ESTRUCTURA DEL INDICADOR**

**NOMBRE DEL INDICADOR:** Porcentaje de acciones encaminadas a la recarga de mantos acuíferos realizadas.  
**FÓRMULA DEL CÁLCULO:** (Acciones encaminadas a la recarga de mantos acuíferos realizadas/Acciones para la recarga de mantos acuíferos programadas)\*100  
**INTERPRETACIÓN:** Mide la realización de acciones encaminadas a la recarga de mantos acuíferos realizadas.  
**DIMENSIÓN QUE ATIENDE:** Eficiencia  
**DESCRIPCIÓN DEL FACTOR DE COMPARACIÓN:** Compara las metas realizadas sobre las metas programadas  
**AMBITO GEOGRAFICO:** TODO EL MUNICIPIO  
**COBERTURA:** TODA LA POBLACIÓN  
**LINEA BASE:** Estadísticas del organismo del agua

**FRECUENCIA DE MEDICIÓN:** Trimestral

Numero: NC 6

**COMPORTAMIENTO DE LAS VARIABLES DURANTE EL TRIMESTRE: Octubre-Diciembre**

VARIABLE	UNIDAD DE MEDIDA	OPERACION	META ANUAL	AVANCE TRIMESTRAL				AVANCE ACUMULADO			
				Programado	%	Alcanzado	%	Programado	%	Alcanzado	%
Acciones encaminadas a la recarga de mantos acuíferos realizadas	Reporte	Sumable	600.00	150.00	25.00	150.00	100.00	600.00	100.00	600.00	100.00
Acciones para la recarga de mantos acuíferos programadas	Reporte	Sumable	600.00	150.00	25.00	150.00	100.00	600.00	100.00	600.00	100.00

**COMPORTAMIENTO DEL INDICADOR**

**DESCRIPCIÓN DE LA META ANUAL**

Mide la realización de acciones encaminadas a la recarga de mantos acuíferos realizadas.

META ANUAL	TRIMESTRE: Octubre-Diciembre							
	AVANCE TRIMESTRAL				AVANCE ACUMULADO			
	Programado	Alcanzado	EF%	SEMAFORO	Programado	Alcanzado	EF%	SEMAFORO
100.00	100.00	100.00	100.00	VERDE	100.00	100.00	100.00	VERDE

DESCRIPCIÓN DE RESULTADOS Y JUSTIFICACIÓN EN CASO DE VARIACIÓN SUPERIOR A ± 10 % RESPECTO A LO PROGRAMADO SE CUMPLIÓ EFICAZMENTE CON EL INDICADOR

CONTINUAR CON EL RITMO DE DESEMPEÑO

**DEPENDENCIA GENERAL:** C01 Construcción  
**DEPENDENCIA AUXILIAR:** 218 Área de Construcción, Control y Supervisión



C. YAZMIN HERNÁNDEZ PÉREZ

**EVALUACION DEL INDICADOR**

VO. BO.  
 ING. ELOY ESPINOSA MONTOYA





GUA DE TULTITLAN

PbRm-08b FICHA TECNICA DE SEGUIMIENTO DE INDICADORES 2023 DE GESTIÓN O ESTRATEGICO



TIPO DE FICHA: OSFEM

PILAR DE DESARROLLO / EJE TRANSVERSAL: 3 Pilar 3: Territorial  
 TEMA DE DESARROLLO: Manejo sustentable y distribución del agua  
 PROGRAMA PRESUPUESTARIO: 02020301 Manejo eficiente y sustentable del agua  
 PROYECTO PRESUPUESTARIO: 020203010201 Construcción de infraestructura para agua potable  
 OBJETIVO DEL PROGRAMA PRESUPUESTARIO: Engloba el conjunto de acciones encaminadas al desarrollo de proyectos que propicien en la población el cuidado y manejo eficiente del agua, procurando la conservación del vital líquido para otorgar este servicio con calidad.  
 DEPENDENCIA GENERAL: C01 Construcción  
 DEPENDENCIA AUXILIAR: 218 Área de Construcción, Control y Supervisión

ESTRUCTURA DEL INDICADOR

NOMBRE DEL INDICADOR: Porcentaje de conferencias, talleres, cursos y/o eventos en materia de cultura del agua realizados.  
 FÓRMULA DEL CÁLCULO:  $(\text{Número de conferencias, talleres, cursos y/o eventos en materia de cultura del agua realizado} / \text{Total de conferencias, talleres, cursos y/o eventos programados}) * 100$   
 INTERPRETACIÓN: Mide la realización de conferencias, talleres, cursos y/o eventos en materia de cultura del agua realizados.  
 DIMENSIÓN QUE ATIENDE: Eficiencia  
 DESCRIPCIÓN DEL FACTOR DE COMPARACIÓN: Compara las metas realizadas sobre las metas programadas  
 FRECUENCIA DE MEDICIÓN: Trimestral  
 AMBITO GEOGRAFICO: TODO EL MUNICIPIO  
 COBERTURA: TODA LA POBLACIÓN  
 LINEA BASE: Estadísticas del organismo del agua

Numero: NC 7

COMPORTAMIENTO DE LAS VARIABLES DURANTE EL TRIMESTRE: Octubre-Diciembre

VARIABLE	UNIDAD DE MEDIDA	OPERACION	META ANUAL	AVANCE TRIMESTRAL				AVANCE ACUMULADO			
				Programado	%	Alcanzado	%	Programado	%	Alcanzado	%
Numero de conferencias, talleres, cursos y/o eventos en materia de cultura del agua realizado	Taller	Sumable	22.00	6.00	27.27	7.00	116.67	22.00	100.00	23.00	104.56
Total de conferencias, talleres, cursos y/o eventos programados	Taller	Sumable	22.00	6.00	27.27	6.00	100.00	22.00	100.00	22.00	100.00

COMPORTAMIENTO DEL INDICADOR

DESCRIPCION DE LA METAANUAL

Mide la realización de conferencias, talleres, cursos y/o eventos en materia de cultura del agua realizados.

META ANUAL	TRIMESTRE: Octubre-Diciembre							
	AVANCE TRIMESTRAL				AVANCE ACUMULADO			
	Programado	Alcanzado	EF%	SEMAFORO	Programado	Alcanzado	EF%	SEMAFORO
100.00	100.00	116.67	116.67	ROJO	100.00	104.55	104.55	ROJO

DESCRIPCIÓN DE RESULTADOS Y JUSTIFICACIÓN EN CASO DE VARIACIÓN SUPERIOR A ± 10% RESPECTO A LO PROGRAMADO SE CUMPLIÓ EFICAZMENTE CON EL INDICADOR

CONTINUAR CON EL RITMO DE DESEMPEÑO

DEPENDENCIA GENERAL:  
DEPENDENCIA AUXILIAR:



C. YAZMIN HERNANDEZ PEREZ

EVALUACION DEL INDICADOR

MO. BO.  
 ING. ELOY ESPINOSA MONTOYA





GUA DE TULTITLÁN

PbRm-08b FICHA TECNICA DE SEGUIMIENTO DE INDICADORES 2023 DE GESTIÓN O ESTRATEGICO



TIPO DE FICHA: OSFEM

PILAR DE DESARROLLO / EJE TRANSVERSAL: 3 Pilar 3: Territorial  
 TEMA DE DESARROLLO: Manejo sustentable y distribución del agua  
 PROGRAMA PRESUPUESTARIO: 02020301 Manejo eficiente y sustentable del agua  
 PROYECTO PRESUPUESTARIO: 020203010201 Construcción de infraestructura para agua potable  
 OBJETIVO DEL PROGRAMA PRESUPUESTARIO: Engloba el conjunto de acciones encaminadas al desarrollo de proyectos que propicien en la población el cuidado y manejo eficiente del agua, procurando la conservación del vital líquido para otorgar este servicio con calidad.  
 DEPENDENCIA GENERAL: C01 Construcción  
 DEPENDENCIA AUXILIAR: 218 Área de Construcción, Control y Supervisión

ESTRUCTURA DEL INDICADOR

NOMBRE DEL INDICADOR: Porcentaje de obras de infraestructura hidráulica para el suministro de agua potable construidas.  
 FÓRMULA DEL CÁLCULO:  $(\text{Obras de infraestructura hidráulica para el suministro de agua potable construidas} / \text{Obras de infraestructura hidráulica para el suministro de agua potable programadas}) * 100$   
 INTERPRETACIÓN: Mide la realización de obras de infraestructura hidráulica para el suministro de agua potable construidas.  
 DIMENSIÓN QUE ATIENDE: Eficiencia  
 DESCRIPCIÓN DEL FACTOR DE COMPARACIÓN: Compara las metas realizadas sobre las metas programadas  
 AMBITO GEOGRAFICO: TODO EL MUNICIPIO  
 COBERTURA: TODA LA POBLACIÓN  
 LINEA BASE: Estadísticas del organismo del agua  
 FRECUENCIA DE MEDICIÓN: Mensual

Numero: NA 1.1

COMPORTAMIENTO DE LAS VARIABLES DURANTE EL TRIMESTRE: Octubre-Diciembre

VARIABLE	UNIDAD DE MEDIDA	OPERACION	META ANUAL	AVANCE TRIMESTRAL				AVANCE ACUMULADO			
				Programado	%	Alcanzado	%	Programado	%	Alcanzado	%
Obras de infraestructura hidráulica para el suministro de agua potable construidas	Obra	Sumable	4.00	0.00	0.00	0.00	0.00	4.00	100.00	12.00	300.00
Obras de infraestructura hidráulica para el suministro de agua potable programadas	Obra	Sumable	4.00	0.00	0.00	0.00	0.00	4.00	100.00	4.00	100.00

COMPORTAMIENTO DEL INDICADOR

DESCRIPCION DE LA META ANUAL

Mide la realización de obras de infraestructura hidráulica para el suministro de agua potable construidas.

META ANUAL	TRIMESTRE: Octubre-Diciembre							
	AVANCE TRIMESTRAL				AVANCE ACUMULADO			
	Programado	Alcanzado	EF%	SEMAFORO	Programado	Alcanzado	EF%	SEMAFORO
100.00	0.00	0.00	0.00	VERDE	100.00	300.00	300.00	VERDE

DESCRIPCIÓN DE RESULTADOS Y JUSTIFICACIÓN EN CASO DE VARIACIÓN SUPERIOR A ± 10 % RESPECTO A LO PROGRAMADO  
EL INDICADOR SE PROGRAMÓ REALIZAR EN TRIMESTRES POSTERIORES

EL INDICADOR SE CUMPLIRÁ EN LOS SIGUIENTES TRIMESTRES

DEPENDENCIA GENERAL: C01 Construcción  
 DEPENDENCIA AUXILIAR: 218 Área de Construcción, Control y Supervisión

UNIDAD DE INFORMACIÓN  
 PLANEACIÓN, PROGRAMACIÓN  
 Y EVALUACIÓN  
 C. YAZMÍN HERNÁNDEZ PÉREZ

EVALUACION DEL INDICADOR

VO. BO.  
 ING. ELOY ESPINOSA MONTOYA



GUA DE TULTITLÁN

PbRm-68b FICHA TECNICA DE SEGUIMIENTO DE INDICADORES 2023 DE GESTIÓN O ESTRATEGICO



TIPO DE FICHA: OSFEM

PILAR DE DESARROLLO / EJE TRANSVERSAL: 3 Pilar 3: Territorial  
 TEMA DE DESARROLLO: Manejo sustentable y distribución del agua  
 PROGRAMA PRESUPUESTARIO: 02020301 Manejo eficiente y sustentable del agua  
 PROYECTO PRESUPUESTARIO: 020203010201 Construcción de infraestructura para agua potable  
 OBJETIVO DEL PROGRAMA PRESUPUESTARIO: Engloba el conjunto de acciones encaminadas al desarrollo de proyectos que propicien en la población el cuidado y manejo eficiente del agua, procurando la conservación del vital líquido para otorgar este servicio con calidad.  
 DEPENDENCIA GENERAL: C01 Construcción  
 DEPENDENCIA AUXILIAR: 218 Área de Construcción, Control y Supervisión

ESTRUCTURA DEL INDICADOR

NOMBRE DEL INDICADOR: Porcentaje de equipamiento de obras de infraestructura hidráulica de agua potable.  
 FÓRMULA DEL CÁLCULO: (Obras de infraestructura hidráulica para el suministro de agua potable con equipamiento electromecánico realizadas/Obras de infraestructura hidráulica para el suministro de agua potable)\*100  
 INTERPRETACIÓN: Mide el equipamiento de obras de infraestructura hidráulica de agua potable.  
 DIMENSIÓN QUE ATIENDE: Eficiencia  
 FRECUENCIA DE MEDICIÓN: Mensual  
 DESCRIPCIÓN DEL FACTOR DE COMPARACIÓN: Compara las metas realizadas sobre las metas programadas  
 AMBITO GEOGRAFICO: TODO EL MUNICIPIO  
 COBERTURA: TODA LA POBLACIÓN  
 LINEA BASE: Estadísticas del organismo del agua

Numero: NA 1.2

COMPORTAMIENTO DE LAS VARIABLES DURANTE EL TRIMESTRE: Octubre-Diciembre

VARIABLE	UNIDAD DE MEDIDA	OPERACION	META ANUAL	AVANCE TRIMESTRAL				AVANCE ACUMULADO			
				Programado	%	Alcanzado	%	Programado	%	Alcanzado	%
Obras de infraestructura hidráulica para el suministro de agua potable con equipamiento electromecánico realizadas	Obra	Sumable	4.00	0.00	0.00	8.00	0.00	4.00	100.00	12.00	300.00
Obras de infraestructura hidráulica para el suministro de agua potable con equipamiento electromecánico programadas	Obra	Sumable	4.00	0.00	0.00	0.00	0.00	4.00	100.00	4.00	100.00

COMPORTAMIENTO DEL INDICADOR

DESCRIPCION DE LA META ANUAL

Mide el equipamiento de obras de infraestructura hidráulica de agua potable.

META ANUAL	TRIMESTRE: Octubre-Diciembre							
	AVANCE TRIMESTRAL				AVANCE ACUMULADO			
	Programado	Alcanzado	EF%	SEMAFORO	Programado	Alcanzado	EF%	SEMAFORO
100.00	0.00	0.00	0.00	VERDE	100.00	300.00	300.00	VERDE

DESCRIPCIÓN DE RESULTADOS Y JUSTIFICACIÓN EN CASO DE VARIACIÓN SUPERIOR A ± 10 % RESPECTO A LO PROGRAMADO EL INDICADOR SE PROGRAMÓ REALIZAR EN TRIMESTRES POSTERIORES

EL INDICADOR SE CUMPLIRÁ EN LOS SIGUIENTES TRIMESTRES

DEPENDENCIA GENERAL: C01 Construcción  
 DEPENDENCIA AUXILIAR: 218 Área de Construcción, Control y Supervisión



C. YAZMIN HERNÁNDEZ PÉREZ

EVALUACION DEL INDICADOR

VO. BO.  
 ING. ELOY ESPINOSA MONTOYA





GUA DE TULTITLÁN

PbRm-08b FICHA TECNICA DE SEGUIMIENTO DE INDICADORES 2023 DE GESTIÓN O ESTRATEGICO



TIPO DE FICHA: OSFEM

PILAR DE DESARROLLO / EJE TRANSVERSAL: 3 Pilar 3: Territorial  
 TEMA DE DESARROLLO: Manejo sustentable y distribución del agua  
 PROGRAMA PRESUPUESTARIO: 02020301 Manejo eficiente y sustentable del agua  
 PROYECTO PRESUPUESTARIO: 020203010201 Construcción de infraestructura para agua potable  
 OBJETIVO DEL PROGRAMA PRESUPUESTARIO: Engloba el conjunto de acciones encaminadas al desarrollo de proyectos que propicien en la población el cuidado y manejo eficiente del agua, procurando la conservación del vital líquido para otorgar este servicio con calidad.  
 DEPENDENCIA GENERAL: C01 Construcción  
 DEPENDENCIA AUXILIAR: 218 Área de Construcción, Control y Supervisión

ESTRUCTURA DEL INDICADOR

NOMBRE DEL INDICADOR: Porcentaje en la electrificación de las obras de infraestructura de agua potable.  
 FÓRMULA DEL CÁLCULO: (Obras de infraestructura hidráulica para el suministro de agua potable electrificadas/Obras de infraestructura hidráulica para el suministro de agua potable para electrificación programadas)\*100  
 INTERPRETACIÓN: Mide la electrificación de las obras de infraestructura de agua potable.  
 DIMENSIÓN QUE ATIENDE: Eficiencia  
 DESCRIPCIÓN DEL FACTOR DE COMPARACIÓN: Compara las metas realizadas sobre las metas programadas  
 AMBITO GEOGRAFICO:  
 COBERTURA:  
 LINEA BASE: Estadísticas del organismo del agua  
 Numero: NA 1.3 No aplica

FRECUENCIA DE MEDICIÓN: Mensual

COMPORTAMIENTO DE LAS VARIABLES DURANTE EL TRIMESTRE: Octubre-Diciembre

VARIABLE	UNIDAD DE MEDIDA	OPERACION	META ANUAL	AVANCE TRIMESTRAL				AVANCE ACUMULADO			
				Programado	%	Alcanzado	%	Programado	%	Alcanzado	%
Obras de infraestructura hidráulica para el suministro de agua potable electrificadas			0.00	0.00	0.00	0.00	0.00	0.00	0.00	0.00	0.00
Obras de infraestructura hidráulica para el suministro de agua potable para electrificación programadas			0.00	0.00	0.00	0.00	0.00	0.00	0.00	0.00	0.00

COMPORTAMIENTO DEL INDICADOR

DESCRIPCION DE LA META ANUAL

Mide la electrificación de las obras de infraestructura de agua potable.

META ANUAL	TRIMESTRE: Octubre-Diciembre							
	AVANCE TRIMESTRAL				AVANCE ACUMULADO			
	Programado	Alcanzado	EF%	SEMAFORO	Programado	Alcanzado	EF%	SEMAFORO
0.00	0.00	0.00	0.00		0.00	0.00	0.00	

DESCRIPCIÓN DE RESULTADOS Y JUSTIFICACIÓN EN CASO DE VARIACIÓN SUPERIOR A ± 10% RESPECTO A LO PROGRAMADO

EVALUACION DEL INDICADOR

DEPENDENCIA GENERAL:  
DEPENDENCIA AUXILIAR:

C01 Construcción  
218 Área de Construcción, Control y Supervisión



C. YAZMÍN HERNÁNDEZ PÉREZ



VO. BO.

ING. ELOY ESPINOSA MONTOYA





GUA DE TULTITLÁN

PbRm-08b FICHA TECNICA DE SEGUIMIENTO DE INDICADORES 2023 DE GESTIÓN O ESTRATEGICO



TIPO DE FICHA: OSFEM

PILAR DE DESARROLLO / EJE TRANSVERSAL: 3 Pilar 3: Territorial  
 TEMA DE DESARROLLO: Manejo sustentable y distribución del agua  
 PROGRAMA PRESUPUESTARIO: 02020301 Manejo eficiente y sustentable del agua  
 PROYECTO PRESUPUESTARIO: 020203010201 Construcción de infraestructura para agua potable  
 OBJETIVO DEL PROGRAMA PRESUPUESTARIO: Engloba el conjunto de acciones encaminadas al desarrollo de proyectos que propicien en la población el cuidado y manejo eficiente del agua, procurando la conservación del vital líquido para otorgar este servicio con calidad.  
 DEPENDENCIA GENERAL: C01 Construcción  
 DEPENDENCIA AUXILIAR: 218 Área de Construcción, Control y Supervisión

ESTRUCTURA DEL INDICADOR

NOMBRE DEL INDICADOR: Porcentaje en el cumplimiento de los procesos administrativos para la conclusión de las obras de infraestructura hidráulica para el suministro de agua potable.  
 FÓRMULA DEL CÁLCULO:  $(\text{Procesos administrativos para la conclusión de las obras de infraestructura hidráulica para el suministro de agua potable cumplidos} / \text{Procesos administrativos para la conclusión de las obras de infraestructura hidráulica para el suministro de agua potable programados}) * 100$   
 INTERPRETACIÓN: Mide el cumplimiento de los procesos administrativos para la conclusión de las obras de infraestructura hidráulica para el suministro de agua potable.  
 DIMENSIÓN QUE ATIENDE: Eficiencia FRECUENCIA DE MEDICIÓN: Mensual  
 DESCRIPCIÓN DEL FACTOR DE COMPARACIÓN: Compara las metas realizadas sobre las metas programadas  
 AMBITO GEOGRAFICO: TODO EL MUNICIPIO  
 COBERTURA: TODA LA POBLACIÓN  
 LINEA BASE: Estadísticas del organismo del agua

Numero: NA 1.4

COMPORTAMIENTO DE LAS VARIABLES DURANTE EL TRIMESTRE: Octubre-Diciembre

VARIABLE	UNIDAD DE MEDIDA	OPERACION	META ANUAL	AVANCE TRIMESTRAL				AVANCE ACUMULADO			
				Programado	%	Alcanzado	%	Programado	%	Alcanzado	%
Procesos administrativos para la conclusión de las obras de infraestructura hidráulica para el suministro de agua potable cumplidos	Proceso	Sumable	4.00	0.00	0.00	8.00	0.00	4.00	100.00	12.00	300.00
Procesos administrativos para la conclusión de las obras de infraestructura hidráulica para el suministro de agua potable programados	Proceso	Sumable	4.00	0.00	0.00	0.00	0.00	4.00	100.00	4.00	100.00

COMPORTAMIENTO DEL INDICADOR

DESCRIPCION DE LA META ANUAL

Mide el cumplimiento de los procesos administrativos para la conclusión de las obras de infraestructura hidráulica para el suministro de agua potable.

META ANUAL	TRIMESTRE: Octubre-Diciembre							
	AVANCE TRIMESTRAL				AVANCE ACUMULADO			
	Programado	Alcanzado	EF%	SEMAFORO	Programado	Alcanzado	EF%	SEMAFORO
100.00	0.00	0.00	0.00	VERDE	100.00	300.00	300.00	VERDE

DESCRIPCIÓN DE RESULTADOS Y JUSTIFICACIÓN EN CASO DE VARIACIÓN SUPERIOR A +30% RESPECTO A LO PROGRAMADO  
 EL INDICADOR SE PROGRAMÓ REALIZAR EN TRIMESTRES POSTERIORES

EL INDICADOR SE CUMPLIRÁ EN LOS SIGUIENTES TRIMESTRES

DEPENDENCIA GENERAL: C01 Construcción

DEPENDENCIA AUXILIAR: 218 Área de Construcción, Control y Supervisión

UNIDAD DE INFORMACIÓN  
 PLANEACIÓN, PROGRAMACIÓN  
 Y EVALUACIÓN

C. YAZMÍN HERNÁNDEZ PÉREZ

EVALUACION DEL INDICADOR

VO. BO.

ING. ELOY ESPINOSA MONTROYA





GUA DE TULTITLÁN

PbRm-08b FICHA TECNICA DE SEGUIMIENTO DE INDICADORES 2023 DE GESTIÓN O ESTRATEGICO



TIPO DE FICHA: OSFEM

PILAR DE DESARROLLO / EJE TRANSVERSAL: 3 Pilar 3: Territorial  
 TEMA DE DESARROLLO: Manejo sustentable y distribución del agua  
 PROGRAMA PRESUPUESTARIO: 02020301 Manejo eficiente y sustentable del agua  
 PROYECTO PRESUPUESTARIO: 020203010201 Construcción de infraestructura para agua potable  
 OBJETIVO DEL PROGRAMA PRESUPUESTARIO: Engloba el conjunto de acciones encaminadas al desarrollo de proyectos que propicien en la población el cuidado y manejo eficiente del agua, procurando la conservación del vital líquido para otorgar este servicio con calidad.  
 DEPENDENCIA GENERAL: C01 Construcción  
 DEPENDENCIA AUXILIAR: 218 Área de Construcción, Control y Supervisión

ESTRUCTURA DEL INDICADOR

NOMBRE DEL INDICADOR: Porcentaje de obras concluidas de infraestructura de agua potable entregadas.  
 FÓRMULA DEL CÁLCULO: (Obras concluidas de infraestructura hidráulica para el suministro de agua potable entregadas/Obras concluidas de infraestructura hidráulica para el suministro de agua potable en proceso de entrega)\*100  
 INTERPRETACIÓN: Mide las obras concluidas de infraestructura de agua potable entregadas.  
 DIMENSIÓN QUE ATIENDE: Eficiencia  
 DESCRIPCIÓN DEL FACTOR DE COMPARACIÓN: Compara las metas realizadas sobre las metas programadas  
 AMBITO GEOGRAFICO: TODO EL MUNICIPIO  
 COBERTURA: TODA LA POBLACIÓN  
 LINEA BASE: Estadísticas del organismo del agua

FRECUENCIA DE MEDICIÓN: Mensual

Numero: NA 1.5

COMPORTAMIENTO DE LAS VARIABLES DURANTE EL TRIMESTRE: Octubre-Diciembre

VARIABLE	UNIDAD DE MEDIDA	OPERACION	META ANUAL	AVANCE TRIMESTRAL				AVANCE ACUMULADO			
				Programado	%	Alcanzado	%	Programado	%	Alcanzado	%
Obras concluidas de infraestructura hidráulica para el suministro de agua potable entregadas	Obra	Sumable	4.00	0.00	0.00	0.00	0.00	4.00	100.00	12.00	300.00
Obras concluidas de infraestructura hidráulica para el suministro de agua potable en proceso de entrega	Obra	Sumable	4.00	0.00	0.00	0.00	0.00	4.00	100.00	4.00	100.00

COMPORTAMIENTO DEL INDICADOR

DESCRIPCION DE LA META ANUAL


Mide las obras concluidas de infraestructura de agua potable entregadas.

METAANUAL	TRIMESTRE: Octubre-Diciembre							
	AVANCE TRIMESTRAL				AVANCE ACUMULADO			
	Programado	Alcanzado	EF%	SEMAFORO	Programado	Alcanzado	EF%	SEMAFORO
100.00	0.00	0.00	0.00	VERDE	100.00	300.00	300.00	VERDE

DESCRIPCIÓN DE RESULTADOS Y JUSTIFICACIÓN EN CASO DE VARIACIÓN SUPERIOR A ± 10 % RESPECTO A LO PROGRAMADO EL INDICADOR SE PROGRAMÓ REALIZAR EN TRIMESTRES POSTERIORES

EL INDICADOR SE CUMPLIRÁ EN LOS SIGUIENTES TRIMESTRES

DEPENDENCIA GENERAL: C01 Construcción  
 DEPENDENCIA AUXILIAR: 218 Área de Construcción, Control y Supervisión



C. YAZMÍN HERNÁNDEZ PÉREZ

EVALUACION DEL INDICADOR

VO. BO.  
 ING. ELOY ESPINOSA MONTOYA





GUA DE TULTITLAN

PbRm-08b FICHA TECNICA DE SEGUIMIENTO DE INDICADORES 2023 DE GESTIÓN O ESTRATEGICO



TIPO DE FICHA: OSFEM

PILAR DE DESARROLLO / EJE TRANSVERSAL: 3 Pilar 3: Territorial  
 TEMA DE DESARROLLO: Manejo sustentable y distribución del agua  
 PROGRAMA PRESUPUESTARIO: 02020301 Manejo eficiente y sustentable del agua  
 PROYECTO PRESUPUESTARIO: 020203010201 Construcción de infraestructura para agua potable  
 OBJETIVO DEL PROGRAMA PRESUPUESTARIO: Engloba el conjunto de acciones encaminadas al desarrollo de proyectos que propicien en la población el cuidado y manejo eficiente del agua, procurando la conservación del vital líquido para otorgar este servicio con calidad.  
 DEPENDENCIA GENERAL: C01 Construcción  
 DEPENDENCIA AUXILIAR: 218 Área de Construcción, Control y Supervisión

ESTRUCTURA DEL INDICADOR

NOMBRE DEL INDICADOR: Porcentaje de extracción del agua potable de las fuentes de abastecimiento.  
 FÓRMULA DEL CÁLCULO:  $(\text{Volúmenes de agua potable de las fuentes de abastecimiento extraídas} / \text{Volúmenes de agua potable de las fuentes de abastecimiento para extracción programadas}) * 100$   
 INTERPRETACIÓN: Mide la extracción del agua potable de las fuentes de abastecimiento.  
 DIMENSIÓN QUE ATIENDE: Eficiencia  
 DESCRIPCIÓN DEL FACTOR DE COMPARACIÓN: Compara las metas realizadas sobre las metas programadas  
 AMBITO GEOGRAFICO:  
 COBERTURA:  
 LINEA BASE: Estadísticas del organismo del agua  
 Numero: NA 2.1 No aplica

FRECUENCIA DE MEDICIÓN: Mensual

COMPORTAMIENTO DE LAS VARIABLES DURANTE EL TRIMESTRE: Octubre-Diciembre

VARIABLE	UNIDAD DE MEDIDA	OPERACION	META ANUAL	AVANCE TRIMESTRAL				AVANCE ACUMULADO			
				Programado	%	Alcanzado	%	Programado	%	Alcanzado	%
Volúmenes de agua potable de las fuentes de abastecimiento extraídas.			0.00	0.00	0.00	0.00	0.00	0.00	0.00	0.00	0.00
Volúmenes de agua potable de las fuentes de abastecimiento para extracción programadas			0.00	0.00	0.00	0.00	0.00	0.00	0.00	0.00	0.00

COMPORTAMIENTO DEL INDICADOR

DESCRIPCION DE LA META ANUAL


Mide la extracción del agua potable de las fuentes de abastecimiento.

META ANUAL	TRIMESTRE: Octubre-Diciembre							
	AVANCE TRIMESTRAL				AVANCE ACUMULADO			
	Programado	Alcanzado	EF%	SEMAFORO	Programado	Alcanzado	EF%	SEMAFORO
0.00	0.00	0.00	0.00		0.00	0.00	0.00	

DESCRIPCIÓN DE RESULTADOS Y JUSTIFICACIÓN EN CASO DE VARIACIÓN SUPERIOR A ± 10 % RESPECTO A LO PROGRAMADO

DEPENDENCIA GENERAL:  
DEPENDENCIA AUXILIAR:

C01 Construcción  
218 Área de Construcción, Control y Supervisión



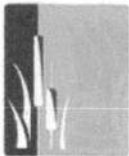
C. YAZMÍN HERNÁNDEZ PÉREZ

EVALUACION DEL INDICADOR



VO. BO.

ING. ELCOY ESPINOSA MONTOYA



**TULTITLÁN**  
Gobierno Municipal  
2022 - 2024

GUA DE TULTITLÁN

PbRm-08b FICHA TECNICA DE SEGUIMIENTO DE INDICADORES 2023 DE GESTIÓN O ESTRATEGICO



TIPO DE FICHA: OSFEM

PILAR DE DESARROLLO / EJE TRANSVERSAL: 3 Pilar 3: Territorial  
 TEMA DE DESARROLLO: Manejo sustentable y distribución del agua  
 PROGRAMA PRESUPUESTARIO: 02020301 Manejo eficiente y sustentable del agua  
 PROYECTO PRESUPUESTARIO: 020203010201 Construcción de infraestructura para agua potable  
 OBJETIVO DEL PROGRAMA PRESUPUESTARIO: Engloba el conjunto de acciones encaminadas al desarrollo de proyectos que propicien en la población el cuidado y manejo eficiente del agua, procurando la conservación del vital líquido para otorgar este servicio con calidad.  
 DEPENDENCIA GENERAL: C01 Construcción  
 DEPENDENCIA AUXILIAR: 218 Área de Construcción, Control y Supervisión

ESTRUCTURA DEL INDICADOR

NOMBRE DEL INDICADOR: Porcentaje de agua potable clorada para consumo de la población.  
 FÓRMULA DEL CÁLCULO: (Volúmenes de agua potable para consumo de la población clorada/Volúmenes de agua potable para consumo de la población programada para cloración)\*100  
 INTERPRETACIÓN: Mide la distribución de agua potable clorada para consumo de la población.  
 DIMENSIÓN QUE ATIENDE: Eficiencia  
 FRECUENCIA DE MEDICIÓN: Mensual  
 DESCRIPCIÓN DEL FACTOR DE COMPARACIÓN: Compara las metas realizadas sobre las metas programadas  
 AMBITO GEOGRAFICO: TODO EL MUNICIPIO  
 COBERTURA: TODA LA POBLACIÓN  
 LÍNEA BASE: Estadísticas del organismo del agua

Numero: NA 2.2

COMPORTAMIENTO DE LAS VARIABLES DURANTE EL TRIMESTRE: Octubre-Diciembre

VARIABLE	UNIDAD DE MEDIDA	OPERACION	META ANUAL	AVANCE TRIMESTRAL				AVANCE ACUMULADO			
				Programado	%	Alcanzado	%	Programado	%	Alcanzado	%
Volúmenes de agua potable para consumo de la población clorada	Metros cúbicos	Sumable	26,000,000.00	6,250,000.00	24.04	5,594,764.00	89.52	26,000,000.00	100.00	21,482,821.00	82.55
Volúmenes de agua potable para consumo de la población programada para cloración	Metros cúbicos	Sumable	26,000,000.00	6,250,000.00	24.04	6,250,000.00	100.00	26,000,000.00	100.00	26,000,000.00	100.00

COMPORTAMIENTO DEL INDICADOR

DESCRIPCION DE LA META ANUAL

Mide la distribución de agua potable clorada para consumo de la población.

METAANUAL	TRIMESTRE: Octubre-Diciembre							
	AVANCE TRIMESTRAL				AVANCE ACUMULADO			
	Programado	Alcanzado	EF%	SEMAFORO	Programado	Alcanzado	EF%	SEMAFORO
100.00	100.00	89.52	89.52	VERDE	100.00	82.55	82.55	VERDE

DESCRIPCIÓN DE RESULTADOS Y JUSTIFICACIÓN EN CASO DE VARIACIÓN SUPERIOR A ± 10 % RESPECTO A LO PROGRAMADO  
 NO SE CUMPLIÓ EFICAZMENTE CON EL INDICADOR

SE RECOMIENDA APLICAR MECANISMOS DE CONTROL INTERNO PARA MEJORAR EL DESEMPEÑO

DEPENDENCIA GENERAL:  
 DEPENDENCIA AUXILIAR:




C. YAZMÍN HERNÁNDEZ PÉREZ

EVALUACION DEL INDICADOR

VO. BO.  
 ING. ELOY ESPINOSA MONTOYA





GUA DE TULTITLÁN

TULTITLÁN  
Gobierno Municipal  
2022 - 2024

PbRm-08b FICHA TECNICA DE SEGUIMIENTO DE INDICADORES 2023 DE GESTIÓN O ESTRATEGICO



TIPO DE FICHA: OSFEM

PILAR DE DESARROLLO / EJE TRANSVERSAL: 3 Pilar 3: Territorial  
 TEMA DE DESARROLLO: Manejo sustentable y distribución del agua  
 PROGRAMA PRESUPUESTARIO: 02020301 Manejo eficiente y sustentable del agua  
 PROYECTO PRESUPUESTARIO: 020203010201 Construcción de infraestructura para agua potable  
 OBJETIVO DEL PROGRAMA PRESUPUESTARIO: Engloba el conjunto de acciones encaminadas al desarrollo de proyectos que procipien en la población el cuidado y manejo eficiente del agua, procurando la conservación del vital líquido para otorgar este servicio con calidad.  
 DEPENDENCIA GENERAL: C01 Construcción  
 DEPENDENCIA AUXILIAR: 218 Área de Construcción, Control y Supervisión

ESTRUCTURA DEL INDICADOR

NOMBRE DEL INDICADOR: Porcentaje de agua potable suministrada en bloque para consumo de la población.  
 FÓRMULA DEL CÁLCULO:  $(\text{Volúmenes de agua potable para consumo de la población suministrada en bloque} / \text{Volúmenes de agua potable para consumo de la población programada para suministro en bloque}) * 100$   
 INTERPRETACIÓN: Mide el suministro de agua potable  
 DIMENSIÓN QUE ATIENDE: Eficiencia  
 DESCRIPCIÓN DEL FACTOR DE COMPARACIÓN: Compara las metas realizadas sobre las metas programadas  
 AMBITO GEOGRAFICO: TODO EL MUNICIPIO  
 COBERTURA: TODA LA POBLACIÓN  
 LINEA BASE: Estadísticas del organismo del agua

FRECUENCIA DE MEDICIÓN: Mensual

Numero: NA 2.3

COMPORTAMIENTO DE LAS VARIABLES DURANTE EL TRIMESTRE: Octubre-Diciembre

VARIABLE	UNIDAD DE MEDIDA	OPERACION	META ANUAL	AVANCE TRIMESTRAL				AVANCE ACUMULADO			
				Programado	%	Alcanzado	%	Programado	%	Alcanzado	%
Volúmenes de agua potable para consumo de la población suministrada en bloque	Metros cúbicos	Sumable	30,000,000.00	7,500,000.00	25.00	6,349,061.00	84.65	30,000,000.00	100.00	25,765,707.00	85.89
Volúmenes de agua potable para consumo de la población programada para suministro en bloque	Metros cúbicos	Sumable	30,000,000.00	7,500,000.00	25.00	7,500,000.00	100.00	30,000,000.00	100.00	30,000,000.00	100.00

COMPORTAMIENTO DEL INDICADOR


DESCRIPCION DE LA META ANUAL

Mide el suministro de agua potable

META ANUAL	TRIMESTRE: Octubre-Diciembre							
	AVANCE TRIMESTRAL				AVANCE ACUMULADO			
	Programado	Alcanzado	EF%	SEMAFORO	Programado	Alcanzado	EF%	SEMAFORO
100.00	100.00	84.65	84.65	AMARILLO	100.00	85.89	85.89	AMARILLO

DESCRIPCIÓN DE RESULTADOS Y JUSTIFICACIÓN EN CASO DE VARIACIÓN SUPERIOR A ± 10% RESPECTO A LO PROGRAMADO  
NO SE CUMPLIÓ EFICAZMENTE CON EL INDICADOR

SE RECOMIENDA APLICAR MECANISMOS DE CONTROL INTERNO PARA MONITOREAR EL DESSEMPEÑO  
 DEPENDENCIA GENERAL: C01 Construcción  
 DEPENDENCIA AUXILIAR: 218 Área de Construcción, Control y Supervisión



C. YAZMÍN HERNÁNDEZ PÉREZ

EVALUACION DEL INDICADOR

VO. BO.  
 ING. ELOY ESPINOSA MONTOYA





GUA DE TULTITLAN

PbRm-08b FICHA TECNICA DE SEGUIMIENTO DE INDICADORES 2023 DE GESTIÓN O ESTRATEGICO



TIPO DE FICHA: OSFEM

PILAR DE DESARROLLO / EJE TRANSVERSAL: 3 Pilar 3: Territorial  
 TEMA DE DESARROLLO: Manejo sustentable y distribución del agua  
 PROGRAMA PRESUPUESTARIO: 02020301 Manejo eficiente y sustentable del agua  
 PROYECTO PRESUPUESTARIO: 020203010201 Construcción de infraestructura para agua potable  
 OBJETIVO DEL PROGRAMA PRESUPUESTARIO: Engloba el conjunto de acciones encaminadas al desarrollo de proyectos que propicien en la población el cuidado y manejo eficiente del agua, procurando la conservación del vital liquido para otorgar este servicio con calidad.  
 DEPENDENCIA GENERAL: C01 Construcción  
 DEPENDENCIA AUXILIAR: 218 Área de Construcción, Control y Supervisión

ESTRUCTURA DEL INDICADOR

NOMBRE DEL INDICADOR: Porcentaje de cumplimiento del programa de bombeo de agua potable.  
 FÓRMULA DEL CÁLCULO: (Cumplimiento del Programa de bombeo de agua potable/Bombeo de agua potable programado)\*100  
 INTERPRETACIÓN: Mide el cumplimiento del programa de bombeo de agua potable.  
 DIMENSIÓN QUE ATIENDE: Eficiencia  
 DESCRIPCIÓN DEL FACTOR DE COMPARACIÓN: Compara las metas realizadas sobre las metas programadas  
 AMBITO GEOGRAFICO:  
 COBERTURA:  
 LINEA BASE: Estadísticas del organismo del agua  
 Numero: NA 3.1 No aplica

FRECUENCIA DE MEDICIÓN: Mensual

COMPORTAMIENTO DE LAS VARIABLES DURANTE EL TRIMESTRE: Octubre-Diciembre

VARIABLE	UNIDAD DE MEDIDA	OPERACION	META ANUAL	AVANCE TRIMESTRAL				AVANCE ACUMULADO			
				Programado	%	Alcanzado	%	Programado	%	Alcanzado	%
Cumplimiento del Programa de bombeo de agua potable			0.00	0.00	0.00	0.00	0.00	0.00	0.00	0.00	0.00
Bombeo de agua potable programado			0.00	0.00	0.00	0.00	0.00	0.00	0.00	0.00	0.00

COMPORTAMIENTO DEL INDICADOR

DESCRIPCION DE LA META ANUAL

Mide el cumplimiento del programa de bombeo de agua potable.

META ANUAL	TRIMESTRE: Octubre-Diciembre							
	AVANCE TRIMESTRAL				AVANCE ACUMULADO			
	Programado	Alcanzado	EF%	SEMAFORO	Programado	Alcanzado	EF%	SEMAFORO
0.00	0.00	0.00	0.00		0.00	0.00	0.00	

DESCRIPCIÓN DE RESULTADOS Y JUSTIFICACIÓN EN CASO DE VARIACIÓN SUPERIOR A ± 10% RESPECTO A LO PROGRAMADO

EVALUACION DEL INDICADOR

DEPENDENCIA GENERAL:  
DEPENDENCIA AUXILIAR:

C01 Construcción  
218 Área de Construcción, Control y Supervisión



C. YAZMÍN HERNÁNDEZ PEREZ

VS. BO.  
ING. ELOY ESPINOSA MONTOYA







GUA DE TULTITLÁN

PbRm-08b FICHA TECNICA DE SEGUIMIENTO DE INDICADORES 2023 DE GESTIÓN O ESTRATEGICO



TIPO DE FICHA: OSFEM

PILAR DE DESARROLLO / EJE TRANSVERSAL: 3 Pilar 3: Territorial  
 TEMA DE DESARROLLO: Manejo sustentable y distribución del agua  
 PROGRAMA PRESUPUESTARIO: 02020301 Manejo eficiente y sustentable del agua  
 PROYECTO PRESUPUESTARIO: 020203010201 Construcción de infraestructura para agua potable  
 OBJETIVO DEL PROGRAMA PRESUPUESTARIO: Engloba el conjunto de acciones encaminadas al desarrollo de proyectos que propicien en la población el cuidado y manejo eficiente del agua, procurando la conservación del vital líquido para otorgar este servicio con calidad.  
 DEPENDENCIA GENERAL: C01 Construcción  
 DEPENDENCIA AUXILIAR: 218 Área de Construcción, Control y Supervisión

ESTRUCTURA DEL INDICADOR

NOMBRE DEL INDICADOR: Porcentaje de agua potable suministrada en pipas para consumo de la población.  
 FÓRMULA DEL CÁLCULO: (Agua potable para consumo de la población suministrada en pipas/Agua potable para consumo de la población solicitada en pipas)\*100  
 INTERPRETACIÓN: Mide el suministro de agua potable  
 DIMENSIÓN QUE ATIENDE: Eficiencia  
 DESCRIPCIÓN DEL FACTOR DE COMPARACIÓN: Compara las metas realizadas sobre las metas programadas  
 AMBITO GEOGRAFICO: TODO EL MUNICIPIO  
 COBERTURA: TODA LA POBLACIÓN  
 LINEA BASE: Estadísticas del organismo del agua

FRECUENCIA DE MEDICIÓN: Mensual

Numero: NA 3.2

COMPORTAMIENTO DE LAS VARIABLES DURANTE EL TRIMESTRE: Octubre-Diciembre

VARIABLE	UNIDAD DE MEDIDA	OPERACION	META ANUAL	AVANCE TRIMESTRAL				AVANCE ACUMULADO			
				Programado	%	Alcanzado	%	Programado	%	Alcanzado	%
Agua potable para consumo de la población suministrada en pipas	Viaje	Sumable	10,050.00	2,690.00	26.77	2,482.00	92.27	10,050.00	100.00	10,790.00	107.06
Agua potable para consumo de la población solicitada en pipas	Viaje	Sumable	10,050.00	2,690.00	26.77	2,690.00	100.00	10,050.00	100.00	10,050.00	100.00

COMPORTAMIENTO DEL INDICADOR

DESCRIPCION DE LA META ANUAL


Mide el suministro de agua potable

METAANUAL	TRIMESTRE: Octubre-Diciembre							
	AVANCE TRIMESTRAL				AVANCE ACUMULADO			
	Programado	Alcanzado	EF%	SEMAFORO	Programado	Alcanzado	EF%	SEMAFORO
100.00	100.00	92.27	92.27	VERDE	100.00	107.06	107.06	VERDE

DESCRIPCIÓN DE RESULTADOS Y JUSTIFICACIÓN EN CASO DE VARIACIÓN SUPERIOR A ± 10% RESPECTO A LO PROGRAMADO SE CUMPLIÓ EFICAZMENTE CON EL INDICADOR

CONTINUAR CON EL RITMO DE DESEMPEÑO

DEPENDENCIA GENERAL: C01 Construcción  
DEPENDENCIA AUXILIAR: 218 Área de Construcción, Control y Supervisión



C. YAZMÍN HERNÁNDEZ PÉREZ

EVALUACION DEL INDICADOR

Handwritten signature and 'VO. BO.' stamp of ING. ELO ESPINOSA MONTOYA





GUA DE TULTITLAN

PbRm-08b FICHA TECNICA DE SEGUIMIENTO DE INDICADORES 2023 DE GESTIÓN O ESTRATEGICO



TIPO DE FICHA: OSFEM

PILAR DE DESARROLLO / EJE TRANSVERSAL: 3 Pilar 3: Territorial  
 TEMA DE DESARROLLO: Manejo sustentable y distribución del agua  
 PROGRAMA PRESUPUESTARIO: 02020301 Manejo eficiente y sustentable del agua  
 PROYECTO PRESUPUESTARIO: 020203010201 Construcción de infraestructura para agua potable  
 OBJETIVO DEL PROGRAMA PRESUPUESTARIO: Engloba el conjunto de acciones encaminadas al desarrollo de proyectos que propicien en la población el cuidado y manejo eficiente del agua, procurando la conservación del vital líquido para otorgar este servicio con calidad.  
 DEPENDENCIA GENERAL: C01 Construcción  
 DEPENDENCIA AUXILIAR: 218 Área de Construcción, Control y Supervisión

ESTRUCTURA DEL INDICADOR

NOMBRE DEL INDICADOR: Porcentaje de agua potable suministrada por tandeo a la población.  
 FÓRMULA DEL CÁLCULO: (Agua potable para consumo de la población suministrada por tandeo/Agua potable para consumo de la población)\*100  
 INTERPRETACIÓN: Mide el suministro de agua potable  
 DIMENSIÓN QUE ATIENDE: Eficiencia  
 DESCRIPCIÓN DEL FACTOR DE COMPARACIÓN: Compara las metas realizadas sobre las metas programadas  
 AMBITO GEOGRAFICO: TODO EL MUNICIPIO  
 COBERTURA: TODA LA POBLACIÓN  
 LINEA BASE: Estadísticas del organismo del agua

FRECUENCIA DE MEDICIÓN: Mensual

Numero: NA 3.3

COMPORTAMIENTO DE LAS VARIABLES DURANTE EL TRIMESTRE: Octubre-Diciembre

VARIABLE	UNIDAD DE MEDIDA	OPERACION	META ANUAL	AVANCE TRIMESTRAL				AVANCE ACUMULADO			
				Programado	%	Alcanzado	%	Programado	%	Alcanzado	%
Agua potable para consumo de la población suministrada por tandeo	Metros cúbicos	Sumable	11,000,000.00	2,750,000.00	25.00	2,514,064.00	91.42	11,000,000.00	100.00	9,882,795.00	89.84
Agua potable para consumo de la población	Metros cúbicos	Sumable	11,000,000.00	2,750,000.00	25.00	2,750,000.00	100.00	11,000,000.00	100.00	11,000,000.00	100.00

COMPORTAMIENTO DEL INDICADOR

DESCRIPCION DE LA META ANUAL

Mide el suministro de agua potable

META ANUAL	TRIMESTRE: Octubre-Diciembre							
	AVANCE TRIMESTRAL				AVANCE ACUMULADO			
	Programado	Alcanzado	EF%	SEMAFORO	Programado	Alcanzado	EF%	SEMAFORO
100.00	100.00	91.42	91.42	VERDE	100.00	89.84	89.84	VERDE

DESCRIPCIÓN DE RESULTADOS Y JUSTIFICACIÓN EN CASO DE VARIACIÓN SUPERIOR A ± 10% RESPECTO A LO PROGRAMADO NO SE CUMPLIÓ EFICAZMENTE CON EL INDICADOR

SE RECOMIENDA APLICAR MECANISMOS DE CONTROL INTERNO PARA MEJORAR EL DESEMPEÑO

DEPENDENCIA GENERAL: C01 Construcción  
 DEPENDENCIA AUXILIAR: 218 Área de Construcción, Control y Supervisión



C. YAZMÍN HERNÁNDEZ PÉREZ

EVALUACION DEL INDICADOR

VO. BO.  
 ING. ELOY ESPINOSA MONTOYA





GUA DE TULTITLAN

PbRm-08b FICHA TECNICA DE SEGUIMIENTO DE INDICADORES 2023 DE GESTIÓN O ESTRATEGICO



TIPO DE FICHA: OSFEM

PILAR DE DESARROLLO / EJE TRANSVERSAL: 3 Pilar 3: Territorial
TEMA DE DESARROLLO: Manejo sustentable y distribución del agua
PROGRAMA PRESUPUESTARIO: 02020301 Manejo eficiente y sustentable del agua
PROYECTO PRESUPUESTARIO: 020203010201 Construcción de infraestructura para agua potable
OBJETIVO DEL PROGRAMA PRESUPUESTARIO: Engloba el conjunto de acciones encaminadas al desarrollo de proyectos que propicien en la población el cuidado y manejo eficiente del agua, procurando la conservación del vital líquido para otorgar este servicio con calidad.
DEPENDENCIA GENERAL: C01 Construcción
DEPENDENCIA AUXILIAR: 218 Área de Construcción, Control y Supervisión

ESTRUCTURA DEL INDICADOR

NOMBRE DEL INDICADOR: Porcentaje de necesidades solventadas de mantenimiento infraestructura hidráulica.
FORMULA DEL CÁLCULO: (Necesidades solventadas de mantenimiento a la infraestructura hidráulica para el suministro de agua potable/Necesidades identificadas de mantenimiento a la infraestructura hidráulica para el suministro de agua potable)\*100
INTERPRETACIÓN: Mide las necesidades solventadas de mantenimiento infraestructura hidráulica.
DIMENSIÓN QUE ATIENDE: Eficiencia
DESCRIPCIÓN DEL FACTOR DE COMPARACIÓN: Compara las metas realizadas sobre las metas programadas
FRECUENCIA DE MEDICIÓN: Mensual
AMBITO GEOGRAFICO: TODO EL MUNICIPIO
COBERTURA: TODA LA POBLACIÓN
LINEA BASE: Estadísticas del organismo del agua
Numero: NA 4.1

COMPORTAMIENTO DE LAS VARIABLES DURANTE EL TRIMESTRE: Octubre-Diciembre

Table with 12 columns: VARIABLE, UNIDAD DE MEDIDA, OPERACION, META ANUAL, AVANCE TRIMESTRAL (Programado, %, Alcanzado, %), AVANCE ACUMULADO (Programado, %, Alcanzado, %). Rows show data for 'Necesidades solventadas de mantenimiento a la infraestructura hidráulica para el suministro de agua potable'.

COMPORTAMIENTO DEL INDICADOR
DESCRIPCION DE LA META ANUAL


Mide las necesidades solventadas de mantenimiento infraestructura hidráulica.

Table showing META ANUAL (100.00) and TRIMESTRE: Octubre-Diciembre performance metrics: AVANCE TRIMESTRAL (Programado: 100.00, Alcanzado: 122.86, EF%: 122.86, SEMAFORO: VERDE) and AVANCE ACUMULADO (Programado: 100.00, Alcanzado: 106.67, EF%: 106.67, SEMAFORO: VERDE).

DESCRIPCIÓN DE RESULTADOS Y JUSTIFICACIÓN EN CASO DE VARIACIÓN SUPERIOR A ± 10 % RESPECTO A LO PROGRAMADO SE CUMPLIÓ EFICAZMENTE CON EL INDICADOR

CONTINUAR CON EL RÍTMO DE DESEMPEÑO

DEPENDENCIA GENERAL: C01 Construcción
DEPENDENCIA AUXILIAR: 218 Área de Construcción, Control y Supervisión



C. YAZMÍN HERNÁNDEZ PÉREZ

EVALUACION DEL INDICADOR

Handwritten signature and 'VO. BO.' stamp for ING. ELOY ESPINOSA MONTOYA



PILAR DE DESARROLLO / EJE TRANSVERSAL: 3 Pilar 3: Territorial  
 TEMA DE DESARROLLO: Manejo sustentable y distribución del agua  
 PROGRAMA PRESUPUESTARIO: 02020301 Manejo eficiente y sustentable del agua  
 PROYECTO PRESUPUESTARIO: 020203010201 Construcción de infraestructura para agua potable  
 OBJETIVO DEL PROGRAMA PRESUPUESTARIO: Engloba el conjunto de acciones encaminadas al desarrollo de proyectos que propicien en la población el cuidado y manejo eficiente del agua, procurando la conservación del vital líquido para otorgar este servicio con calidad.  
 DEPENDENCIA GENERAL: C01 Construcción  
 DEPENDENCIA AUXILIAR: 218 Área de Construcción, Control y Supervisión

**ESTRUCTURA DEL INDICADOR**

NOMBRE DEL INDICADOR: Porcentaje de especificaciones técnicas cumplidas para el mantenimiento del equipo electromecánico.  
 FÓRMULA DEL CÁLCULO: (Número de especificaciones técnicas cumplidas para el mantenimiento del equipo electromecánico/Total de las especificaciones técnicas requeridas para el mantenimiento del equipo electromecánico)\*100  
 INTERPRETACIÓN: Mide las especificaciones técnicas cumplidas para el mantenimiento del equipo electromecánico.  
 DIMENSIÓN QUE ATIENDE: Eficiencia  
 DESCRIPCIÓN DEL FACTOR DE COMPARACIÓN: Compara las metas realizadas sobre las metas programadas  
 AMBITO GEOGRAFICO: TODO EL MUNICIPIO  
 COBERTURA: TODA LA POBLACIÓN  
 LINEA BASE: Estadísticas del organismo del agua

FRECUENCIA DE MEDICIÓN: Mensual

Numero: NA 4.2

**COMPORTAMIENTO DE LAS VARIABLES DURANTE EL TRIMESTRE: Octubre-Diciembre**

VARIABLE	UNIDAD DE MEDIDA	OPERACION	META ANUAL	AVANCE TRIMESTRAL				AVANCE ACUMULADO			
				Programado	%	Alcanzado	%	Programado	%	Alcanzado	%
Número de especificaciones técnicas cumplidas para el mantenimiento del equipo electromecánico	Mantenimiento preventivo	Sumable	800.00	140.00	23.33	172.00	122.86	600.00	100.00	632.00	105.33
Total de las especificaciones técnicas requeridas para el mantenimiento del equipo electromecánico	Mantenimiento preventivo	Sumable	800.00	140.00	23.33	140.00	100.00	600.00	100.00	600.00	100.00

**COMPORTAMIENTO DEL INDICADOR**

**DESCRIPCION DE LA META ANUAL**

Mide las especificaciones técnicas cumplidas para el mantenimiento del equipo electromecánico.

META ANUAL	TRIMESTRE: Octubre-Diciembre							
	AVANCE TRIMESTRAL				AVANCE ACUMULADO			
	Programado	Alcanzado	EF%	SEMAFORO	Programado	Alcanzado	EF%	SEMAFORO
100.00	100.00	122.86	122.86	VERDE	100.00	105.33	105.33	VERDE

DESCRIPCIÓN DE RESULTADOS Y JUSTIFICACIÓN EN CASO DE VARIACIÓN SUPERIOR A ± 10% RESPECTO A LO PROGRAMADO  
 NO SE CUMPLIÓ EFICAZMENTE CON EL INDICADOR

SE RECOMIENDA APLICAR MECANISMOS DE CONTROL INTERNO PARA MEJORAR EL DESEMPEÑO

DEPENDENCIA GENERAL: C01 Construcción  
 DEPENDENCIA AUXILIAR: 218 Área de Construcción, Control y Supervisión



C. YAZMÍN HERNÁNDEZ PÉREZ

**EVALUACION DEL INDICADOR**

VO. BO.  
 ING. ELOY ESPINOSA MONTOYA





GUA DE TULTITLÁN

PbRm-08b FICHA TECNICA DE SEGUIMIENTO DE INDICADORES 2023 DE GESTIÓN O ESTRATEGICO



TIPO DE FICHA: OSFEM

PILAR DE DESARROLLO / EJE TRANSVERSAL: 3 Pilar 3: Territorial  
 TEMA DE DESARROLLO: Manejo sustentable y distribución del agua  
 PROGRAMA PRESUPUESTARIO: 02020301 Manejo eficiente y sustentable del agua  
 PROYECTO PRESUPUESTARIO: 020203010201 Construcción de infraestructura para agua potable  
 OBJETIVO DEL PROGRAMA PRESUPUESTARIO: Engloba el conjunto de acciones encaminadas al desarrollo de proyectos que propicien en la población el cuidado y manejo eficiente del agua, procurando la conservación del vital líquido para otorgar este servicio con calidad.  
 DEPENDENCIA GENERAL: C01 Construcción  
 DEPENDENCIA AUXILIAR: 218 Área de Construcción, Control y Supervisión

ESTRUCTURA DEL INDICADOR

NOMBRE DEL INDICADOR: Porcentaje de supervisiónes a las líneas de conducción y distribución de agua potable.  
 FÓRMULA DEL CÁLCULO: (Líneas de conducción y distribución de agua potable supervisadas / Líneas de conducción y distribución de agua potable en proceso de supervisión) \* 100  
 INTERPRETACIÓN: Mide las supervisiónes a las líneas de conducción y distribución de agua potable.  
 DIMENSIÓN QUE ATIENDE: Eficiencia  
 FRECUENCIA DE MEDICIÓN: Mensual  
 DESCRIPCIÓN DEL FACTOR DE COMPARACIÓN: Compara las metas realizadas sobre las metas programadas  
 AMBITO GEOGRAFICO: TODO EL MUNICIPIO  
 COBERTURA: TODA LA POBLACIÓN  
 LINRA BASE: Estadísticas del organismo del agua

Numero: NA 5.1

COMPORTAMIENTO DE LAS VARIABLES DURANTE EL TRIMESTRE: Octubre-Diciembre

VARIABLE	UNIDAD DE MEDIDA	OPERACION	META ANUAL	AVANCE TRIMESTRAL				AVANCE ACUMULADO			
				Programado	%	Alcanzado	%	Programado	%	Alcanzado	%
Líneas de conducción y distribución de agua potable supervisadas	Supervisión	Sumable	4.00	1.00	25.00	374.00	37,400.00	4.00	100.00	377.00	9,425.00
Líneas de conducción y distribución de agua potable en proceso de supervisión	Supervisión	Sumable	4.00	1.00	25.00	1,800.00	180,000.00	4.00	100.00	1,603.00	40,075.00

COMPORTAMIENTO DEL INDICADOR

DESCRIPCION DE LA META ANUAL

Mide las supervisiónes a las líneas de conducción y distribución de agua potable.

META ANUAL	TRIMESTRE: Octubre-Diciembre							
	AVANCE TRIMESTRAL				AVANCE ACUMULADO			
	Programado	Alcanzado	EF%	SEMAFORO	Programado	Alcanzado	EF%	SEMAFORO
100.00	100.00	23.38	23.38	ROJO	100.00	23.52	23.52	ROJO

DESCRIPCIÓN DE RESULTADOS Y JUSTIFICACIÓN EN CASO DE VARIACIÓN SUPERIOR A ± 10 % RESPECTO A LO PROGRAMADO  
 Supervisar el funcionamiento de la infraestructura hidráulica para el suministro

EVALUACION DEL INDICADOR

CONTINUAR CON EL RITMO DE DESEMPEÑO

DEPENDENCIA GENERAL: C01 Construcción  
 DEPENDENCIA AUXILIAR: 218 Área de Construcción, Control y Supervisión

C. YAZMÍN HERNÁNDEZ PÉREZ  
 UNIDAD DE INFORMACIÓN  
 ELABORACIÓN, PROGRAMACIÓN  
 Y EVALUACIÓN

VO. BO.  
 ING. ELOY ESPINOSA MONTOYA

DIRECCIÓN GENERAL



GUA DE TULTITLAN

PbRm-08b FICHA TECNICA DE SEGUIMIENTO DE INDICADORES 2023 DE GESTIÓN O ESTRATEGICO



TIPO DE FICHA: OSFEM

PILAR DE DESARROLLO / EJE TRANSVERSAL: 3 Pilar 3: Territorial  
 TEMA DE DESARROLLO: Manejo sustentable y distribución del agua  
 PROGRAMA PRESUPUESTARIO: 02020301 Manejo eficiente y sustentable del agua  
 PROYECTO PRESUPUESTARIO: 020203010201 Construcción de infraestructura para agua potable  
 OBJETIVO DEL PROGRAMA PRESUPUESTARIO: Engloba el conjunto de acciones encaminadas al desarrollo de proyectos que propicien en la población el cuidado y manejo eficiente del agua, procurando la conservación del vital líquido para otorgar este servicio con calidad.  
 DEPENDENCIA GENERAL: C01 Construcción  
 DEPENDENCIA AUXILIAR: 218 Área de Construcción, Control y Supervisión

ESTRUCTURA DEL INDICADOR

NOMBRE DEL INDICADOR: Porcentaje de válvulas de control de conducción de agua potable verificadas.  
 FÓRMULA DEL CÁLCULO: (Válvulas de control de conducción de agua potable verificadas/Válvulas de control de conducción de agua potable programadas para verificación)\*100  
 INTERPRETACIÓN: Mide las válvulas de control de conducción de agua potable verificadas.  
 DIMENSIÓN QUE ATIENDE: Eficiencia FRECUENCIA DE MEDICIÓN: Mensual  
 DESCRIPCIÓN DEL FACTOR DE COMPARACIÓN: Compara las metas realizadas sobre las metas programadas  
 AMBITO GEOGRAFICO: TODO EL MUNICIPIO  
 COBERTURA: TODA LA POBLACIÓN  
 LINEA BASE: Estadísticas del organismo del agua

Numero: NA 5.2

COMPORTAMIENTO DE LAS VARIABLES DURANTE EL TRIMESTRE: Octubre-Diciembre

VARIABLE	UNIDAD DE MEDIDA	OPERACION	META ANUAL	AVANCE TRIMESTRAL				AVANCE ACUMULADO			
				Programado	%	A alcanzado	%	Programado	%	A alcanzado	%
Válvulas de control de conducción de agua potable verificadas	Válvula	Sumable	176.00	44.00	25.00	44.00	100.00	176.00	100.00	163.00	103.98
Válvulas de control de conducción de agua potable programadas para verificación	Válvula	Sumable	176.00	44.00	25.00	44.00	100.00	176.00	100.00	176.00	100.00

COMPORTAMIENTO DEL INDICADOR

DESCRIPCION DE LA METAANUAL

Mide las válvulas de control de conducción de agua potable verificadas.


META ANUAL	TRIMESTRE: Octubre-Diciembre							
	AVANCE TRIMESTRAL				AVANCE ACUMULADO			
	Programado	A alcanzado	EF%	SEMAFORO	Programado	A alcanzado	EF%	SEMAFORO
100.00	100.00	100.00	100.00	VERDE	100.00	103.98	103.98	VERDE

DESCRIPCION DE RESULTADOS Y JUSTIFICACION EN CASO DE VARIACION SUPERIOR A ± 10 % RESPECTO A LO PROGRAMADO SE CUMPLIÓ EFICAZMENTE CON EL INDICADOR

EVALUACION DEL INDICADOR

CONTINUAR CON EL RITMO DE DESEMPEÑO

DEPENDENCIA GENERAL: C01 Construcción  
 DEPENDENCIA AUXILIAR: 218 Área de Construcción, Control y Supervisión



C. YAZMÍN HERNÁNDEZ PÉREZ

VO. BO.  
 ING. ELOY ESPINOSA MONTROYA







GUA DE TULTITLAN

PbRm-08b FICHA TECNICA DE SEGUIMIENTO DE INDICADORES 2023 DE GESTIÓN O ESTRATEGICO



TIPO DE FICHA: OSFEM

PILAR DE DESARROLLO / EJE TRANSVERSAL: 3 Pilar 3: Territorial  
 TEMA DE DESARROLLO: Manejo sustentable y distribución del agua  
 PROGRAMA PRESUPUESTARIO: 02020301 Manejo eficiente y sustentable del agua  
 PROYECTO PRESUPUESTARIO: 020203010201 Construcción de infraestructura para agua potable  
 OBJETIVO DEL PROGRAMA PRESUPUESTARIO: Engloba el conjunto de acciones encaminadas al desarrollo de proyectos que propicien en la población el cuidado y manejo eficiente del agua, procurando la conservación del vital líquido para otorgar este servicio con calidad.  
 DEPENDENCIA GENERAL: C01 Construcción  
 DEPENDENCIA AUXILIAR: 218 Área de Construcción, Control y Supervisión

ESTRUCTURA DEL INDICADOR

NOMBRE DEL INDICADOR: Porcentaje de construcción de pozos de inyección para la recarga de los mantos acuíferos.  
 FÓRMULA DEL CÁLCULO: (Construcción realizada de pozos de inyección para la recarga de los mantos acuíferos/Construcción programada de pozos de inyección para la recarga de los mantos acuíferos)\*100  
 INTERPRETACIÓN: Mide la construcción de pozos de inyección para la recarga de los mantos acuíferos.  
 DIMENSIÓN QUE ATIENDE: Eficiencia  
 FRECUENCIA DE MEDICIÓN: Mensual  
 DESCRIPCIÓN DEL FACTOR DE COMPARACIÓN: Compara las metas realizadas sobre las metas programadas  
 AMBITO GEOGRAFICO:  
 COBERTURA:  
 LINEA BASE: Estadísticas del organismo del agua  
 Numero: NA 6.1 No aplica

COMPORTAMIENTO DE LAS VARIABLES DURANTE EL TRIMESTRE: Octubre-Diciembre

VARIABLE	UNIDAD DE MEDIDA	OPERACION	META ANUAL	AVANCE TRIMESTRAL				AVANCE ACUMULADO			
				Programado	%	Alcanzado	%	Programado	%	Alcanzado	%
Construcción realizada de pozos de inyección para la recarga de los mantos acuíferos			0.00	0.00	0.00	0.00	0.00	0.00	0.00	0.00	0.00
Construcción programada de pozos de inyección para la recarga de los mantos acuíferos			0.00	0.00	0.00	0.00	0.00	0.00	0.00	0.00	0.00

COMPORTAMIENTO DEL INDICADOR

DESCRIPCION DE LA META ANUAL


Mide la construcción de pozos de inyección para la recarga de los mantos acuíferos.

META ANUAL	TRIMESTRE: Octubre-Diciembre							
	AVANCE TRIMESTRAL				AVANCE ACUMULADO			
	Programado	Alcanzado	EF%	SEMAFORO	Programado	Alcanzado	EF%	SEMAFORO
0.00	0.00	0.00	0.00		0.00	0.00	0.00	

DESCRIPCION DE RESULTADOS Y JUSTIFICACION EN CASO DE VARIACION SUPERIOR A ± 10% RESPECTO A LO PROGRAMADO

EVALUACION DEL INDICADOR

DEPENDENCIA GENERAL: C01 Construcción  
 DEPENDENCIA AUXILIAR: 218 Área de Construcción, Control y Supervisión



C. YAZMÍN HERNÁNDEZ PÉREZ

VO. BO.  
 ING. ELOY ESPINOSA MONTOYA





GUA DE TULTITLAN

PbRm-08b FICHA TECNICA DE SEGUIMIENTO DE INDICADORES 2023 DE GESTIÓN O ESTRATEGICO



TIPO DE FICHA: OSFEM

PILAR DE DESARROLLO / EJE TRANSVERSAL: 3 Pilar 3: Territorial  
 TEMA DE DESARROLLO: Manejo sustentable y distribución del agua  
 PROGRAMA PRESUPUESTARIO: 02020301 Manejo eficiente y sustentable del agua  
 PROYECTO PRESUPUESTARIO: 020203010201 Construcción de infraestructura para agua potable  
 OBJETIVO DEL PROGRAMA PRESUPUESTARIO: Engloba el conjunto de acciones encaminadas al desarrollo de proyectos que propicien en la población el cuidado y manejo eficiente del agua, procurando la conservación del vital líquido para otorgar este servicio con calidad.  
 DEPENDENCIA GENERAL: C01 Construcción  
 DEPENDENCIA AUXILIAR: 218 Área de Construcción, Control y Supervisión

ESTRUCTURA DEL INDICADOR

NOMBRE DEL INDICADOR: Porcentaje de construcción bordos para la captación de agua pluvial.  
 FÓRMULA DEL CÁLCULO: (Construcción de bordos realizada para la captación de agua pluvial/Construcción programada de bordos para la captación de agua pluvial)\*100  
 INTERPRETACIÓN: Mide la construcción bordos para la captación de agua pluvial.  
 DIMENSIÓN QUE ATIENDE: Eficiencia  
 DESCRIPCIÓN DEL FACTOR DE COMPARACIÓN: Compara las metas realizadas sobre las metas programadas  
 FRECUENCIA DE MEDICIÓN: Mensual  
 AMBITO GEOGRAFICO: TODO EL MUNICIPIO  
 COBERTURA: TODA LA POBLACIÓN  
 LINEA BASE: Estadísticas del organismo del agua  
 Numero: NA 6.2

COMPORTAMIENTO DE LAS VARIABLES DURANTE EL TRIMESTRE: Octubre-Diciembre

VARIABLE	UNIDAD DE MEDIDA	OPERACION	META ANUAL	AVANCE TRIMESTRAL				AVANCE ACUMULADO			
				Programado	%	Alcanzado	%	Programado	%	Alcanzado	%
Construcción de bordos realizada para la captación de agua pluvial	Pieza	Sumable	300.00	75.00	25.00	0.00	0.00	300.00	100.00	0.00	0.00
Construcción programada de bordos para la captación de agua pluvial	Pieza	Sumable	300.00	75.00	25.00	75.00	100.00	300.00	100.00	225.00	75.00

COMPORTAMIENTO DEL INDICADOR

DESCRIPCION DE LA META ANUAL

Mide la construcción bordos para la captación de agua pluvial.

METAANUAL	TRIMESTRE: Octubre-Diciembre							
	AVANCE TRIMESTRAL				AVANCE ACUMULADO			
	Programado	Alcanzado	EF%	SEMAFORO	Programado	Alcanzado	EF%	SEMAFORO
100.00	100.00	0.00	0.00	ROJO	100.00	0.00	0.00	ROJO


DESCRIPCIÓN DE RESULTADOS Y JUSTIFICACION EN CASO DE VARIACIÓN SUPERIOR A ± 10 % RESPECTO A LO PROGRAMADO NO SE CUMPLIÓ EFICAZMENTE CON EL INDICADOR

EVALUACION DEL INDICADOR

SE RECOMIENDA APLICAR MECANISMOS DE CONTROL INTERNO PARA MEJORAR EL DESEMPEÑO

DEPENDENCIA GENERAL: C01 Construcción  
DEPENDENCIA AUXILIAR: 218 Área de Construcción, Control y Supervisión

  
  
 UNIDAD DE INFORMACIÓN  
 ELABORACIÓN, PLANEACIÓN, PROGRAMACIÓN  
 Y EVALUACIÓN  
 C. YAZMÍN HERNÁNDEZ PÉREZ

  
 VO. BO.  
 ING. ELOY ESPINOSA MONTOYA





GUA DE TULTITLAN

PbRm-08b FICHA TECNICA DE SEGUIMIENTO DE INDICADORES 2023 DE GESTIÓN O ESTRATEGICO



TIPO DE FICHA: OSFEM

PILAR DE DESARROLLO / EJE TRANSVERSAL: 3 Pilar 3: Territorial  
 TEMA DE DESARROLLO: Manejo sustentable y distribución del agua  
 PROGRAMA PRESUPUESTARIO: 02020301 Manejo eficiente y sustentable del agua  
 PROYECTO PRESUPUESTARIO: 020203010201 Construcción de infraestructura para agua potable  
 OBJETIVO DEL PROGRAMA PRESUPUESTARIO: Engloba el conjunto de acciones encaminadas al desarrollo de proyectos que propicien en la población el cuidado y manejo eficiente del agua, procurando la conservación del vital líquido para otorgar este servicio con calidad.  
 DEPENDENCIA GENERAL: C01 Construcción  
 DEPENDENCIA AUXILIAR: 218 Área de Construcción, Control y Supervisión

ESTRUCTURA DEL INDICADOR

NOMBRE DEL INDICADOR: Promedio de asistentes a las acciones de cultura del agua realizadas.  
 FÓRMULA DEL CÁLCULO: (Número de asistentes conferencias, talleres, cursos y/o eventos en materia de cultura del agua/Total de conferencias, talleres, cursos y/o eventos en materia de cultura del agua realizados)  
 INTERPRETACIÓN: Mide el promedio de asistentes a las acciones de cultura del agua realizadas.  
 DIMENSIÓN QUE ATIENDE: Eficiencia  
 FRECUENCIA DE MEDICIÓN: Trimestral  
 DESCRIPCIÓN DEL FACTOR DE COMPARACIÓN: Compara las metas realizadas sobre las metas programadas  
 AMBITO GEOGRAFICO: TODO EL MUNICIPIO  
 COBERTURA:  
 LINEA BASE: Estadísticas del organismo del agua  
 Numero: NA 7.1

COMPORTAMIENTO DE LAS VARIABLES DURANTE EL TRIMESTRE: Octubre-Diciembre

VARIABLE	UNIDAD DE MEDIDA	OPERACION	META ANUAL	AVANCE TRIMESTRAL				AVANCE ACUMULADO			
				Programado	%	Alcanzado	%	Programado	%	Alcanzado	%
Número de asistentes conferencias, talleres, cursos y/o eventos en materia de cultura del agua	Persona	Sumable	220.00	80.00	27.27	0.00	0.00	220.00	100.00	226.00	102.73
Total de conferencias, talleres, cursos y/o eventos en materia de cultura del agua realizados	Persona	Sumable	220.00	60.00	27.27	80.00	100.00	220.00	100.00	220.00	100.00

COMPORTAMIENTO DEL INDICADOR

DESCRIPCION DE LA META ANUAL

Mide el promedio de asistentes a las acciones de cultura del agua realizadas.

META ANUAL	TRIMESTRE: Octubre-Diciembre							
	AVANCE TRIMESTRAL				AVANCE ACUMULADO			
	Programado	Alcanzado	EF%	SEMAFORO	Programado	Alcanzado	EF%	SEMAFORO
1.00	1.00	0.00	0.00	ROJO	1.00	1.03	103.00	ROJO

DESCRIPCIÓN DE RESULTADOS Y JUSTIFICACIÓN EN CASO DE VARIACIÓN SUPERIOR A ± 10 % RESPECTO A LO PROGRAMADO

SE CUMPLIÓ EFECTIVAMENTE CON EL INDICADOR

CONTINUAR CON EL RITMO DE DESEMPEÑO

DEPENDENCIA GENERAL: C01 Construcción  
 DEPENDENCIA AUXILIAR: 218 Área de Construcción, Control y Supervisión



C. YAZMÍN HERNÁNDEZ PÉREZ

EVALUACION DEL INDICADOR



VO. BO.

ING. ELDOY ESRINOSA MONTOYA