

PbRM-08b FICHA TECNICA DE SEGUIMIENTO DE INDICADORES 2026 DE GESTIÓN O ESTRATEGICO

ORGANISMO DE AGUA DE TULTITLAN

TIPO DE FICHA: OSFEM

EJE DE CAMBIO / EJE TRANSVERSAL: 1 Eje 1: Cero corrupción y gobierno del pueblo y para el pueblo "Estado de Derecho y austeridad"

TEMA DE DESARROLLO: Un gobierno cercano a la gente, el poder de servir

PROGRAMA PRESUPUESTARIO: 01030101 Concepción de las políticas de gobierno

PROYECTO PRESUPUESTARIO: 0103010103 Audiencia pública y consulta popular

OBJETIVO DEL PROGRAMA PRESUPUESTARIO: Incluye las acciones que favorezcan el desarrollo de un gobierno democrático que impulse la participación social y ofrezca servicio de calidad en el marco de legalidad y justicia, para elevar las condiciones de vida de la población, que contribuyan a garantizar el cumplimiento de los objetivos, estrategias y líneas de acción del Plan de Desarrollo y de los programas que de éste se deriven.

DEPENDENCIA GENERAL: A00 DIRECCION GENERAL

DEPENDENCIA AUXILIAR: 212 Área de Administración

ESTRUCTURA DEL INDICADOR

NOMBRE DEL INDICADOR: 15 - Porcentaje de actualización de las políticas públicas municipales.

FÓRMULA DEL CÁLCULO: (Políticas públicas municipales actualizadas / Total de políticas públicas municipales) \* 100

INTERPRETACIÓN: Proporción de políticas públicas municipales actualizadas

DIMENSIÓN QUE ATIENDE: Eficiencia

DESCRIPCIÓN DEL FACTOR DE COMPARACIÓN: De acuerdo con los formatos PbRM 08b, en el Ejercicio Fiscal anterior el OPD APAST

AMBITO GEOGRAFICO:

COBERTURA:

LINEA BASE: 12

FRECUENCIA DE MEDICIÓN: Trimestral

Numero: NA 1.1

COMPORTAMIENTO DE LAS VARIABLES DURANTE EL TRIMESTRE: Enero-Marzo

VARIABLE	UNIDAD DE MEDIDA	OPERACION	META ANUAL	AVANCE TRIMESTRAL				AVANCE ACUMULADO			
				Programado	%	Alcanzado	%	Programado	%	Alcanzado	%
Políticas públicas municipales actualizadas	POLÍTICA	Sumable	14.00	14.00	100.00	14.00	100.00	14.00	100.00	14.00	100.00
Total de políticas públicas municipales	POLÍTICA	Sumable	14.00	14.00	100.00	14.00	100.00	14.00	100.00	14.00	100.00

COMPORTAMIENTO DEL INDICADOR

DESCRIPCIÓN DE LA META ANUAL

Verificar el número de políticas públicas actualizadas

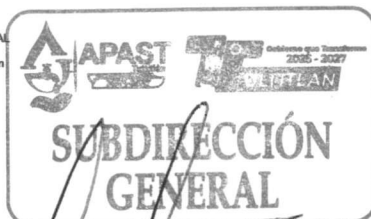
META ANUAL	TRIMESTRE: Enero-Marzo							
	AVANCE TRIMESTRAL				AVANCE ACUMULADO			
	Programado	Alcanzado	EF%	SEMAFORO	Programado	Alcanzado	EF%	SEMAFORO
100.00	100.00	100.00	100.00	VERDE	100.00	100.00	100.00	VERDE

DESCRIPCIÓN DE RESULTADOS Y JUSTIFICACIÓN EN CASO DE VARIACIÓN SUPERIOR A ± 10 % RESPECTO A LO PROGRAMADO

EVALUACIÓN DEL INDICADOR


DEPENDENCIA GENERAL: A00 DIRECCION GENERAL

DEPENDENCIA AUXILIAR: 212 Área de Administración



ELABORO

JOSÉ MANUEL GUERRERO OCAÑA



VO. BO.

ANA KAREN FLORES GUZMÁN

**PbRM-08b FICHA TECNICA DE SEGUIMIENTO DE INDICADORES 2026 DE GESTIÓN O ESTRATEGICO**

**ORGANISMO DE AGUA DE TULTITLÁN**

TIPO DE FICHA: OSFEM

EJE DE CAMBIO / EJE TRANSVERSAL: 1 Eje 1: Cero corrupción y gobierno del pueblo y para el pueblo "Estado de Derecho y austeridad"

TEMA DE DESARROLLO: Un gobierno cercano a la gente, el poder de servir

PROGRAMA PRESUPUESTARIO: 01030101 Concucción de las políticas de gobierno

PROYECTO PRESUPUESTARIO: 0103010103 Audiencia pública y consulta popular

OBJETIVO DEL PROGRAMA PRESUPUESTARIO: Incluye las acciones que favorezcan el desarrollo de un gobierno democrático que impulse la participación social y ofrezca servicio de calidad en el marco de legalidad y justicia, para elevar las condiciones de vida de la población, que contribuyan a garantizar el cumplimiento de los objetivos, estrategias y líneas de acción del Plan de Desarrollo y de los programas que de éste se deriven.

DEPENDENCIA GENERAL: A00 DIRECCION GENERAL

DEPENDENCIA AUXILIAR: 212 Área de Administración

**ESTRUCTURA DEL INDICADOR**

NOMBRE DEL INDICADOR: 16 - Porcentaje de reuniones con organizaciones civiles o sociales realizadas.

FÓRMULA DEL CÁLCULO: (Reuniones con organizaciones civiles o sociales registradas realizadas/Reuniones con organizaciones civiles o sociales registradas programadas) \*100

INTERPRETACIÓN: Proporción de reuniones con organizaciones civiles/sociales.

DIMENSIÓN QUE ATIENDE: Eficiencia FRECUENCIA DE MEDICIÓN: Trimestral

DESCRIPCIÓN DEL FACTOR DE COMPARACIÓN: De acuerdo con los formatos PbRM 08t, en el Ejercicio Fiscal anterior el OPD APAST registró el porcentaje descrito.

AMBITO GEOGRAFICO:

COBERTURA:

LINEA BASE: 16

Numero: NA 1.2

**COMPORTAMIENTO DE LAS VARIABLES DURANTE EL TRIMESTRE: Enero-Marzo**

VARIABLE	UNIDAD DE MEDIDA	OPERACION	META ANUAL	AVANCE TRIMESTRAL				AVANCE ACUMULADO			
				Programado	%	Alcanzado	%	Programado	%	Alcanzado	%
Reuniones con organizaciones civiles o sociales registradas realizadas	REUNIÓN	Sumable	16.00	4.00	25.00	4.00	100.00	4.00	25.00	4.00	100.00
Reuniones con organizaciones civiles o sociales registradas programadas	REUNIÓN	Sumable	16.00	4.00	25.00	4.00	100.00	4.00	25.00	4.00	100.00

**COMPORTAMIENTO DEL INDICADOR**

**DESCRIPCION DE LA META ANUAL**

Implementar reuniones de trabajo con representantes de distintas organizaciones durante el Ejercicio Fiscal vigente.

META ANUAL	TRIMESTRE: Enero-Marzo							
	AVANCE TRIMESTRAL				AVANCE ACUMULADO			
	Programado	Alcanzado	EF%	SEMAFORO	Programado	Alcanzado	EF%	SEMAFORO
100.00	100.00	100.00	100.00	VERDE	100.00	100.00	100.00	VERDE

DESCRIPCIÓN DE RESULTADOS Y JUSTIFICACIÓN EN CASO DE VARIACIÓN SUPERIOR A ± 10 % RESPECTO A LO PROGRAMADO

**EVALUACION DEL INDICADOR**

DEPENDENCIA GENERAL: A00 DIRECCION GENERAL  
DEPENDENCIA AUXILIAR: 212 Área de Administración

APAST Tultitlán Gobierno que Transforma 2025 - 2027

**SUBDIRECCIÓN GENERAL**

ELABORÓ:

**JOSÉ MANUEL GUERRERO OCAÑA**

APAST Tultitlán Gobierno que Transforma 2025 - 2027

**UNIDAD DE INFORMACIÓN, PLANEACIÓN, PROGRAMACIÓN, EVALUACIÓN**

VO. BO.

**ANA KAREN FLORES GUZMÁN**

PbRm-08b FICHA TECNICA DE SEGUIMIENTO DE INDICADORES 2026 DE GESTIÓN O ESTRATEGICO

ORGANISMO DE AGUA DE TULTITLÁN

TIPO DE FICHA: OSFEM

EJE DE CAMBIO / EJE TRANSVERSAL: 1 Eje 1: Cero corrupción y gobierno del pueblo y para el pueblo "Estado de Derecho y austeridad"

TEMA DE DESARROLLO: Un gobierno cercano a la gente, el poder de servir

PROGRAMA PRESUPUESTARIO: 01030101 Concucción de las políticas de gobierno

PROYECTO PRESUPUESTARIO: 0103010103 Audiencia pública y consulta popular

OBJETIVO DEL PROGRAMA PRESUPUESTARIO: Incluye las acciones que favorezcan el desarrollo de un gobierno democrático que impulse la participación social y ofrezca servicio de calidad en el marco de legalidad y justicia, para elevar las condiciones de vida de la población, que contribuyan a garantizar el cumplimiento de los objetivos, estrategias y líneas de acción del Plan de Desarrollo y de los programas que de éste se deriven.

DEPENDENCIA GENERAL: A00 DIRECCION GENERAL

DEPENDENCIA AUXILIAR: 212 Área de Administración

ESTRUCTURA DEL INDICADOR

NOMBRE DEL INDICADOR: 17 - Porcentaje de propuestas ciudadanas incorporadas a las políticas públicas.

FÓRMULA DEL CÁLCULO: (Propuestas ciudadanas incorporadas a las políticas públicas municipales/Propuestas ciudadanas recibidas a las políticas públicas municipales)\*100

INTERPRETACIÓN: Proporción de propuestas ciudadanas incorporadas a la gestión pública.

DIMENSIÓN QUE ATIENDE: Eficiencia

DESCRIPCIÓN DEL FACTOR DE COMPARACIÓN: De acuerdo con los formatos PbRM 08t, en el Ejercicio Fiscal anterior el OPD APAST registró el porcentaje descrito.

AMBITO GEOGRAFICO:

COBERTURA:

LINEA BASE: 75

Numero: NA 1.3

FRECUENCIA DE MEDICIÓN: Trimestral

COMPORTAMIENTO DE LAS VARIABLES DURANTE EL TRIMESTRE: Enero-Marzo

VARIABLE	UNIDAD DE MEDIDA	OPERACION	META ANUAL	AVANCE TRIMESTRAL				AVANCE ACUMULADO			
				Programado	%	Alcanzado	%	Programado	%	Alcanzado	%
Propuestas ciudadanas incorporadas a las políticas públicas municipales	PETICIÓN	Sumable	1,200.00	200.00	16.67	240.00	120.00	200.00	16.67	240.00	120.00
Propuestas ciudadanas recibidas a las políticas públicas municipales	PETICIÓN	Sumable	1,200.00	206.00	16.67	274.00	137.00	200.00	16.67	274.00	137.00

COMPORTAMIENTO DEL INDICADOR

DESCRIPCIÓN DE LA META ANUAL

Medir las propuestas ciudadanas incorporadas a las Políticas Públicas del OPD APAST durante el Ejercicio Fiscal vigente.


META ANUAL	TRIMESTRE: Enero-Marzo							
	AVANCE TRIMESTRAL				AVANCE ACUMULADO			
	Programado	Alcanzado	EF%	SEMAFORO	Programado	Alcanzado	EF%	SEMAFORO
100.00	100.00	87.59	87.59	AMARILLO	100.00	87.59	87.59	AMARILLO

DESCRIPCIÓN DE RESULTADOS Y JUSTIFICACIÓN EN CASO DE VARIACIÓN SUPERIOR A ± 10 % RESPECTO A LO PROGRAMADO

EVALUACION DEL INDICADOR


DEPENDENCIA GENERAL: A00 DIRECCION GENERAL

DEPENDENCIA AUXILIAR: 212 Área de Administración



ELABORÓ

JOSÉ MANUEL GUERRERO OCAÑA



VO. BO.

ANA KAREN FLORES GUZMÁN

**PbRM-08b FICHA TECNICA DE SEGUIMIENTO DE INDICADORES 2026 DE GESTIÓN O ESTRATEGICO**

**ORGANISMO DE AGUA DE TULTITLÁN**

TIPO DE FICHA: OSFEM

EJE DE CAMBIO / EJE TRANSVERSAL: 1 Eje 1: Cero corrupción y gobierno del pueblo y para el pueblo "Estado de Derecho y austeridad"

TEMA DE DESARROLLO: Un gobierno cercano a la gente, el poder de servir

PROGRAMA PRESUPUESTARIO: 01030101 Concucción de las políticas de gobierno

PROYECTO PRESUPUESTARIO: 0103010103 Audiencia pública y consulta popular

OBJETIVO DEL PROGRAMA PRESUPUESTARIO: Incluye las acciones que favorezcan el desarrollo de un gobierno democrático que impulse la participación social y ofrezca servicio de calidad en el marco de legalidad y justicia, para elevar las condiciones de vida de la población, que contribuyan a garantizar el cumplimiento de los objetivos, estrategias y líneas de acción del Plan de Desarrollo y de los programas que de éste se deriven.

DEPENDENCIA GENERAL: A00 DIRECCION GENERAL

DEPENDENCIA AUXILIAR: 212 Área de Administración

**ESTRUCTURA DEL INDICADOR**

NOMBRE DEL INDICADOR: 18 - Porcentaje de reuniones institucionales realizadas con los COPACI's y autoridades auxiliares para desarrollar las políticas públicas municipales.

FÓRMULA DEL CÁLCULO: (Reuniones institucionales con los COPACI's y autoridades auxiliares para desarrollar las políticas públicas municipales realizadas/Reuniones institucionales con los COPACI's y autoridades auxiliares para desarrollar las políticas públicas municipales programadas)\*100

INTERPRETACIÓN: Proporción de reuniones institucionales para el desarrollo de Políticas Públicas.

DIMENSIÓN QUE ATIENDE: Eficiencia

DESCRIPCIÓN DEL FACTOR DE COMPARACIÓN: De acuerdo con los formatos PbRM 08b, en el Ejercicio Fiscal anterior el OPD APAST registró el porcentaje descrito.

AMBITO GEOGRAFICO:

COBERTURA:

LINEA BASE: 4

FRECUENCIA DE MEDICIÓN: Trimestral

Numero: NA 2.1

**COMPORTAMIENTO DE LAS VARIABLES DURANTE EL TRIMESTRE: Enero-Marzo**

VARIABLE	UNIDAD DE MEDIDA	OPERACION	META ANUAL	AVANCE TRIMESTRAL				AVANCE ACUMULADO			
				Programado	%	Alcanzado	%	Programado	%	Alcanzado	%
Reuniones institucionales con los COPACI's y autoridades auxiliares para desarrollar las políticas públicas municipales realizadas	REUNION		0.00	1.00	0.00	1.00	100.00	0.00	0.00	0.00	0.00
Reuniones institucionales con los COPACI's y autoridades auxiliares para desarrollar las políticas públicas municipales programadas	REUNION		4.00	1.00	25.00	1.00	100.00	0.00	0.00	0.00	0.00

**COMPORTAMIENTO DEL INDICADOR**

Implementar reuniones de trabajo con autoridades auxiliares durante el Ejercicio Fiscal vigente.

**DESCRIPCION DE LA META ANUAL**


META ANUAL	TRIMESTRE: Enero-Marzo							
	AVANCE TRIMESTRAL				AVANCE ACUMULADO			
	Programado	Alcanzado	EF%	SEMAFORO	Programado	Alcanzado	EF%	SEMAFORO
100.00	100.00	100.00	100.00	VERDE	0.00	0.00	0.00	VERDE

DESCRIPCIÓN DE RESULTADOS Y JUSTIFICACIÓN EN CASO DE VARIACIÓN SUPERIOR A ± 10 % RESPECTO A LO PROGRAMADO

**EVALUACION DEL INDICADOR**


DEPENDENCIA GENERAL:  
DEPENDENCIA AUXILIAR:

A00 DIRECCION GENERAL  
212 Área de Administración



ELABORÓ

JOSÉ MANUEL GUERRERO OCAÑA



VO. BO.

ANA. KAREN FLORES GUZMÁN

**PbRM-08b FICHA TECNICA DE SEGUIMIENTO DE INDICADORES 2026 DE GESTIÓN O ESTRATEGICO**

**ORGANISMO DE AGUA DE TULTITLÁN**

TIPO DE FICHA: OSFEM

EJE DE CAMBIO / EJE TRANSVERSAL: 1 Eje 1: Cero corrupción y gobierno del pueblo y para el pueblo "Estado de Derecho y austeridad"

TEMA DE DESARROLLO: Combate a la corrupción.

PROGRAMA PRESUPUESTARIO: 01030401 Función pública, combate a la corrupción y control de riesgos administrativos

PROYECTO PRESUPUESTARIO: 0103040101 Fiscalización, control y evaluación interna de la gestión pública 0103040102 Participación social en la formulación, seguimiento, control y evaluación interna de obras

OBJETIVO DEL PROGRAMA PRESUPUESTARIO: Elevar la calidad y atención de los servicios que se otorgan al pueblo, previniendo actos de corrupción y los conflictos de intereses, a través de la selección, capacitación, sensibilización, profesionalización continua, permanencia de las personas servidoras públicas y logro de objetivos; además, promover que todo el personal que desempeñe un empleo, cargo o comisión anteponga los principios, val

DEPENDENCIA GENERAL: G00 CONTRALORIA INTERNA

DEPENDENCIA AUXILIAR: 231 Área de Coordinación Institucional

**ESTRUCTURA DEL INDICADOR**

NOMBRE DEL INDICADOR: 41 - Porcentaje de servidores públicos capacitados en materia de control, vigilancia y riesgos administrativos.

FÓRMULA DEL CÁLCULO: (Número de servidores públicos capacitados en materia de control, vigilancia y riesgos administrativos/Total de servidores públicos convocados)\*100

INTERPRETACIÓN: Proporción de asistencia de los servidores públicos a capacitaciones.

DIMENSIÓN QUE ATIENDE: Eficiencia FRECUENCIA DE MEDICIÓN: Trimestral

DESCRIPCIÓN DEL FACTOR DE COMPARACIÓN: De acuerdo con los formatos PbRM 08b, en el Ejercicio Fiscal anterior el OPD APAST registró el porcentaje descrito.

AMBITO GEOGRAFICO:

COBERTURA:

LINEA BASE 64

Numero: NA 1.1

**COMPORTAMIENTO DE LAS VARIABLES DURANTE EL TRIMESTRE: Enero-Marzo**

VARIABLE	UNIDAD DE MEDIDA	OPERACION	META ANUAL	AVANCE TRIMESTRAL				AVANCE ACUMULADO			
				Programado	%	Alcanzado	%	Programado	%	Alcanzado	%
Número de servidores públicos capacitados en materia de control, vigilancia y riesgos administrativos.	SERVERIDOR PUBLICO	Sumable	64.00	32.00	50.00	32.00	100.00	32.00	50.00	32.00	100.00
Total de servidores públicos convocados.	SERVERIDOR PUBLICO	Sumable	64.00	32.00	50.00	32.00	100.00	32.00	50.00	32.00	100.00

**COMPORTAMIENTO DEL INDICADOR**

**DESCRIPCIÓN DE LA META ANUAL**

Verificar la cantidad de asistentes sobre las capacitaciones del OPD APAST.

META ANUAL	TRIMESTRE: Enero-Marzo							
	AVANCE TRIMESTRAL				AVANCE ACUMULADO			
	Programado	Alcanzado	EF%	SEMAFORO	Programado	Alcanzado	EF%	SEMAFORO
100.00	100.00	100.00	100.00	VERDE	100.00	100.00	100.00	VERDE

DESCRIPCIÓN DE RESULTADOS Y JUSTIFICACIÓN EN CASO DE VARIACIÓN SUPERIOR A ±10 % RESPECTO A LO PROGRAMADO

DEPENDENCIA GENERAL: G00 CONTRALORIA INTERNA


DEPENDENCIA AUXILIAR: 231 Área de Coordinación Institucional



ELABORÓ

LIC. MIGUEL ÁNGEL CRUZ FLORES

**EVALUACIÓN DEL INDICADOR**



VO. BO.

ANA. KAREN FLORES QUIZMAN

**PbRM-08b FICHA TECNICA DE SEGUIMIENTO DE INDICADORES 2026 DE GESTIÓN O ESTRATEGICO**

ORGANISMO DE AGUA DE TULTITLAN

TIPO DE FICHA: OSFEM

EJE DE CAMBIO / EJE TRANSVERSAL: Eje 1: Cero corrupción y gobierno del pueblo y para el pueblo "Estado de Derecho y austeridad"

TEMA DE DESARROLLO: Combate a la corrupción.

PROGRAMA PRESUPUESTARIO: 01030401 Función pública, combate a la corrupción y control de riesgos administrativos

PROYECTO PRESUPUESTARIO: 0103040101 Fiscalización, control y evaluación interna de la gestión pública 0103040102 Participación social en la formulación, seguimiento, control y evaluación interna de obras

OBJETIVO DEL PROGRAMA PRESUPUESTARIO: Elevar la calidad y atención de los servicios que se otorgan al pueblo, previniendo actos de corrupción y los conflictos de intereses, a través de la selección, capacitación, sensibilización, profesionalización continua, permanencia de las personas servidoras públicas y logro de objetivos; además, promover que todo el personal que desempeñe un empleo, cargo o comisión anteponga los principios, valores y principios de la función pública.

DEPENDENCIA GENERAL: G00 CONTRALORIA INTERNA

DEPENDENCIA AUXILIAR: 231 Área de Coordinación Institucional

**ESTRUCTURA DEL INDICADOR**

NOMBRE DEL INDICADOR: 42 - Porcentaje de materiales informativos elaborados y difundidos en materia de control, vigilancia y riesgos administrativos.

FÓRMULA DEL CÁLCULO:  $(\text{Número de materiales informativos elaborados y difundidos en materia de control, vigilancia y riesgos administrativos} / \text{Total de materiales informativos programados}) * 100$

INTERPRETACIÓN: Proporción de materiales informativos desarrollados.

DIMENSIÓN QUE ATIENDE: Eficiencia FRECUENCIA DE MEDICIÓN: Trimestral

DESCRIPCIÓN DEL FACTOR DE COMPARACIÓN: De acuerdo con los formatos PbRM 08t, en el Ejercicio Fiscal anterior el OPD APAST registró el porcentaje descrito.

AMBITO GEOGRAFICO:

COBERTURA:

LINEA BASE 2

Numero: NA 2.1

**COMPORTAMIENTO DE LAS VARIABLES DURANTE EL TRIMESTRE: Enero-Marzo**

VARIABLE	UNIDAD DE MEDIDA	OPERACION	META ANUAL	AVANCE TRIMESTRAL				AVANCE ACUMULADO			
				Programado	%	Alcanzado	%	Programado	%	Alcanzado	%
Número de materiales informativos elaborados y difundidos en materia de control, vigilancia y riesgos administrativos.	CARTEL	Sumable	4.00	1.00	25.00	1.00	100.00	1.00	25.00	1.00	100.00
Total de materiales informativos programados.	CARTEL	Sumable	3.00	0.00	0.00	0.00	0.00	0.00	0.00	0.00	0.00

**COMPORTAMIENTO DEL INDICADOR**

**DESCRIPCIÓN DE LA META ANUAL**

Verificar la cantidad de carteles informativos en el OPD APAST.

META ANUAL	TRIMESTRE: Enero-Marzo							
	AVANCE TRIMESTRAL				AVANCE ACUMULADO			
	Programado	Alcanzado	EF%	SEMAFORO	Programado	Alcanzado	EF%	SEMAFORO
133.33	0.00	0.00	0.00	VERDE	0.00	0.00	0.00	VERDE

DESCRIPCIÓN DE RESULTADOS Y JUSTIFICACIÓN EN CASO DE VARIACIÓN SUPERIOR A ± 10 % RESPECTO A LO PROGRAMADO

**EVALUACIÓN DEL INDICADOR**


DEPENDENCIA GENERAL: G00 CONTRALORIA INTERNA

DEPENDENCIA AUXILIAR: 231 Área de Coordinación Institucional



ELABORÓ

LIC. MIGUEL ÁNGEL CRUZ FLORES



VO. BO.

ANA KAREN FLORES GUZMAN

**PbRM-08b FICHA TECNICA DE SEGUIMIENTO DE INDICADORES 2026 DE GESTIÓN O ESTRATEGICO**

**ORGANISMO DE AGUA DE TULTITLÁN**

TIPO DE FICHA: OSFEM

EJE DE CAMBIO / EJE TRANSVERSAL: 1 Eje 1: Cero corrupción y gobierno del pueblo y para el pueblo "Estado de Derecho y austeridad"

TEMA DE DESARROLLO: Combate a la corrupción.

PROGRAMA PRESUPUESTARIO: 01030401 Función pública, combate a la corrupción y control de riesgos administrativos

PROYECTO PRESUPUESTARIO: 0103040101 Fiscalización, control y evaluación interna de la gestión pública 0103040102 Participación social en la formulación, seguimiento, control y evaluación interna de obras

OBJETIVO DEL PROGRAMA PRESUPUESTARIO: Elevar la calidad y atención de los servicios que se otorgan al pueblo, previniendo actos de corrupción y los conflictos de intereses, a través de la selección, capacitación, sensibilización, profesionalización continua, permanencia de las personas servidoras públicas y logro de objetivos; además, promover que todo el personal que desempeña un empleo, cargo o comisión anteponga los principios, valores y principios de la función pública.

DEPENDENCIA GENERAL: G00 CONTRALORIA INTERNA

DEPENDENCIA AUXILIAR: 231 Área de Coordinación Institucional

**ESTRUCTURA DEL INDICADOR**

NOMBRE DEL INDICADOR: 43 - Porcentaje de observaciones integradas al Informe de Auditoría.

FÓRMULA DEL CÁLCULO: (Número de observaciones integradas al informe de auditoría/Número de observaciones detectadas en auditorías realizadas) \*100

INTERPRETACIÓN: Proporción de reportes de auditorías agregados a expedientes.

DIMENSIÓN QUE ATIENDE: Eficiencia FRECUENCIA DE MEDICIÓN: Trimestral

DESCRIPCIÓN DEL FACTOR DE COMPARACIÓN: De acuerdo con los formatos PbRM 08b, en el Ejercicio Fiscal anterior el OPD APAST registró el porcentaje descrito.

AMBITO GEOGRAFICO:

COBERTURA:

LINEA BASE 4

Numero: NA 3.1

**COMPORTAMIENTO DE LAS VARIABLES DURANTE EL TRIMESTRE: Enero-Marzo**

VARIABLE	UNIDAD DE MEDIDA	OPERACION	META ANUAL	AVANCE TRIMESTRAL				AVANCE ACUMULADO			
				Programado	%	Alcanzado	%	Programado	%	Alcanzado	%
Número de observaciones integradas al informe de auditoría	EXPEDIENTE	Sumable	6.00	1.00	16.67	1.00	100.00	1.00	16.67	1.00	100.00
Número de observaciones detectadas en auditorías realizadas	EXPEDIENTE	Sumable	6.00	1.00	16.67	1.00	100.00	1.00	16.67	1.00	100.00

**COMPORTAMIENTO DEL INDICADOR**

**DESCRIPCIÓN DE LA META ANUAL**

Verificar la cantidad de reportes de auditoría integrados a expedientes en el OPD APAST.



META ANUAL	TRIMESTRE: Enero-Marzo							
	AVANCE TRIMESTRAL				AVANCE ACUMULADO			
	Programado	Alcanzado	EF%	SEMAFORO	Programado	Alcanzado	EF%	SEMAFORO
100.00	100.00	100.00	100.00	VERDE	100.00	100.00	100.00	VERDE

DESCRIPCIÓN DE RESULTADOS Y JUSTIFICACIÓN EN CASO DE VARIACIÓN SUPERIOR A ±10 % RESPECTO A LO PROGRAMADO

**EVALUACIÓN DEL INDICADOR**

DEPENDENCIA GENERAL: G00 CONTRALORIA INTERNA

DEPENDENCIA AUXILIAR: 231 Área de Coordinación Institucional



LIC. MIGUEL ÁNGEL CRUZ FLORES

ANA. KAREN FLORES GUZMAN

**PbRM-08b FICHA TECNICA DE SEGUIMIENTO DE INDICADORES 2026 DE GESTIÓN O ESTRATEGICO**

**ORGANISMO DE AGUA DE TULTITLÁN**

TIPO DE FICHA: OSFEM

**EJE DE CAMBIO / EJE TRANSVERSAL:** 1 Eje 1: Cero corrupción y gobierno del pueblo y para el pueblo "Estado de Derecho y austeridad"

**TEMA DE DESARROLLO:** Combate a la corrupción.

**PROGRAMA PRESUPUESTARIO:** 01030402 Sistema Anticorrupción del Estado de México y Municipios

**PROYECTO PRESUPUESTARIO:** 0103040202 Responsabilidades administrativas 0103041203 Declaración de situación patrimonial, de interés y constancia de la declaración fiscal de 0103040205 Investigación de faltas administrativas

**OBJETIVO DEL PROGRAMA PRESUPUESTARIO:** Coordinación efectiva de acciones entre los Entes Públicos estatales y municipales dirigidos por el Comité Coordinador del Sistema Estatal Anticorrupción, con el objeto de desarrollar e implementar estrategias integrales para prevenir, detectar, investigar y sancionar actos de corrupción, así como en la fiscalización y control de recursos públicos; poniendo al alcance de la población la información

**DEPENDENCIA GENERAL:** G00 CONTRALORIA INTERNA

**DEPENDENCIA AUXILIAR:** 231 Área de Coordinación Institucional

**ESTRUCTURA DEL INDICADOR**

**NOMBRE DEL INDICADOR:** 46 - Porcentaje de cumplimiento de acciones de vinculación interinstitucional en materia de anticorrupción.

**FÓRMULA DEL CÁLCULO:** (Número de acciones de vinculación de institucional en materia de anticorrupción realizadas/Total de acciones de vinculación de institucional programadas) \*100

**INTERPRETACIÓN:** Acciones de vinculación ejecutadas en materia anticorrupción

**DIMENSIÓN QUE ATIENDE:** Eficiencia **FRECUENCIA DE MEDICIÓN:** Trimestral

**DESCRIPCIÓN DEL FACTOR DE COMPARACIÓN:** De acuerdo con los formatos PbRM 08t, es la primera vez que se ejecutará el Programa Presupuestario en el APAST

**AMBITO GEOGRAFICO:**

**COBERTURA:**

**LINEA BASE:** 0

**Numero:** NC 1

**COMPORTAMIENTO DE LAS VARIABLES DURANTE EL TRIMESTRE: Enero-Marzo**

VARIABLE	UNIDAD DE MEDIDA	OPERACION	META ANUAL	AVANCE TRIMESTRAL				AVANCE ACUMULADO			
				Programado	%	Alcanzado	%	Programado	%	Alcanzado	%
Número de acciones de vinculación de institucional en materia de anticorrupción realizadas	ACCION	Sumable	3.00	0.00	0.00	0.00	0.00	0.00	0.00	0.00	0.00
Total de acciones de vinculación de institucional programadas	ACCION	Sumable	3.00	0.00	0.00	0.00	0.00	0.00	0.00	0.00	0.00

**COMPORTAMIENTO DEL INDICADOR**

**DESCRIPCIÓN DE LA META ANUAL**

Verificar el cumplimiento de acciones anticorrupción caracterizadas por la vinculación interinstitucional

META ANUAL	TRIMESTRE: Enero-Marzo							
	AVANCE TRIMESTRAL				AVANCE ACUMULADO			
	Programado	Alcanzado	EF%	SEMAFORO	Programado	Alcanzado	EF%	SEMAFORO
100.00	0.00	0.00	0.00	VERDE	0.00	0.00	0.00	VERDE

DESCRIPCIÓN DE RESULTADOS Y JUSTIFICACIÓN EN CASO DE VARIACIÓN SUPERIOR A ± 10 % RESPECTO A LO PROGRAMADO

**DEPENDENCIA GENERAL:** G00 CONTRALORIA INTERNA


**DEPENDENCIA AUXILIAR:** 231 Área de Coordinación Institucional



ELABORÓ

LIC. MIGUEL ÁNGEL CRUZ FLORES

**EVALUACIÓN DEL INDICADOR**



VO. BO.

ANA KAREN FLORES GUZMÁN

PbRm-08b FICHA TECNICA DE SEGUIMIENTO DE INDICADORES 2026 DE GESTIÓN O ESTRATEGICO

ORGANISMO DE AGUA DE TULTITLAN

TIPO DE FICHA: OSFEM

EJE DE CAMBIO / EJE TRANSVERSAL: 1 Eje 1: Cero corrupción y gobierno del pueblo y para el pueblo "Estado de Derecho y austeridad"

TEMA DE DESARROLLO: Combate a la corrupción.

PROGRAMA PRESUPUESTARIO: 01030402 Sistema Anticorrupción del Estado de México y Municipios

PROYECTO PRESUPUESTARIO: 0103040202 Responsabilidades administrativas 0103040203 Declaración de situación patrimonial, de interés y constancia de la declaración fiscal de  
0103040205 Investigación de faltas administrativas

OBJETIVO DEL PROGRAMA PRESUPUESTARIO: Coordinación efectiva de acciones entre los Entes Públicos estatales y municipales dirigidos por el Comité Coordinador del Sistema Estatal Anticorrupción, con el objeto de desarrollar e implementar estrategias integrales para prevenir, detectar, investigar y sancionar actos de corrupción, así como en la fiscalización y control de recursos públicos; poniendo al alcance de la población la información

DEPENDENCIA GENERAL: G00 CONTRALORIA INTERNA

DEPENDENCIA AUXILIAR: 231 Área de Coordinación Institucional

ESTRUCTURA DEL INDICADOR

NOMBRE DEL INDICADOR: 50 - Porcentaje de atención de insumos técnicos requeridos por el Comité Coordinador del Sistema Municipal Anticorrupción.

FÓRMULA DEL CÁLCULO: (Número de insumos técnicos requeridos por el Comité Coordinador del Sistema Municipal Anticorrupción atendidos / Total de insumos técnicos requeridos por el Comité Coordinador del Sistema Municipal Anticorrupción) \*100

INTERPRETACIÓN:

DIMENSIÓN QUE ATIENDE: Eficiencia FRECUENCIA DE MEDICIÓN: Trimestral

DESCRIPCIÓN DEL FACTOR DE COMPARACIÓN:

AMBITO GEOGRAFICO:

COBERTURA:

LINEA BASE

Numero: NC 5 No aplica

COMPORTAMIENTO DE LAS VARIABLES DURANTE EL TRIMESTRE: Enero-Marzo

VARIABLE	UNIDAD DE MEDIDA	OPERACION	META ANUAL	AVANCE TRIMESTRAL				AVANCE ACUMULADO			
				Programado	%	Alcanzado	%	Programado	%	Alcanzado	%
Número de insumos técnicos requeridos por el Comité Coordinador del Sistema Municipal Anticorrupción atendidos			0.00	0.00	0.00	0.00	0.00	0.00	0.00	0.00	0.00
Total de insumos técnicos requeridos por el Comité Coordinador del Sistema Municipal Anticorrupción			0.00	0.00	0.00	0.00	0.00	0.00	0.00	0.00	0.00

COMPORTAMIENTO DEL INDICADOR

DESCRIPCIÓN DE LA META ANUAL

META ANUAL	TRIMESTRE: Enero-Marzo							
	AVANCE TRIMESTRAL				AVANCE ACUMULADO			
	Programado	Alcanzado	EF%	SEMAFORO	Programado	Alcanzado	EF%	SEMAFORO
0.00	0.00	0.00	0.00		0.00	0.00	0.00	

DESCRIPCIÓN DE RESULTADOS Y JUSTIFICACIÓN EN CASO DE VARIACIÓN SUPERIOR A ± 10 % RESPECTO A LO PROGRAMADO

DEPENDENCIA GENERAL: G00 CONTRALORIA INTERNA

DEPENDENCIA AUXILIAR: 231 Área de Coordinación Institucional

**ÓRGANO INTERNO DE CONTROL**

ELABORÓ

LIC. MIGUEL ÁNGEL CRUZ FLORES

**UNIDAD DE INFORMACIÓN PLANEACIÓN PROGRAMACIÓN EVALUACIÓN**

VO. BO.

ANA. KAREN FLORES GUZMÁN

**PbRm-08b FICHA TECNICA DE SEGUIMIENTO DE INDICADORES 2026 DE GESTIÓN O ESTRATEGICO**

**ORGANISMO DE AGUA DE TULTITLÁN**

TIPO DE FICHA: OSFEM

**EJE DE CAMBIO / EJE TRANSVERSAL:** 1 Eje 1: Cero corrupción y gobierno del pueblo y para el pueblo "Estado de Derecho" y austeridad"  
**TEMÁ DE DESARROLLO:** Combate a la corrupción.  
**PROGRAMA PRESUPUESTARIO:** 01030402 Sistema Anticorrupción del Estado de México y Municipios  
**PROYECTO PRESUPUESTARIO:** 0103040202 Responsabilidades administrativas 0103040203 Declaración de situación patrimonial, de interés y constancia de la declaración fiscal de 0103040205 Investigación de faltas administrativas  
**OBJETIVO DEL PROGRAMA PRESUPUESTARIO:** Coordinación efectiva de acciones entre los Entes Públicos estatales y municipales dirigidos por el Comité Coordinador del Sistema Estatal Anticorrupción, con el objeto de desarrollar e implementar estrategias integrales para prevenir, detectar, investigar y sancionar actos de corrupción, así como en la fiscalización y control de recursos públicos; poniendo al alcance de la población la información  
**DEPENDENCIA GENERAL:** G00 CONTRALORIA INTERNA  
**DEPENDENCIA AUXILIAR:** 231 Área de Coordinación Institucional

**ESTRUCTURA DEL INDICADOR**

**NOMBRE DEL INDICADOR:** 51 - Porcentaje de convenios, acuerdos o demás acciones consensuales en materia de anticorrupción firmados.  
**FÓRMULA DEL CÁLCULO:** (Número de convenios, acuerdos o demás acciones consensuales en materia de anticorrupción realizadas/Total de convenios, acuerdos o demás acciones consensuales en materia de anticorrupción programadas)\*100  
**INTERPRETACIÓN:** Proporción de medidas anticorrupción signados  
**DIMENSIÓN QUE ATIENDE:** Eficiencia **FRECUENCIA DE MEDICIÓN:** Trimestral  
**DESCRIPCIÓN DEL FACTOR DE COMPARACIÓN:** De acuerdo con los formatos PbRM 08b, es la primera vez que se ejecutará el Programa Presupuestario en el APAST  
**AMBITO GEOGRAFICO:**  
**COBERTURA:**  
**LINEA BASE:** 0  
**Numero:** NA 1.1

**COMPORTAMIENTO DE LAS VARIABLES DURANTE EL TRIMESTRE: Enero-Marzo**

VARIABLE	UNIDAD DE MEDIDA	OPERACION	META ANUAL	AVANCE TRIMESTRAL				AVANCE ACUMULADO			
				Programado	%	Alcanzado	%	Programado	%	Alcanzado	%
Número de convenios, acuerdos o demás acciones consensuales en materia de anticorrupción realizadas	CONVENIO	Sumable	2.00	2.00	100.00	2.00	100.00	2.00	100.00	2.00	100.00
Total de convenios, acuerdos o demás acciones consensuales en materia de anticorrupción programadas	CONVENIO	Sumable	2.00	2.00	100.00	2.00	100.00	2.00	100.00	2.00	100.00

**COMPORTAMIENTO DEL INDICADOR**

**DESCRIPCIÓN DE LA META ANUAL**

Convenios en material anticorrupción signados

META ANUAL	TRIMESTRE: Enero-Marzo							
	AVANCE TRIMESTRAL				AVANCE ACUMULADO			
	Programado	Alcanzado	EF%	SEMAFORO	Programado	Alcanzado	EF%	SEMAFORO
100.00	100.00	100.00	100.00	VERDE	100.00	100.00	100.00	VERDE

DESCRIPCIÓN DE RESULTADOS Y JUSTIFICACIÓN EN CASO DE VARIACIÓN SUPERIOR A ± 10 % RESPECTO A LO PROGRAMADO

**DEPENDENCIA GENERAL:** G00 CONTRALORIA INTERNA  
**DEPENDENCIA AUXILIAR:** 231 Área de Coordinación Institucional

**ORGANO INTERNO DE CONTROL**  
 ELABORO  
 LIC. MIGUEL ÁNGEL CRUZ FLORES

**EVALUACION DEL INDICADOR**  
 UNIDAD DE INFORMACIÓN PLANEACIÓN, PROGRAMACIÓN, EVALUACIÓN  
 VO. BO.  
 ANA. KAREN FLORES GUZMÁN

**PbRm-08b FICHA TECNICA DE SEGUIMIENTO DE INDICADORES 2026 DE GESTIÓN O ESTRATEGICO**

**ORGANISMO DE AGUA DE TULTITLÁN**

TIPO DE FICHA: OSFEM

EJE DE CAMBIO / EJE TRANSVERSAL: 1 Eje 1: Cero corrupción y gobierno del pueblo y para el pueblo "Estado de Derecho y austeridad"

TEMA DE DESARROLLO: Combate a la corrupción.

PROGRAMA PRESUPUESTARIO: 01030402 Sistema Anticorrupción del Estado de México y Municipios

PROYECTO PRESUPUESTARIO: 0103040202 Responsabilidades administrativas 0103040203 Declaración de situación patrimonial, de interés y constancia de la declaración fiscal de  
0103040205 Investigación de faltas administrativas

OBJETIVO DEL PROGRAMA PRESUPUESTARIO: Coordinación efectiva de acciones entre los Entes Públicos estatales y municipales dirigidos por el Comité Coordinador del Sistema Estatal Anticorrupción, con el objeto de desarrollar e implementar estrategias integrales para prevenir, detectar, investigar y sancionar actos de corrupción, así como en la fiscalización y control de recursos públicos; poniendo al alcance de la población la información

DEPENDENCIA GENERAL: G00 CONTRALORIA INTERNA

DEPENDENCIA AUXILIAR: 231 Área de Coordinación Institucional

**ESTRUCTURA DEL INDICADOR**

NOMBRE DEL INDICADOR: 52 - Porcentaje de sesiones del Comité Coordinador Municipal del Sistema Municipal Anticorrupción

FÓRMULA DEL CÁLCULO: (Sesiones realizadas del Sistema Municipal Anticorrupción / Sesiones programadas del Sistema Municipal Anticorrupción) \*100

INTERPRETACIÓN:

DIMENSIÓN QUE ATIENDE: Eficiencia FRECUENCIA DE MEDICIÓN: Trimestral

DESCRIPCIÓN DEL FACTOR DE COMPARACIÓN:

AMBITO GEOGRAFICO:

COBERTURA:

LINEA BASE

Numero: NA 2.1 No aplica

**COMPORTAMIENTO DE LAS VARIABLES DURANTE EL TRIMESTRE: Enero-Marzo**

VARIABLE	UNIDAD DE MEDIDA	OPERACION	META ANUAL	AVANCE TRIMESTRAL				AVANCE ACUMULADO			
				Programado	%	Alcanzado	%	Programado	%	Alcanzado	%
Sesiones realizadas del Sistema Municipal Anticorrupción			0.00	0.00	0.00	0.00	0.00	0.00	0.00	0.00	0.00
Sesiones programadas del Sistema Municipal Anticorrupción			0.00	0.00	0.00	0.00	0.00	0.00	0.00	0.00	0.00

**COMPORTAMIENTO DEL INDICADOR**

**DESCRIPCIÓN DE LA META ANUAL**

META ANUAL	TRIMESTRE: Enero-Marzo							
	AVANCE TRIMESTRAL				AVANCE ACUMULADO			
	Programado	Alcanzado	EF%	SEMAFORO	Programado	Alcanzado	EF%	SEMAFORO
0.00	0.00	0.00	0.00		0.00	0.00	0.00	

DESCRIPCIÓN DE RESULTADOS Y JUSTIFICACIÓN EN CASO DE VARIACIÓN SUPERIOR A ± 10 % RESPECTO A LO PROGRAMADO

DEPENDENCIA GENERAL: G00 CONTRALORIA INTERNA

DEPENDENCIA AUXILIAR: 231 Área de Coordinación Institucional

**ORGANO INTERNO DE CONTROL**  
ELABORO

LIC. MIGUEL ÁNGEL CRUZ FLORES

**EVALUACIÓN DEL INDICADOR**

**UNIDAD DE INFORMACIÓN PLANEACIÓN, PROGRAMACIÓN EVALUACIÓN**  
VO. BO.

ANA. KAREN FLORES GUZMÁN

**PbRm-08b FICHA TECNICA DE SEGUIMIENTO DE INDICADORES 2026 DE GESTIÓN O ESTRATEGICO**

**ORGANISMO DE AGUA DE TULTITLÁN**

TIPO DE FICHA: OSFEM

EJE DE CAMBIO / EJE TRANSVERSAL: 1 Eje 1: Cero corrupción y gobierno del pueblo y para el pueblo "Estado de Derecho" y austeridad"

TEMA DE DESARROLLO: Combate a la corrupción.

PROGRAMA PRESUPUESTARIO: 01030402 Sistema Anticorrupción del Estado de México y Municipios

PROYECTO PRESUPUESTARIO: 0103040202 Responsabilidades administrativas 0103040203 Declaración de situación patrimonial, de interés y constancia de la declaración fiscal de  
0103040205 Investigación de faltas administrativas

OBJETIVO DEL PROGRAMA PRESUPUESTARIO: Coordinación efectiva de acciones entre los Entes Públicos estatales y municipales dirigidos por el Comité Coordinador del Sistema Estatal Anticorrupción, con el objeto de desarrollar e implementar estrategias integrales para prevenir, detectar, investigar y sancionar actos de corrupción, así como en la fiscalización y control de recursos públicos; poniendo al alcance de la población la información

DEPENDENCIA GENERAL: G00 CONTRALORIA INTERNA

DEPENDENCIA AUXILIAR: 231 Área de Coordinación Institucional

**ESTRUCTURA DEL INDICADOR**

NOMBRE DEL INDICADOR: 53 - Porcentaje de cumplimiento en la elaboración del programa anual de auditorías

FÓRMULA DEL CÁLCULO: (Programa anual de auditorías realizado/(Programa anual de auditorías programado) \*100

INTERPRETACIÓN: Programa Anual de Auditorías realizado y aprobado

DIMENSIÓN QUE ATIENDE: Eficiencia FRECUENCIA DE MEDICIÓN: Trimestral

DESCRIPCIÓN DEL FACTOR DE COMPARACIÓN: De acuerdo con los formatos PbRM 08t, es la primera vez que se ejecutará el Programa Presupuestario en el APAST

AMBITO GEOGRAFICO:

COBERTURA:

LINEA BASE 1

Numero: NA 3.1

**COMPORTAMIENTO DE LAS VARIABLES DURANTE EL TRIMESTRE: Enero-Marzo**

VARIABLE	UNIDAD DE MEDIDA	OPERACION	META ANUAL	AVANCE TRIMESTRAL				AVANCE ACUMULADO			
				Programado	%	Alcanzado	%	Programado	%	Alcanzado	%
Programa anual de auditorías realizado	PROGRAMA	Sumable	1.00	1.00	100.00	1.00	100.00	1.00	100.00	1.00	100.00
Programa anual de auditorías programado	PROGRAMA	Sumable	1.00	1.00	100.00	1.00	100.00	1.00	100.00	1.00	100.00

**COMPORTAMIENTO DEL INDICADOR**

**DESCRIPCIÓN DE LA META ANUAL**

Verificar la elaboración del programa anual de auditorías

META ANUAL	TRIMESTRE: Enero-Marzo							
	AVANCE TRIMESTRAL				AVANCE ACUMULADO			
	Programado	Alcanzado	EF%	SEMAFORO	Programado	Alcanzado	EF%	SEMAFORO
100.00	100.00	100.00	100.00	VERDE	100.00	100.00	100.00	VERDE

DESCRIPCIÓN DE RESULTADOS Y JUSTIFICACIÓN EN CASO DE VARIACIÓN SUPERIOR A ± 10 % RESPECTO A LO PROGRAMADO

DEPENDENCIA GENERAL: G00 CONTRALORIA INTERNA

DEPENDENCIA AUXILIAR: 231 Área de Coordinación Institucional

**ÓRGANO INTERNO DE CONTROL**  
 ELABORO

LIC. MIGUEL ÁNGEL CRUZ FLORES

**EVALUACIÓN DEL INDICADOR**

**UNIDAD DE INFORMACIÓN PLANEACIÓN, PROGRAMACIÓN, EVALUACIÓN**  
 VO. BO.

ANA KAREN FLORES GUZMÁN

**PbRm-08b FICHA TECNICA DE SEGUIMIENTO DE INDICADORES 2026 DE GESTIÓN O ESTRATEGICO**

**ORGANISMO DE AGUA DE TULTITLÁN**

TIPO DE FICHA: OSFEM

EJE DE CAMBIO / EJE TRANSVERSAL: 1 Eje 1: Cero corrupción y gobierno del pueblo y para el pueblo "Estado de Derecho y austeridad"

TEMA DE DESARROLLO: Combate a la corrupción.

PROGRAMA PRESUPUESTARIO: 01030402 Sistema Anticorrupción del Estado de México y Municipios

PROYECTO PRESUPUESTARIO: 0103040202 Responsabilidades administrativas 0103040203 Declaración de situación patrimonial, de interés y constancia de la declaración fiscal de  
0103040205 Investigación de faltas administrativas

OBJETIVO DEL PROGRAMA PRESUPUESTARIO: Coordinación efectiva de acciones entre los Entes Públicos estatales y municipales dirigidos por el Comité Coordinador del Sistema Estatal Anticorrupción, con el objeto de desarrollar e implementar estrategias integrales para prevenir, detectar, investigar y sancionar actos de corrupción, así como en la fiscalización y control de recursos públicos; poniendo al alcance de la población la información

DEPENDENCIA GENERAL: G00 CONTRALORIA INTERNA

DEPENDENCIA AUXILIAR: 231 Área de Coordinación Institucional

**ESTRUCTURA DEL INDICADOR**

NOMBRE DEL INDICADOR: 54 - Promedio de servidores públicos asistentes a los eventos de concientización.

FÓRMULA DEL CÁLCULO: (Servidores públicos que asisten a los eventos/Total de eventos de concientización)

INTERPRETACIÓN: Proporción de asistencia de Servidores Públicos a eventos de concientización

DIMENSIÓN QUE ATIENDE: Eficiencia

DESCRIPCIÓN DEL FACTOR DE COMPARACIÓN: De acuerdo con los formatos PbRM 08t, es la primera vez que se ejecutará el Programa Presupuestario en el APAST

AMBITO GEOGRAFICO:

COBERTURA:

LINEA BASE 0

FRECUENCIA DE MEDICIÓN: Trimestral

Numero: NA 4.1

**COMPORTAMIENTO DE LAS VARIABLES DURANTE EL TRIMESTRE: Enero-Marzo**

VARIABLE	UNIDAD DE MEDIDA	OPERACION	META ANUAL	AVANCE TRIMESTRAL				AVANCE ACUMULADO			
				Programado	%	Alcanzado	%	Programado	%	Alcanzado	%
Servidores públicos que asisten a los eventos	SERVIDOR PUBLICO	Sumable	200.00	0.00	0.00	0.00	0.00	0.00	0.00	0.00	0.00
Total de eventos de concientización	EVENTO	Sumable	2.00	0.00	0.00	0.00	0.00	0.00	0.00	0.00	0.00

**COMPORTAMIENTO DEL INDICADOR**

**DESCRIPCIÓN DE LA META ANUAL**

Señalar la cantidad de servidores públicos asistentes dividido por cada evento de concientización


META ANUAL	TRIMESTRE: Enero-Marzo							
	AVANCE TRIMESTRAL				AVANCE ACUMULADO			
	Programado	Alcanzado	EF%	SEMAFORO	Programado	Alcanzado	EF%	SEMAFORO
100.00	0.00	0.00	0.00	VERDE	0.00	0.00	0.00	VERDE

DESCRIPCIÓN DE RESULTADOS Y JUSTIFICACIÓN EN CASO DE VARIACIÓN SUPERIOR A ± 10 % RESPECTO A LO PROGRAMADO

DEPENDENCIA GENERAL: G00 CONTRALORIA INTERNA

DEPENDENCIA AUXILIAR: 231 Área de Coordinación Institucional

**EVALUACIÓN DEL INDICADOR**



LIC. MIGUEL ÁNGEL CRUZ FLORES

ANA KAREN FLORES GUZMÁN

**PbRm-08b FICHA TECNICA DE SEGUIMIENTO DE INDICADORES 2026 DE GESTIÓN O ESTRATEGICO**

**ORGANISMO DE AGUA DE TULTITLÁN**

TIPO DE FICHA: OSFEM

EJE DE CAMBIO / EJE TRANSVERSAL: Eje 1: Cero corrupción y gobierno del pueblo y para el pueblo "Estado de Derecho y austeridad"

TEMA DE DESARROLLO: Combate a la corrupción.

PROGRAMA PRESUPUESTARIO: 01030402 Sistema Anticorrupción del Estado de México y Municipios

PROYECTO PRESUPUESTARIO: 0103040202 Responsabilidades administrativas 0103040203 Declaración de situación patrimonial, de interés y constancia de la declaración fiscal de  
0103040205 Investigación de faltas administrativas

OBJETIVO DEL PROGRAMA PRESUPUESTARIO: Coordinación efectiva de acciones entre los Entes Públicos estatales y municipales dirigidos por el Comité Coordinador del Sistema Estatal Anticorrupción, con el objeto de desarrollar e implementar estrategias integrales para prevenir, detectar, investigar y sancionar actos de corrupción, así como en la fiscalización y control de recursos públicos; poniendo al alcance de la población la información

DEPENDENCIA GENERAL: G00 CONTRALORIA INTERNA

DEPENDENCIA AUXILIAR: 231 Área de Coordinación Institucional

**ESTRUCTURA DEL INDICADOR**

NOMBRE DEL INDICADOR: 55 - Porcentaje de cumplimiento en la elaboración del Programa Anual de Trabajo del Comité Coordinador Municipal.

FÓRMULA DEL CÁLCULO: (Programa Anual de Trabajo del Comité Coordinador Municipal elaborado / Programa Anual de Trabajo del Comité Coordinador Municipal programado a realizar) \* 100

INTERPRETACIÓN:

DIMENSIÓN QUE ATIENDE: Eficiencia FRECUENCIA DE MEDICIÓN: Trimestral

DESCRIPCIÓN DEL FACTOR DE COMPARACIÓN:

AMBITO GEOGRAFICO:

COBERTURA:

LINEA BASE

Numero: NA 5.1 No aplica

**COMPORTAMIENTO DE LAS VARIABLES DURANTE EL TRIMESTRE: Enero-Marzo**

VARIABLE	UNIDAD DE MEDIDA	OPERACION	META ANUAL	AVANCE TRIMESTRAL				AVANCE ACUMULADO			
				Programado	%	Alcanzado	%	Programado	%	Alcanzado	%
Programa Anual de Trabajo del Comité Coordinador Municipal elaborado			0.00	0.00	0.00	0.00	0.00	0.00	0.00	0.00	0.00
Programa Anual de Trabajo del Comité Coordinador Municipal programado a realizar			0.00	0.00	0.00	0.00	0.00	0.00	0.00	0.00	0.00

**COMPORTAMIENTO DEL INDICADOR**

**DESCRIPCIÓN DE LA META ANUAL**


META ANUAL	TRIMESTRE: Enero-Marzo							
	AVANCE TRIMESTRAL				AVANCE ACUMULADO			
	Programado	Alcanzado	EF%	SEMAFORO	Programado	Alcanzado	EF%	SEMAFORO
0.00	0.00	0.00	0.00		0.00	0.00	0.00	

DESCRIPCIÓN DE RESULTADOS Y JUSTIFICACIÓN EN CASO DE VARIACIÓN SUPERIOR A ± 10 % RESPECTO A LO PROGRAMADO

DEPENDENCIA GENERAL: G00 CONTRALORIA INTERNA  
DEPENDENCIA AUXILIAR: 231 Área de Coordinación Institucional



LIC. MIGUEL ÁNGEL CRUZ FLORES



VO. BO. ANA. KAREN FLORES GUZMÁN

**PbRm-08b FICHA TECNICA DE SEGUIMIENTO DE INDICADORES 2026 DE GESTIÓN O ESTRATEGICO**

TIPO DE FICHA: OSFEM

**ORGANISMO DE AGUA DE TULTITLÁN**

**EJE DE CAMBIO / EJE TRANSVERSAL:** 1 Eje 1: Cero corrupción y gobierno del pueblo y para el pueblo "Estado de Derecho y austeridad"

**TEMA DE DESARROLLO:** Combate a la corrupción.

**PROGRAMA PRESUPUESTARIO:** 01030402 Sistema Anticorrupción del Estado de México y Municipios

**PROYECTO PRESUPUESTARIO:** 0103040202 Responsabilidades administrativas 0103040203 Declaración de situación patrimonial, de interés y constancia de la declaración fiscal de 0103040205 Investigación de faltas administrativas

**OBJETIVO DEL PROGRAMA PRESUPUESTARIO:** Coordinación efectiva de acciones entre los Entes Públicos estatales y municipales dirigidos por el Comité Coordinador del Sistema Estatal Anticorrupción, con el objeto de desarrollar e implementar estrategias integrales para prevenir, detectar, investigar y sancionar actos de corrupción, así como en la fiscalización y control de recursos públicos; poniendo al alcance de la población la información

**DEPENDENCIA GENERAL:** G00 CONTRALORIA INTERNA

**DEPENDENCIA AUXILIAR:** 231 Área de Coordinación Institucional

**ESTRUCTURA DEL INDICADOR**

**NOMBRE DEL INDICADOR:** 56 - Porcentaje de cumplimiento en la integración del Informe Anual de Resultados y Avances del Comité Coordinador Municipal.

**FÓRMULA DEL CÁLCULO:** (Informe Anual de Resultados y Avances del Comité Coordinador Municipal realizados / Informe Anual de Resultados y Avances del Comité Coordinador Municipal programados a realizar) \*100

**INTERPRETACIÓN:**

**DIMENSIÓN QUE ATIENDE:** Eficiencia **FRECUENCIA DE MEDICIÓN:** Trimestral

**DESCRIPCIÓN DEL FACTOR DE COMPARACIÓN:**

**AMBITO GEOGRAFICO:**

**COBERTURA:**

**LINEA BASE**

**Numero:** NA 5.2 **No aplica**

**COMPORTAMIENTO DE LAS VARIABLES DURANTE EL TRIMESTRE: Enero-Marzo**

VARIABLE	UNIDAD DE MEDIDA	OPERACION	META ANUAL	AVANCE TRIMESTRAL				AVANCE ACUMULADO			
				Programado	%	Alcanzado	%	Programado	%	Alcanzado	%
Informe Anual de Resultados y Avances del Comité Coordinador Municipal realizados			0.00	0.00	0.00	0.00	0.00	0.00	0.00	0.00	0.00
Informe Anual de Resultados y Avances del Comité Coordinador Municipal programados a realizar			0.00	0.00	0.00	0.00	0.00	0.00	0.00	0.00	0.00

**COMPORTAMIENTO DEL INDICADOR**

**DESCRIPCIÓN DE LA META ANUAL**

META ANUAL	TRIMESTRE: Enero-Marzo							
	AVANCE TRIMESTRAL				AVANCE ACUMULADO			
	Programado	Alcanzado	EF%	SEMAFORO	Programado	Alcanzado	EF%	SEMAFORO
0.00	0.00	0.00	0.00		0.00	0.00	0.00	

DESCRIPCIÓN DE RESULTADOS Y JUSTIFICACIÓN EN CASO DE VARIACIÓN SUPERIOR A ± 10 % RESPECTO A LO PROGRAMADO


**DEPENDENCIA GENERAL:** G00 CONTRALORIA INTERNA

**DEPENDENCIA AUXILIAR:** 231 Área de Coordinación Institucional



LIC. MIGUEL ÁNGEL CRUZ FLORES

**EVALUACION DEL INDICADOR**



VO. BO.

ANA. KAREN FLORES GUZMAN

**PbRm-08b FICHA TECNICA DE SEGUIMIENTO DE INDICADORES 2026 DE GESTIÓN O ESTRATEGICO**

TIPO DE FICHA: OSFEM

**ORGANISMO DE AGUA DE TULTITLÁN**

**EJE DE CAMBIO / EJE TRANSVERSAL:** 1 Eje 1: Cero corrupción y gobierno del pueblo y para el pueblo "Estado de Derecho y austeridad"

**TEMA DE DESARROLLO:** Estado de derecho y cultura de la legalidad.

**PROGRAMA PRESUPUESTARIO:** 01030501 Asistencia jurídica al ejecutivo

**PROYECTO PRESUPUESTARIO:** 0103050104 Asesoría jurídica al ayuntamiento

**OBJETIVO DEL PROGRAMA PRESUPUESTARIO:** Comprende todas las acciones orientadas al fortalecimiento y mejora de los procedimientos regulatorios y conductos legales establecidos, que influyan directamente en la garantía jurídica del gobierno y la sociedad.

**DEPENDENCIA GENERAL:** A00 DIRECCION GENERAL

**DEPENDENCIA AUXILIAR:** 228 Área Jurídica

**ESTRUCTURA DEL INDICADOR**

**NOMBRE DEL INDICADOR:** 61 - Porcentaje de resoluciones jurídicas emitidas.

**FÓRMULA DEL CÁLCULO:** (Resoluciones jurídicas emitidas/Total de asuntos jurídicos recibidos)\*100

**INTERPRETACIÓN:**

**DIMENSIÓN QUE ATIENDE:** Eficiencia

**DESCRIPCIÓN DEL FACTOR DE COMPARACIÓN:**

**AMBITO GEOGRAFICO:**

**COBERTURA:**

**LINEA BASE:**

FRECUENCIA DE MEDICIÓN: Trimestral

Numero: NA 1.1 No aplica

**COMPORTAMIENTO DE LAS VARIABLES DURANTE EL TRIMESTRE: Enero-Marzo**

VARIABLE	UNIDAD DE MEDIDA	OPERACION	META ANUAL	AVANCE TRIMESTRAL				AVANCE ACUMULADO				
				Programado	%	Alcanzado	%	Programado	%	Alcanzado	%	
Resoluciones jurídicas emitidas			0.00	0.00	0.00	0.00	0.00	0.00	0.00	0.00	0.00	0.00
Total de asuntos jurídicos recibidos			0.00	0.00	0.00	0.00	0.00	0.00	0.00	0.00	0.00	0.00

**COMPORTAMIENTO DEL INDICADOR**

**DESCRIPCIÓN DE LA META ANUAL**

META ANUAL	TRIMESTRE: Enero-Marzo							
	AVANCE TRIMESTRAL				AVANCE ACUMULADO			
	Programado	Alcanzado	EF%	SEMAFORO	Programado	Alcanzado	EF%	SEMAFORO
0.00	0.00	0.00	0.00		0.00	0.00	0.00	

DESCRIPCIÓN DE RESULTADOS Y JUSTIFICACIÓN EN CASO DE VARIACIÓN SUPERIOR A ±10 % RESPECTO A LO PROGRAMADO


DEPENDENCIA GENERAL:  
DEPENDENCIA AUXILIAR:



ELABORÓ

LIC. ÁNGEL ARMANDO GUERRA FLORES

**EVALUACION DEL INDICADOR**



VO. BO.

ANA. KAREN FLORES GUZMÁN

**PbRm-08b FICHA TECNICA DE SEGUIMIENTO DE INDICADORES 2026 DE GESTIÓN O ESTRATEGICO**

**ORGANISMO DE AGUA DE TULTITLÁN**

TIPO DE FICHA: OSFEM

EJE DE CAMBIO / EJE TRANSVERSAL: 1 Eje 1: Cero corrupción y gobierno del pueblo y para el pueblo "Estado de Derecho y austeridad"

TEMA DE DESARROLLO: Estado de derecho y cultura de la legalidad.

PROGRAMA PRESUPUESTARIO: 01030501 Asistencia jurídica al ejecutivo

PROYECTO PRESUPUESTARIO: 0103050104 Asesoría jurídica al ayuntamiento

OBJETIVO DEL PROGRAMA PRESUPUESTARIO: Comprende todas las acciones orientadas al fortalecimiento y mejora de los procedimientos regulatorios y conductos legales establecidos, que influyan directamente en la garantía jurídica del gobierno y la sociedad.

DEPENDENCIA GENERAL: A00 DIRECCION GENERAL

DEPENDENCIA AUXILIAR: 228 Área Jurídica

**ESTRUCTURA DEL INDICADOR**

NOMBRE DEL INDICADOR: 62 - Porcentaje de notificaciones jurídicas presentadas.

FÓRMULA DEL CÁLCULO: (Notificaciones jurídicas presentadas/Notificaciones jurídicas programadas)\*100

INTERPRETACIÓN: Proporción de notificaciones jurídicas.

DIMENSIÓN QUE ATIENDE: Eficiencia

DESCRIPCIÓN DEL FACTOR DE COMPARACIÓN: De acuerdo con los formatos PbRM 08t, en el Ejercicio Fiscal anterior el OPD APAST registró el porcentaje descrito.

AMBITO GEOGRAFICO:

COBERTURA:

LINEA BASE: 16

FRECUENCIA DE MEDICIÓN: Trimestral

Numero: NA 1.2

**COMPORTAMIENTO DE LAS VARIABLES DURANTE EL TRIMESTRE: Enero-Marzo**

VARIABLE	UNIDAD DE MEDIDA	OPERACION	META ANUAL	AVANCE TRIMESTRAL				AVANCE ACUMULADO			
				Programado	%	Alcanzado	%	Programado	%	Alcanzado	%
Notificaciones jurídicas presentadas	NOTIFICACION	Sumable	20.00	0.00	0.00	0.00	0.00	0.00	0.00	0.00	0.00
Notificaciones jurídicas programadas	NOTIFICACION	Sumable	20.00	0.00	0.00	0.00	0.00	0.00	0.00	0.00	0.00

**COMPORTAMIENTO DEL INDICADOR**

**DESCRIPCION DE LA META ANUAL**

De acuerdo con los formatos PbRM 08b, en el Ejercicio Fiscal anterior el OPD APAST registró el porcentaje descrito.

META ANUAL	TRIMESTRE: Enero-Marzo							
	AVANCE TRIMESTRAL				AVANCE ACUMULADO			
	Programado	Alcanzado	EF%	SEMAFORO	Programado	Alcanzado	EF%	SEMAFORO
100.00	0.00	0.00	0.00	VERDE	0.00	0.00	0.00	VERDE

DESCRIPCIÓN DE RESULTADOS Y JUSTIFICACIÓN EN CASO DE VARIACIÓN SUPERIOR A ± 10 % RESPECTO A LO PROGRAMADO


DEPENDENCIA GENERAL:  
DEPENDENCIA AUXILIAR:



ELABORÓ

LIC. ÁNGEL ARMANDO GUERRA FLORES

**EVALUACION DEL INDICADOR**



VO. BO.

ANA. KAREN FLORES GUZMÁN

**PbRM-08b FICHA TECNICA DE SEGUIMIENTO DE INDICADORES 2026 DE GESTIÓN O ESTRATEGICO**

ORGANISMO DE AGUA DE TULTITLÁN

TIPO DE FICHA: OSFEM

EJE DE CAMBIO / EJE TRANSVERSAL: 1 Eje 1: Cero corrupción y gobierno del pueblo y para el pueblo "Estado de Derecho y austeridad"

TEMA DE DESARROLLO: Estado de derecho y cultura de la legalidad, .

PROGRAMA PRESUPUESTARIO: 01030501 Asistencia jurídica al ejecutivo

PROYECTO PRESUPUESTARIO: 0103050104 Asesoría jurídica al ayuntamiento

OBJETIVO DEL PROGRAMA PRESUPUESTARIO: Comprende todas las acciones orientadas al fortalecimiento y mejora de los procedimientos regulatorios y conductos legales establecidos, que influyan directamente en la garantía jurídica del gobierno y la sociedad.

DEPENDENCIA GENERAL: A00 DIRECCION GENERAL

DEPENDENCIA AUXILIAR: 228 Área Jurídica

**ESTRUCTURA DEL INDICADOR**

NOMBRE DEL INDICADOR: 63 - Porcentaje de tramitación de asuntos jurídicos realizados.

FÓRMULA DEL CÁLCULO: (Tramitación de asuntos jurídicos realizados/Tramitación de asuntos jurídicos programados)\*100

INTERPRETACIÓN: Tramitar asuntos jurídicos

DIMENSIÓN QUE ATIENDE: Eficiencia

DESCRIPCIÓN DEL FACTOR DE COMPARACIÓN: De acuerdo con los formatos PbRM 08t, en el Ejercicio Fiscal anterior el OPD APAST registró el porcentaje descrito.

AMBITO GEOGRAFICO:

COBERTURA:

LINEA BASE: 20

Numero: NA 2.1

FRECUENCIA DE MEDICIÓN: Trimestral

**COMPORTAMIENTO DE LAS VARIABLES DURANTE EL TRIMESTRE: Enero-Marzo**

VARIABLE	UNIDAD DE MEDIDA	OPERACION	META ANUAL	AVANCE TRIMESTRAL				AVANCE ACUMULADO			
				Programado	%	Alcanzado	%	Programado	%	Alcanzado	%
Tramitación de asuntos jurídicos realizados	EXPEDIENTE	Sumable	20.00	5.00	25.00	5.00	100.00	5.00	25.00	5.00	100.00
Tramitación de asuntos jurídicos programados	EXPEDIENTE	Sumable	20.00	5.00	25.00	5.00	100.00	5.00	25.00	5.00	100.00

**COMPORTAMIENTO DEL INDICADOR**

**DESCRIPCIÓN DE LA META ANUAL**

Verificar la tramitación de asuntos jurídicos

META ANUAL	TRIMESTRE: Enero-Marzo							
	AVANCE TRIMESTRAL				AVANCE ACUMULADO			
	Programado	Alcanzado	EF%	SEMAFORO	Programado	Alcanzado	EF%	SEMAFORO
100.00	100.00	100.00	100.00	VERDE	100.00	100.00	100.00	VERDE


DESCRIPCIÓN DE RESULTADOS Y JUSTIFICACIÓN EN CASO DE VARIACIÓN SUPERIOR A ± 10 % RESPECTO A LO PROGRAMADO

**EVALUACION DEL INDICADOR**

DEPENDENCIA GENERAL: A00 DIRECCION GENERAL  
DEPENDENCIA AUXILIAR: 228 Área Jurídica



LIC. ÁNGEL ARMANDO GUERRA FLORES



VO. BO.

ANA. KAREN FLORES GUZMÁN

**PbRm-08b FICHA TECNICA DE SEGUIMIENTO DE INDICADORES 2026 DE GESTIÓN O ESTRATEGICO**

**ORGANISMO DE AGUA DE TULTITLÁN**

TIPO DE FICHA: OSFEM

EJE DE CAMBIO / EJE TRANSVERSAL: Eje 1: Cero corrupción y gobierno del pueblo y para el pueblo "Estado de Derecho y austeridad"

TEMA DE DESARROLLO: Estado de derecho y cultura de la legalidad.

PROGRAMA PRESUPUESTARIO: 01030501 Asistencia jurídica al ejecutivo

PROYECTO PRESUPUESTARIO: 0103050104 Asesoría jurídica al ayuntamiento

OBJETIVO DEL PROGRAMA PRESUPUESTARIO: Comprende todas las acciones orientadas al fortalecimiento y mejora de los procedimientos regulatorios y conductos legales establecidos, que influyan directamente en la garantía jurídica del gobierno y la sociedad.

DEPENDENCIA GENERAL: A00 DIRECCION GENERAL

DEPENDENCIA AUXILIAR: 228 Área Jurídica

**ESTRUCTURA DEL INDICADOR**

NOMBRE DEL INDICADOR: 64 - Porcentaje de asesorías de mediación y conciliación de diferendos entre las partes en conflicto.

FÓRMULA DEL CÁLCULO: (Asesorías de mediación y conciliación de diferendos entre las partes en conflicto realizadas/Asesorías de mediación y conciliación de diferendos entre las partes en conflicto programadas)\*100

INTERPRETACIÓN: Proporción de asesorías en materia de conciliación.

DIMENSIÓN QUE ATIENDE: Eficiencia

DESCRIPCIÓN DEL FACTOR DE COMPARACIÓN: De acuerdo con los formitos PbRM 08t, en el Ejercicio Fiscal anterior el OPD APAST registró el porcentaje descrito.

AMBITO GEOGRAFICO:

COBERTURA:

LINEA BASE: 60

FRECUENCIA DE MEDICIÓN: Trimestral

Numero: NA 2.2

**COMPORTAMIENTO DE LAS VARIABLES DURANTE EL TRIMESTRE: Enero-Marzo**

VARIABLE	UNIDAD DE MEDIDA	OPERACION	META ANUAL	AVANCE TRIMESTRAL				AVANCE ACUMULADO			
				Programado	%	Alcanzado	%	Programado	%	Alcanzado	%
Asesorías de mediación y conciliación de diferendos entre las partes en conflicto realizadas	ASESORIA	Sumable	60.00	15.00	25.00	15.00	100.00	15.00	25.00	15.00	100.00
Asesorías de mediación y conciliación de diferendos entre las partes en conflicto programadas	ASESORIA	Sumable	60.00	15.00	25.00	15.00	100.00	15.00	25.00	15.00	100.00

**COMPORTAMIENTO DEL INDICADOR**

**DESCRIPCION DE LA META ANUAL**


Verificar asesorías en materia de conciliación del OPD APAST.

META ANUAL	TRIMESTRE: Enero-Marzo							
	AVANCE TRIMESTRAL				AVANCE ACUMULADO			
	Programado	Alcanzado	EF%	SEMAFORO	Programado	Alcanzado	EF%	SEMAFORO
100.00	100.00	100.00	100.00	VERDE	100.00	100.00	100.00	VERDE

DESCRIPCIÓN DE RESULTADOS Y JUSTIFICACIÓN EN CASO DE VARIACIÓN SUPERIOR A ± 10 % RESPECTO A LO PROGRAMADO


DEPENDENCIA GENERAL: A00 DIRECCION GENERAL

DEPENDENCIA AUXILIAR: 228 Área Jurídica



LIC. ÁNGEL ARMANDO GUERRA FLORES

**EVALUACION DEL INDICADOR**



YO, BO.

ANA KAREN FLORES GUZMÁN

**PbRm-08b FICHA TECNICA DE SEGUIMIENTO DE INDICADORES 2026 DE GESTIÓN O ESTRATEGICO**

**ORGANISMO DE AGUA DE TULTITLÁN**

TIPO DE FICHA: OSFEM

**EJE DE CAMBIO / EJE TRANSVERSAL:** 1 Eje 1: Cero corrupción y gobierno del pueblo y para el pueblo "Estado de Derecho y austeridad"

**TEMA DE DESARROLLO:** Transparencia y rendición de cuentas.

**PROGRAMA PRESUPUESTARIO:** 01050202 Fortalecimiento de los ingresos

**PROYECTO PRESUPUESTARIO:** 010502029 Registro y control de caja y tesorería

**OBJETIVO DEL PROGRAMA PRESUPUESTARIO:** Incluye acciones que permitan elevar la calidad, capacidad y equidad tributaria, con seguridad jurídica, transparencia y simplificación de trámites para el contribuyente, desarrollando un régimen fiscal que amplíe la base de contribuyentes e intensificando las acciones de control para el cumplimiento de las obligaciones tributarias que eviten la elusión y evasión fiscal.

**DEPENDENCIA GENERAL:** B00 FINANZAS Y ADMINISTRACIÓN

**DEPENDENCIA AUXILIAR:** 211 Área de Finanzas

**ESTRUCTURA DEL INDICADOR**

**NOMBRE DEL INDICADOR:** 115 - Tasa de variación de la recaudación corriente.

**FÓRMULA DEL CÁLCULO:**  $((\text{Monto de recaudación corriente obtenida en el trimestre del año actual} / \text{Total de recaudación corriente obtenida en el trimestre del año anterior}) - 1) * 100$

**INTERPRETACIÓN:** Alteración en la recaudación corriente.

**DIMENSIÓN QUE ATIENDE:** Eficiencia FRECUENCIA DE MEDICIÓN: Trimestral

**DESCRIPCIÓN DEL FACTOR DE COMPARACIÓN:** De acuerdo con los formatos PbRM 08t, en el Ejercicio Fiscal anterior el OPD APAST registró la tasa descrita.

**AMBITO GEOGRAFICO:**

**COBERTURA:**

**LINEA BASE:** 640,905,529.56

**Numero:** NC 1

**COMPORTAMIENTO DE LAS VARIABLES DURANTE EL TRIMESTRE: Enero-Marzo**

VARIABLE	UNIDAD DE MEDIDA	OPERACION	META ANUAL	AVANCE TRIMESTRAL				AVANCE ACUMULADO			
				Programado	%	Alcanzado	%	Programado	%	Alcanzado	%
Recaudación corriente obtenida en el trimestre del año actual	MONTO	Sumable	640,905,529.56	229,376,330.30	35.79	243,140,395.46	106.00	229,376,330.30	35.79	243,140,395.46	106.00
Recaudación corriente obtenida en el trimestre del año anterior	MONTO	Sumable	640,905,529.56	229,376,330.30	35.79	229,376,330.30	100.00	229,376,330.30	35.79	229,376,330.30	100.00

**COMPORTAMIENTO DEL INDICADOR**

**DESCRIPCIÓN DE LA META ANUAL**

Verificar las cantidades de la recaudación corriente del OPD APAST, frente al Ejercicio Fiscal inmediato anterior.

META ANUAL	TRIMESTRE: Enero-Marzo							
	AVANCE TRIMESTRAL				AVANCE ACUMULADO			
	Programado	Alcanzado	EF%	SEMAFORO	Programado	Alcanzado	EF%	SEMAFORO
0.00	0.00	6.00	0.00	VERDE	0.00	6.00	0.00	VERDE

DESCRIPCIÓN DE RESULTADOS Y JUSTIFICACIÓN EN CASO DE VARIACIÓN SUPERIOR A ± 10 % RESPECTO A LO PROGRAMADO

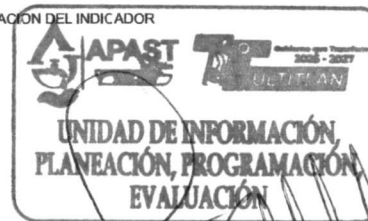
**EVALUACIÓN DEL INDICADOR**

DEPENDENCIA GENERAL:  
DEPENDENCIA AUXILIAR:



ELABORÓ

LIC. EMMANUEL ALEXANDRO ROSALES PIÑA



VO. BO.

ANA. KAREN FLORES GUZMÁN

**PbRm-08b FICHA TECNICA DE SEGUIMIENTO DE INDICADORES 2026 DE GESTIÓN O ESTRATEGICO**

**ORGANISMO DE AGUA DE TULTITLÁN**

TIPO DE FICHA: OSFEM

EJE DE CAMBIO / EJE TRANSVERSAL: 1 Eje 1: Cero corrupción y gobierno del pueblo y para el pueblo "Estado de Derecho y austeridad"

TEMA DE DESARROLLO: Transparencia y rendición de cuentas.

PROGRAMA PRESUPUESTARIO: 01050202 Fortalecimiento de los ingresos

PROYECTO PRESUPUESTARIO: 0105020209 Registro y control de caja y tesorería

OBJETIVO DEL PROGRAMA PRESUPUESTARIO: Incluye acciones que permitan elevar la calidad, capacidad y equidad tributaria, con seguridad jurídica, transparencia y simplificación de trámites para el contribuyente, desarrollando un régimen fiscal que amplíe la base de contribuyentes e intensificando las acciones de control para el cumplimiento de las obligaciones tributarias que eviten la elusión y evasión fiscal.

DEPENDENCIA GENERAL: B00 FINANZAS Y ADMINISTRACIÓN

DEPENDENCIA AUXILIAR: 211 Área de Finanzas

**ESTRUCTURA DEL INDICADOR**

NOMBRE DEL INDICADOR: 116 - Tasa de variación del monto de ingresos por cobro de accesorios.

FÓRMULA DEL CÁLCULO:  $((\text{Monto de ingresos por cobro de accesorios en el trimestre actual} / \text{Monto de ingresos por cobro de accesorios en el trimestre anterior}) - 1) * 100$

INTERPRETACIÓN: Alteración en la recaudación corriente.

DIMENSIÓN QUE ATIENDE: Eficiencia

DESCRIPCIÓN DEL FACTOR DE COMPARACIÓN: De acuerdo con los formatos PbRM 08t, en el Ejercicio Fiscal anterior el OPD APAST registró la tasa descrita.

AMBITO GEOGRAFICO:

COBERTURA:

LINEA BASE: 51,495,223.50

FRECUENCIA DE MEDICIÓN: Trimestral

Numero: NC 2

**COMPORTAMIENTO DE LAS VARIABLES DURANTE EL TRIMESTRE: Enero-Marzo**

VARIABLE	UNIDAD DE MEDIDA	OPERACION	META ANUAL	AVANCE TRIMESTRAL				AVANCE ACUMULADO			
				Programado	%	Alcanzado	%	Programado	%	Alcanzado	%
Monto de ingresos por cobro de accesorios en el trimestre actual	MONTO	Sumable	51,495,223.50	10,748,826.05	20.87	8,831,516.93	82.16	10,748,826.05	20.87	8,831,516.93	82.16
Monto de ingresos por cobro de accesorios en el trimestre anterior	MONTO	Sumable	51,495,223.50	16,710,279.79	32.45	5,981,453.16	35.68	16,710,279.79	32.45	5,981,453.16	35.68

**COMPORTAMIENTO DEL INDICADOR**

**DESCRIPCIÓN DE LA META ANUAL**

Verificar las cantidades del ingreso por cobro de accesorios del OPD APAST, frente al Ejercicio Fiscal inmediato anterior:

META ANUAL	TRIMESTRE: Enero-Marzo							
	AVANCE TRIMESTRAL				AVANCE ACUMULADO			
	Programado	Alcanzado	EF%	SEMAFORO	Programado	Alcanzado	EF%	SEMAFORO
0.00	-35.68	48.14	-134.92	AMARILLO	-35.68	48.14	-134.92	AMARILLO

DESCRIPCIÓN DE RESULTADOS Y JUSTIFICACIÓN EN CASO DE VARIACIÓN SUPERIOR A ± 10 % RESPECTO A LO PROGRAMADO

DEPENDENCIA GENERAL:  
DEPENDENCIA AUXILIAR:

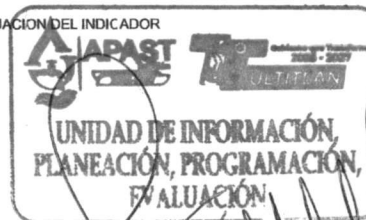
B00 FINANZAS Y ADMINISTRACIÓN  
211 Área de Finanzas



ELABORÓ

LIC. EMMANUEL ALEXANDRO ROSALES PIÑA

**EVALUACION DEL INDICADOR**



VO. BO.

ANA KAREN FLORES GUZMAN

**PbRM-08b FICHA TECNICA DE SEGUIMIENTO DE INDICADORES 2026 DE GESTIÓN O ESTRATEGICO**

**ORGANISMO DE AGUA DE TULTITLAN**

TIPO DE FICHA: OSFEM

EJE DE CAMBIO / EJE TRANSVERSAL: 1 Eje 1: Cero corrupción y gobierno del pueblo y para el pueblo "Estado de Derecho y austeridad"

TEMA DE DESARROLLO: Transparencia y rendición de cuentas.

PROGRAMA PRESUPUESTARIO: 01050202 Fortalecimiento de los ingresos

PROYECTO PRESUPUESTARIO: 0105020209 Registro y control de caja y tesorería

OBJETIVO DEL PROGRAMA PRESUPUESTARIO: Incluye acciones que permitan elevar la calidad, capacidad y equidad tributaria, con seguridad jurídica, transparencia y simplificación de trámites para el contribuyente, desarrollando un régimen fiscal que amplíe la base de contribuyentes e intensificando las acciones de control para el cumplimiento de las obligaciones tributarias que eviten la elusión y evasión fiscal.

DEPENDENCIA GENERAL: B00 FINANZAS Y ADMINISTRACIÓN

DEPENDENCIA AUXILIAR: 211 Área de Finanzas

**ESTRUCTURA DEL INDICADOR**

NOMBRE DEL INDICADOR: 118 - Porcentaje de campañas de difusión de los apoyos, subsidios fiscales y exhortación al pago puntual efectuadas.

FÓRMULA DEL CÁLCULO: (Número de campañas de difusión de los apoyos, subsidios fiscales y exhortación al pago puntual efectuadas / Campañas de difusión programadas) \* 100

INTERPRETACIÓN: Proporción del desarrollo de campañas de difusión.

DIMENSIÓN QUE ATIENDE: Eficiencia FRECUENCIA DE MEDICIÓN: Trimestral

DESCRIPCIÓN DEL FACTOR DE COMPARACIÓN: De acuerdo con los formatos PbRM 08b, en el Ejercicio Fiscal anterior el OPD APAST registró el porcentaje descrito.

AMBITO GEOGRAFICO:

COBERTURA:

LINEA BASE 4

Numero: NA 1.2

**COMPORTAMIENTO DE LAS VARIABLES DURANTE EL TRIMESTRE: Enero-Marzo**

VARIABLE	UNIDAD DE MEDIDA	OPERACION	META ANUAL	AVANCE TRIMESTRAL				AVANCE ACUMULADO			
				Programado	%	Alcanzado	%	Programado	%	Alcanzado	%
Número de campañas de difusión de los apoyos, subsidios fiscales y exhortación al pago puntual efectuadas	CAMPAÑA	Sumable	4.00	2.00	50.00	2.00	100.00	2.00	50.00	2.00	100.00
Campañas de difusión programadas	CAMPAÑA	Sumable	4.00	2.00	50.00	2.00	100.00	2.00	50.00	2.00	100.00

**COMPORTAMIENTO DEL INDICADOR**


**DESCRIPCION DE LA META ANUAL**

Verificar la cantidad de campañas de difusión realizadas.

META ANUAL	TRIMESTRE: Enero-Marzo							
	AVANCE TRIMESTRAL				AVANCE ACUMULADO			
	Programado	Alcanzado	EF%	SEMAFORO	Programado	Alcanzado	EF%	SEMAFORO
100.00	100.00	100.00	100.00	VERDE	100.00	100.00	100.00	VERDE

DESCRIPCIÓN DE RESULTADOS Y JUSTIFICACIÓN EN CASO DE VARIACIÓN SUPERIOR A ± 10 % RESPECTO A LO PROGRAMADO

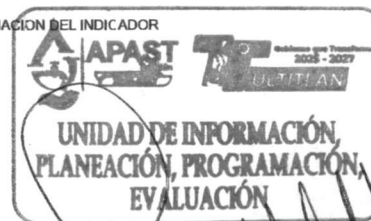
DEPENDENCIA GENERAL:  
DEPENDENCIA AUXILIAR:



ELABORÓ

LIC. EMMANUEL ALEXANDRO ROSALES PIÑA

**EVALUACION DEL INDICADOR**



VO. BO

ANA. KAREN FLORES GUZMÁN

**PbRm-08b FICHA TECNICA DE SEGUIMIENTO DE INDICADORES 2026 DE GESTIÓN O ESTRATEGICO**

**ORGANISMO DE AGUA DE TULTITLÁN**

TIPO DE FICHA: OSFEM

EJE DE CAMBIO / EJE TRANSVERSAL: 1 Eje 1: Cero corrupción y gobierno del pueblo y para el pueblo "Estado de Derecho y austeridad"

TEMA DE DESARROLLO: Transparencia y rendición de cuentas.

PROGRAMA PRESUPUESTARIO: 01050202 Fortalecimiento de los ingresos

PROYECTO PRESUPUESTARIO: 0105020209 Registro y control de caja y tesorería

OBJETIVO DEL PROGRAMA PRESUPUESTARIO: Incluye acciones que permitan elevar la calidad, capacidad y equidad tributaria, con seguridad jurídica, transparencia y simplificación de trámites para el contribuyente, desarrollando un régimen fiscal que amplíe la base de contribuyentes e intensificando las acciones de control para el cumplimiento de las obligaciones tributarias que eviten la elusión y evasión fiscal.

DEPENDENCIA GENERAL: B00 FINANZAS Y ADMINISTRACIÓN

DEPENDENCIA AUXILIAR: 211 Área de Finanzas

**ESTRUCTURA DEL INDICADOR**

NOMBRE DEL INDICADOR: 119 - Porcentaje de convenios suscritos con el gobierno estatal para el cobro de ingresos municipales.

FÓRMULA DEL CÁLCULO: (Convenios vigentes suscritos con el gobierno del Estado/Convenios susceptibles de firmar con el Gobierno del Estado)\*100

INTERPRETACIÓN:

DIMENSIÓN QUE ATIENDE: Eficiencia

FRECUENCIA DE MEDICIÓN: Trimestral

DESCRIPCIÓN DEL FACTOR DE COMPARACIÓN:

AMBITO GEOGRAFICO:

COBERTURA:

LINEA BASE

Numero: NA 1.3 No aplica

**COMPORTAMIENTO DE LAS VARIABLES DURANTE EL TRIMESTRE: Enero-Marzo**

VARIABLE	UNIDAD DE MEDIDA	OPERACION	META ANUAL	AVANCE TRIMESTRAL				AVANCE ACUMULADO				
				Programado	%	Alcanzado	%	Programado	%	Alcanzado	%	
Convenios vigentes suscritos con el gobierno del Estado			0.00	0.00	0.00	0.00	0.00	0.00	0.00	0.00	0.00	0.00
Convenios susceptibles de firmar con el Gobierno del Estado			0.00	0.00	0.00	0.00	0.00	0.00	0.00	0.00	0.00	0.00


**COMPORTAMIENTO DEL INDICADOR**

**DESCRIPCIÓN DE LA META ANUAL**

META ANUAL	TRIMESTRE: Enero-Marzo							
	AVANCE TRIMESTRAL				AVANCE ACUMULADO			
	Programado	Alcanzado	EF%	SEMAFORO	Programado	Alcanzado	EF%	SEMAFORO
0.00	0.00	0.00	0.00		0.00	0.00	0.00	

DESCRIPCIÓN DE RESULTADOS Y JUSTIFICACIÓN EN CASO DE VARIACIÓN SUPERIOR A ± 10 % RESPECTO A LO PROGRAMADO


DEPENDENCIA GENERAL:  
DEPENDENCIA AUXILIAR:



ELABORÓ

LIC. EMMANUEL ALEXANDRO ROSALES PIÑA

**EVALUACIÓN DEL INDICADOR**



VO. BO.

ANA. KAREN FLORES GUZMÁN

PbRm-08b FICHA TECNICA DE SEGUIMIENTO DE INDICADORES 2026 DE GESTIÓN O ESTRATEGICO

ORGANISMO DE AGUA DE TULTITLAN

TIPO DE FICHA: OSFEM

EJE DE CAMBIO / EJE TRANSVERSAL: 1 Eje 1: Cero corrupción y gobierno del pueblo y para el pueblo "Estado de Derecho y austeridad"

TEMA DE DESARROLLO: Transparencia y rendición de cuentas.

PROGRAMA PRESUPUESTARIO: 01050202 Fortalecimiento de los ingresos

PROYECTO PRESUPUESTARIO: 010502029 Registro y control de caja y tesorería

OBJETIVO DEL PROGRAMA PRESUPUESTARIO: Incluye acciones que permitan elevar la calidad, capacidad y equidad tributaria, con seguridad jurídica, transparencia y simplificación de trámites para el contribuyente, desarrollando un régimen fiscal que amplíe la base de contribuyentes e intensificando las acciones de control para el cumplimiento de las obligaciones tributarias que eviten la elusión y evasión fiscal.

DEPENDENCIA GENERAL: B00 FINANZAS Y ADMINISTRACIÓN

DEPENDENCIA AUXILIAR: 211 Área de Finanzas

ESTRUCTURA DEL INDICADOR

NOMBRE DEL INDICADOR: 120 - Tasa de variación de las cajas móviles instaladas.

FÓRMULA DEL CÁLCULO:  $(\text{Número de cajas móviles instaladas en el ejercicio fiscal actual} / \text{Total de cajas móviles instaladas en el ejercicio fiscal anterior}) - 1) * 100$

INTERPRETACIÓN: Alteración en la oferta de cajas móviles.

DIMENSIÓN QUE ATIENDE: Eficiencia

DESCRIPCIÓN DEL FACTOR DE COMPARACIÓN: De acuerdo con los formatos PbRM 08t, en el Ejercicio Fiscal anterior el OPD APAST registró la tasa descrita.

AMBITO GEOGRAFICO:

COBERTURA:

LINEA BASE: 826

Numero: NA 1.4

FRECUENCIA DE MEDICIÓN: Trimestral

COMPORTAMIENTO DE LAS VARIABLES DURANTE EL TRIMESTRE: Enero-Marzo

VARIABLE	UNIDAD DE MEDIDA	OPERACION	META ANUAL	AVANCE TRIMESTRAL				AVANCE ACUMULADO			
				Programado	%	Alcanzado	%	Programado	%	Alcanzado	%
Número de cajas móviles instaladas en el ejercicio fiscal actual	CAJA MOVIL	Sumable	350.00	89.00	25.43	93.00	104.49	89.00	25.43	93.00	104.49
Total de cajas móviles instaladas en el ejercicio fiscal anterior	CAJA MOVIL	Sumable	413.00	65.00	15.74	65.00	100.00	65.00	15.74	65.00	100.00

COMPORTAMIENTO DEL INDICADOR

DESCRIPCIÓN DE LA META ANUAL

Verificar la cantidad de cajas móviles dispuestas por el OPD APAST.

META ANUAL	TRIMESTRE: Enero-Marzo							
	AVANCE TRIMESTRAL				AVANCE ACUMULADO			
	Programado	Alcanzado	EF%	SEMAFORO	Programado	Alcanzado	EF%	SEMAFORO
-15.25	36.92	43.08	116.68	VERDE	36.92	43.08	116.68	VERDE

DESCRIPCIÓN DE RESULTADOS Y JUSTIFICACIÓN EN CASO DE VARIACIÓN SUPERIOR A ± 10 % RESPECTO A LO PROGRAMADO

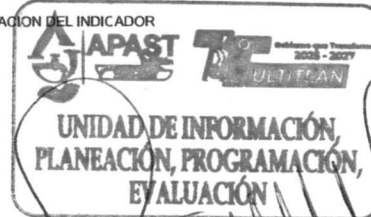
DEPENDENCIA GENERAL:  
DEPENDENCIA AUXILIAR:

B00 FINANZAS Y ADMINISTRACIÓN  
211 Área de Finanzas



LIC. EMMANUEL ALEXANDRO ROSALES PIÑA

EVALUACIÓN DEL INDICADOR



VO. BO.

ANA. KAREN FLORES GUZMÁN

**PbRm-08b FICHA TECNICA DE SEGUIMIENTO DE INDICADORES 2026 DE GESTIÓN O ESTRATEGICO**

**ORGANISMO DE AGUA DE TULTITLÁN**

TIPO DE FICHA: OSFEM

EJE DE CAMBIO / EJE TRANSVERSAL: 1 Eje 1: Cero corrupción y gobierno del pueblo y para el pueblo "Estado de Derecho y austeridad"

TEMA DE DESARROLLO: Transparencia y rendición de cuentas.

PROGRAMA PRESUPUESTARIO: 01050202 Fortalecimiento de los ingresos

PROYECTO PRESUPUESTARIO: 010502029 Registro y control de caja y tesorería

OBJETIVO DEL PROGRAMA PRESUPUESTARIO: Incluye acciones que permitan elevar la calidad, capacidad y equidad tributaria, con seguridad jurídica, transparencia y simplificación de trámites para el contribuyente, desarrollando un régimen fiscal que amplíe la base de contribuyentes e intensificando las acciones de control para el cumplimiento de las obligaciones tributarias que eviten la elusión y evasión fiscal.

DEPENDENCIA GENERAL: B00 FINANZAS Y ADMINISTRACIÓN

DEPENDENCIA AUXILIAR: 211 Área de Finanzas

**ESTRUCTURA DEL INDICADOR**

NOMBRE DEL INDICADOR: 121 - Tasa de variación en los registros de los padrones de cobro.

FÓRMULA DEL CÁLCULO:  $(\text{Número de registros en los padrones del trimestre del año actual} / \text{Total de registros en los padrones del trimestre del año anterior}) - 1) * 100$

INTERPRETACIÓN: Alteración en el censo de cobros.

DIMENSIÓN QUE ATIENDE: Eficiencia

DESCRIPCIÓN DEL FACTOR DE COMPARACIÓN: De acuerdo con los formatos PbRM 08t, en el Ejercicio Fiscal anterior el OPD APAST registró la tasa descrita.

AMBITO GEOGRAFICO:

COBERTURA:

LINEA BASE: 2300

Numero: NA 2.1

FRECUENCIA DE MEDICIÓN: Trimestral

**COMPORTAMIENTO DE LAS VARIABLES DURANTE EL TRIMESTRE: Enero-Marzo**

VARIABLE	UNIDAD DE MEDIDA	OPERACION	META ANUAL	AVANCE TRIMESTRAL				AVANCE ACUMULADO			
				Programado	%	Alcanzado	%	Programado	%	Alcanzado	%
Número de registros en los padrones del trimestre del año actual	PROCEDIMIENTO	Sumable	600.00	150.00	25.00	150.00	100.00	150.00	25.00	150.00	100.00
Total de registros en los padrones del trimestre del año anterior	PROCEDIMIENTO	Sumable	600.00	150.00	25.00	150.00	100.00	150.00	25.00	150.00	100.00

**COMPORTAMIENTO DEL INDICADOR**

**DESCRIPCIÓN DE LA META ANUAL**

Verificar la cantidad de registros en los padrones de cobro del OPD APAST.


META ANUAL	TRIMESTRE: Enero-Marzo							
	AVANCE TRIMESTRAL				AVANCE ACUMULADO			
	Programado	Alcanzado	EF%	SEMAFORO	Programado	Alcanzado	EF%	SEMAFORO
0.00	0.00	0.00	0.00	VERDE	0.00	0.00	0.00	VERDE

DESCRIPCIÓN DE RESULTADOS Y JUSTIFICACIÓN EN CASO DE VARIACIÓN SUPERIOR A ± 10 % RESPECTO A LO PROGRAMADO


**EVALUACION DEL INDICADOR**

DEPENDENCIA GENERAL:  
DEPENDENCIA AUXILIAR:

B00 FINANZAS Y ADMINISTRACIÓN  
211 Área de Finanzas



LIC. EMMANUEL ALEXANDRO ROSALES PIÑA



VO. BO.

ANA. KAREN FLORES GUZMÁN

**PbRM-08b FICHA TECNICA DE SEGUIMIENTO DE INDICADORES 2026 DE GESTIÓN O ESTRATEGICO**

ORGANISMO DE AGUA DE TULTITLÁN

TIPO DE FICHA: OSFEM

EJE DE CAMBIO / EJE TRANSVERSAL: 1 Eje 1: Cero corrupción y gobierno del pueblo y para el pueblo "Estado de Derecho y austeridad"

TEMA DE DESARROLLO: Transparencia y rendición de cuentas.

PROGRAMA PRESUPUESTARIO: 01050202 Fortalecimiento de los ingresos

PROYECTO PRESUPUESTARIO: 010502029 Registro y control de caja y tesorería

OBJETIVO DEL PROGRAMA PRESUPUESTARIO: Incluye acciones que permitan elevar la calidad, capacidad y equidad tributaria, con seguridad jurídica, transparencia y simplificación de trámites para el contribuyente, desarrollando un régimen fiscal que amplíe la base de contribuyentes e intensificando las acciones de control para el cumplimiento de las obligaciones tributarias que eviten la elusión y evasión fiscal.

DEPENDENCIA GENERAL: B00 FINANZAS Y ADMINISTRACIÓN

DEPENDENCIA AUXILIAR: 211 Área de Finanzas

**ESTRUCTURA DEL INDICADOR**

NOMBRE DEL INDICADOR: 122 - Tasa de variación del número de contribuyentes detectados en situación fiscalizable.

FÓRMULA DEL CÁLCULO:  $((\text{Número de contribuyentes detectados en situación fiscalizable del trimestre actual}) / \text{Total de contribuyentes detectados en situación fiscalizable en trimestre anterior}) * 100$

INTERPRETACIÓN: Alteración en el número de contribuyentes fiscalizables.

DIMENSIÓN QUE ATIENDE: Eficiencia FRECUENCIA DE MEDICIÓN: Trimestral

DESCRIPCIÓN DEL FACTOR DE COMPARACIÓN: De acuerdo con los formatos PbRM 08t, en el Ejercicio Fiscal anterior el OPD APAST registró la tasa descrita.

AMBITO GEOGRAFICO:

COBERTURA:

LINEA BASE: 2300

Numero: NA 2.2

**COMPORTAMIENTO DE LAS VARIABLES DURANTE EL TRIMESTRE: Enero-Marzo**

VARIABLE	UNIDAD DE MEDIDA	OPERACION	META ANUAL	AVANCE TRIMESTRAL				AVANCE ACUMULADO			
				Programado	%	Alcanzado	%	Programado	%	Alcanzado	%
Número de contribuyentes detectados en situación fiscalizable del trimestre actual	CONTRIBUYENTE	Sumable	53,000.00	15,000.00	30.00	13,007.00	86.71	15,000.00	30.00	13,007.00	86.71
Total de contribuyentes detectados en situación fiscalizable en trimestre anterior	CONTRIBUYENTE	Sumable	53,012.00	15,000.00	29.99	15,000.00	100.00	15,000.00	29.99	15,000.00	100.00

**COMPORTAMIENTO DEL INDICADOR**


**DESCRIPCIÓN DE LA META ANUAL**

Verificar la cantidad de contribuyentes en situación fiscalizable por el OPD APAST.

META ANUAL	TRIMESTRE: Enero-Marzo							
	AVANCE TRIMESTRAL				AVANCE ACUMULADO			
	Programado	Alcanzado	EF%	SEMAFORO	Programado	Alcanzado	EF%	SEMAFORO
-0.02	0.00	-13.29	0.00	AMARILLO	0.00	-13.29	0.00	AMARILLO

DESCRIPCIÓN DE RESULTADOS Y JUSTIFICACIÓN EN CASO DE VARIACIÓN SUPERIOR A ± 10 % RESPECTO A LO PROGRAMADO


DEPENDENCIA GENERAL:  
DEPENDENCIA AUXILIAR:



ELABORÓ

LIC. EMMANUEL ALEXANDRO ROSALES PIÑA

**EVALUACION DEL INDICADOR**



VO. BO.

ANA. KAREN FLORES GUZMÁN

**PbRM-08b FICHA TECNICA DE SEGUIMIENTO DE INDICADORES 2026 DE GESTIÓN O ESTRATEGICO**

**ORGANISMO DE AGUA DE TULTITLÁN**

TIPO DE FICHA: OSFEM

EJE DE CAMBIO / EJE TRANSVERSAL: 1 Eje 1: Cero corrupción y gobierno del pueblo y para el pueblo "Estado de Derecho y austeridad"

TEMA DE DESARROLLO: Transparencia y rendición de cuentas.

PROGRAMA PRESUPUESTARIO: 01050202 Fortalecimiento de los ingresos

PROYECTO PRESUPUESTARIO: 0105020209 Registro y control de caja y tesorería

OBJETIVO DEL PROGRAMA PRESUPUESTARIO: Incluye acciones que permitan elevar la calidad, capacidad y equidad tributaria, con seguridad jurídica, transparencia y simplificación de trámites para el contribuyente, desarrollando un régimen fiscal que amplíe la base de contribuyentes e intensificando las acciones de control para el cumplimiento de las obligaciones tributarias que eviten la elusión y evasión fiscal.

DEPENDENCIA GENERAL: 800 FINANZAS Y ADMINISTRACIÓN

DEPENDENCIA AUXILIAR: 211 Área de Finanzas

**ESTRUCTURA DEL INDICADOR**

NOMBRE DEL INDICADOR: 123 - Porcentaje de invitaciones de pago a contribuyentes morosos, omisos y remisos detectados.

FÓRMULA DEL CÁLCULO:  $(\text{Número de invitaciones de pago a contribuyentes morosos, omisos y remisos entregadas} / \text{Total de invitaciones expedidas}) * 100$

INTERPRETACIÓN: Proporción de invitaciones de pago real zadas.

DIMENSIÓN QUE ATIENDE: Eficiencia

DESCRIPCIÓN DEL FACTOR DE COMPARACIÓN: De acuerdo con los formatos PbRM 08b, en el Ejercicio Fiscal anterior el OPD APAST registró el porcentaje descrito.

AMBITO GEOGRAFICO:

COBERTURA:

LINEA BASE: 72,696

FRECUENCIA DE MEDICIÓN: Trimestral

Numero: NA 2.3

**COMPORTAMIENTO DE LAS VARIABLES DURANTE EL TRIMESTRE: Enero-Marzo**

VARIABLE	UNIDAD DE MEDIDA	OPERACION	META ANUAL	AVANCE TRIMESTRAL				AVANCE ACUMULADO			
				Programado	%	Alcanzado	%	Programado	%	Alcanzado	%
Número de invitaciones de pago a contribuyentes morosos, omisos y remisos entregadas	NOTIFICACION	Sumable	201,826.00	38,181.00	18.92	34,743.00	91.00	38,181.00	18.92	34,743.00	91.00
Total de invitaciones expedidas	NOTIFICACION	Sumable	201,826.00	38,181.00	18.92	34,743.00	91.00	38,181.00	18.92	34,743.00	91.00

**COMPORTAMIENTO DEL INDICADOR**

**DESCRIPCION DE LA META ANUAL**

Invitaciones para regularización de pagos

META ANUAL	TRIMESTRE: Enero-Marzo							
	AVANCE TRIMESTRAL				AVANCE ACUMULADO			
	Programado	Alcanzado	EF%	SEMAFORO	Programado	Alcanzado	EF%	SEMAFORO
100.00	100.00	100.00	100.00	VERDE	100.00	100.00	100.00	VERDE

DESCRIPCIÓN DE RESULTADOS Y JUSTIFICACIÓN EN CASO DE VARIACIÓN SUPERIOR A ±10 % RESPECTO A LO PROGRAMADO

DEPENDENCIA GENERAL:  
DEPENDENCIA AUXILIAR:


800 FINANZAS Y ADMINISTRACIÓN  
211 Área de Finanzas



ELABORÓ

LIC. EMMANUEL ALEXANDRO ROSALES PIÑA

**EVALUACION DEL INDICADOR**



VO. BO.

ANA KAREN FLORES GUZMÁN

**PbRm-08b FICHA TECNICA DE SEGUIMIENTO DE INDICADORES 2026 DE GESTIÓN O ESTRATEGICO**

**ORGANISMO DE AGUA DE TULTITLÁN**

TIPO DE FICHA: OSFEM

EJE DE CAMBIO / EJE TRANSVERSAL: 1 Eje 1: Cero corrupción y gobierno del pueblo y para el pueblo "Estado de Derecho y austeridad"

TEMA DE DESARROLLO: Transparencia y rendición de cuentas.

PROGRAMA PRESUPUESTARIO: 01050202 Fortalecimiento de los ingresos

PROYECTO PRESUPUESTARIO: 0105020209 Registro y control de caja y tesorería

OBJETIVO DEL PROGRAMA PRESUPUESTARIO: Incluye acciones que permitan elevar la calidad, capacidad y equidad tributaria, con seguridad jurídica, transparencia y simplificación de trámites para el contribuyente, desarrollando un régimen fiscal que amplíe la base de contribuyentes e intensificando las acciones de control para el cumplimiento de las obligaciones tributarias que eviten la elusión y evasión fiscal.

DEPENDENCIA GENERAL: B00 FINANZAS Y ADMINISTRACIÓN

DEPENDENCIA AUXILIAR: 211 Área de Finanzas

**ESTRUCTURA DEL INDICADOR**

NOMBRE DEL INDICADOR: 124 - Porcentaje de créditos fiscales recuperados.

FÓRMULA DEL CÁLCULO:  $(\text{Número de créditos fiscales recuperados} / \text{Total de créditos fiscales determinados}) * 100$

INTERPRETACIÓN:

DIMENSIÓN QUE ATIENDE: Eficiencia FRECUENCIA DE MEDICIÓN: Trimestral

DESCRIPCIÓN DEL FACTOR DE COMPARACIÓN:

AMBITO GEOGRAFICO:

COBERTURA:

LINEA BASE

Numero: NA 2.4 No aplica

**COMPORTAMIENTO DE LAS VARIABLES DURANTE EL TRIMESTRE: Enero-Marzo**

VARIABLE	UNIDAD DE MEDIDA	OPERACION	META ANUAL	AVANCE TRIMESTRAL				AVANCE ACUMULADO			
				Programado	%	Alcanzado	%	Programado	%	Alcanzado	%
Número de créditos fiscales recuperados			0.00	0.00	0.00	0.00	0.00	0.00	0.00	0.00	0.00
Total de créditos fiscales determinados			0.00	0.00	0.00	0.00	0.00	0.00	0.00	0.00	0.00


**COMPORTAMIENTO DEL INDICADOR**

**DESCRIPCIÓN DE LA META ANUAL**

META ANUAL	TRIMESTRE: Enero-Marzo							
	AVANCE TRIMESTRAL				AVANCE ACUMULADO			
	Programado	Alcanzado	EF%	SEMAFORO	Programado	Alcanzado	EF%	SEMAFORO
0.00	0.00	0.00	0.00		0.00	0.00	0.00	

DESCRIPCIÓN DE RESULTADOS Y JUSTIFICACIÓN EN CASO DE VARIACIÓN SUPERIOR A ± 10 % RESPECTO A LO PROGRAMADO

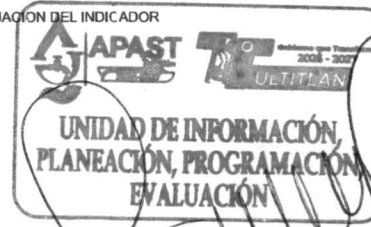
DEPENDENCIA GENERAL:  
DEPENDENCIA AUXILIAR:



ELABORÓ

LIC. EMMANUEL ALEXANDRO ROSALES PIÑA

**EVALUACIÓN DEL INDICADOR**



VO. BO.

ANA. KAREN FLORES GUZMÁN

**PbRm-08b FICHA TECNICA DE SEGUIMIENTO DE INDICADORES 2026 DE GESTIÓN O ESTRATEGICO**

**ORGANISMO DE AGUA DE TULTITLÁN**

TIPO DE FICHA: OSFEM

**EJE DE CAMBIO / EJE TRANSVERSAL:** 1 Eje 1: Cero corrupción y gobierno del pueblo y para el pueblo "Estado de Derecho y austeridad"

**TEMA DE DESARROLLO:** Transparencia y rendición de cuentas.

**PROGRAMA PRESUPUESTARIO:** 01050203 Administración del programa de inversión pública

**PROYECTO PRESUPUESTARIO:** 0105020304 Asignación, registro, seguimiento y control de la inversión pública municipal

**OBJETIVO DEL PROGRAMA PRESUPUESTARIO:** Elaborar con las Dependencias y Organismos municipales los planes y programas estatales, sectoriales, regionales y los referentes a inversión pública física, vigilando que los recursos que se asignen se apliquen de acuerdo con la normatividad vigente, así como fortalecer la relación con el estado, la federación y otros municipios, reconociendo sus responsabilidades en la ejecución de la obra pública

**DEPENDENCIA GENERAL:** B01 Finanzas

**DEPENDENCIA AUXILIAR:** 211 Área de Finanzas

**ESTRUCTURA DEL INDICADOR**

**NOMBRE DEL INDICADOR:** 128 - Porcentaje de estudios de factibilidad elaborados.

**FÓRMULA DEL CÁLCULO:**  $(\text{Total de estudios de factibilidad elaborados} / \text{Total de estudios de factibilidad programados}) * 100$

**INTERPRETACIÓN:** Proporción de estudios de factibilidad elaborados.

**DIMENSIÓN QUE ATIENDE:** Eficiencia

**DESCRIPCIÓN DEL FACTOR DE COMPARACIÓN:** De acuerdo con los formatos PbRM 08t, en el Ejercicio Fiscal anterior el OPD APAST registró el porcentaje descrito.

**AMBITO GEOGRAFICO:**

**COBERTURA:**

**LINEA BASE:** 2

**Numero:** NA 1.1

**FRECUENCIA DE MEDICIÓN:** Mensual

**COMPORTAMIENTO DE LAS VARIABLES DURANTE EL TRIMESTRE: Enero-Marzo**

VARIABLE	UNIDAD DE MEDIDA	OPERACION	META ANUAL	AVANCE TRIMESTRAL				AVANCE ACUMULADO			
				Programado	%	Alcanzado	%	Programado	%	Alcanzado	%
Total de estudios de factibilidad elaborados	ESTUDIO	Sumable	3.00	0.00	0.00	0.00	0.00	0.00	0.00	0.00	0.00
Total de estudios de factibilidad programados	ESTUDIO	Sumable	3.00	0.00	0.00	0.00	0.00	0.00	0.00	0.00	0.00

**COMPORTAMIENTO DEL INDICADOR**


**DESCRIPCION DE LA META ANUAL**

Verificar la cantidad de estudios de factibilidad llevados a cabo por el OPD APAST.

META ANUAL	TRIMESTRE: Enero-Marzo							
	AVANCE TRIMESTRAL				AVANCE ACUMULADO			
	Programado	Alcanzado	EF%	SEMAFORO	Programado	Alcanzado	EF%	SEMAFORO
100.00	0.00	0.00	0.00	VERDE	0.00	0.00	0.00	VERDE

DESCRIPCIÓN DE RESULTADOS Y JUSTIFICACIÓN EN CASO DE VARIACIÓN SUPERIOR A ± 10 % RESPECTO A LO PROGRAMADO


**DEPENDENCIA GENERAL:** B01 Finanzas  
**DEPENDENCIA AUXILIAR:** 211 Área de Finanzas



ELABORÓ

VÍCTOR MANUEL CANALES CUREL

**EVALUACION DEL INDICADOR**



VO. BO.

ANA KAREN FLORES GUZMÁN

**PbRM-08b FICHA TECNICA DE SEGUIMIENTO DE INDICADORES 2026 DE GESTIÓN O ESTRATEGICO**

**ORGANISMO DE AGUA DE TULTITLÁN**

TIPO DE FICHA: OSFEM

EJE DE CAMBIO / EJE TRANSVERSAL: 1 Eje 1: Cero corrupción y gobierno del pueblo y para el pueblo "Estado de Derecho y austeridad"

TEMA DE DESARROLLO: Transparencia y rendición de cuentas.

PROGRAMA PRESUPUESTARIO: 01050203 Administración del programa de inversión pública

PROYECTO PRESUPUESTARIO: 0105020304 Asignación, registro, seguimiento y control de la inversión pública municipal

OBJETIVO DEL PROGRAMA PRESUPUESTARIO: Elaborar con las Dependencias y Organismos municipales los planes y programas estatales, sectoriales, regionales y los referentes a inversión pública física, vigilando que los recursos que se asignen se apliquen de acuerdo con la normatividad vigente, así como fortalecer la relación con el estado, la federación y otros municipios, reconociendo sus responsabilidades en la ejecución de la obra pública

DEPENDENCIA GENERAL: B01 Finanzas

DEPENDENCIA AUXILIAR: 211 Área de Finanzas

**ESTRUCTURA DEL INDICADOR**

NOMBRE DEL INDICADOR: 129 - Porcentaje de expedientes técnicos de obra aprobados.

FÓRMULA DEL CÁLCULO: (Expedientes técnicos de obra aprobados/Expedientes técnicos de obra elaborados)\*100

INTERPRETACIÓN: Proporción de expedientes técnicos de obra aprobados.

DIMENSIÓN QUE ATIENDE: Eficiencia

DESCRIPCIÓN DEL FACTOR DE COMPARACIÓN: De acuerdo con los formatos PbRM 08t, en el Ejercicio Fiscal anterior el OPD APAST registró el porcentaje descrito.

AMBITO GEOGRAFICO:

COBERTURA:

LINEA BASE: 2

FRECUENCIA DE MEDICIÓN: Mensual

Numero: NA 1.2

**COMPORTAMIENTO DE LAS VARIABLES DURANTE EL TRIMESTRE: Enero-Marzo**

VARIABLE	UNIDAD DE MEDIDA	OPERACION	META ANUAL	AVANCE TRIMESTRAL				AVANCE ACUMULADO				
				Programado	%	Alcanzado	%	Programado	%	Alcanzado	%	
Expedientes técnicos de obra aprobados	EXPEDIENTE	Constante	0.00	0.00	0.00	0.00	0.00	0.00	0.00	0.00	0.00	0.00
Expedientes técnicos de obra elaborados	EXPEDIENTE	Constante	0.00	0.00	0.00	0.00	0.00	0.00	0.00	0.00	0.00	0.00

**COMPORTAMIENTO DEL INDICADOR**

**DESCRIPCIÓN DE LA META ANUAL**

Verificar la cantidad de expedientes técnicos de obra elaborados por el OPD APAST.

META ANUAL	TRIMESTRE: Enero-Marzo							
	AVANCE TRIMESTRAL				AVANCE ACUMULADO			
	Programado	Alcanzado	EF%	SEMAFORO	Programado	Alcanzado	EF%	SEMAFORO
100.00	0.00	0.00	0.00	VERDE	0.00	0.00	0.00	VERDE

DESCRIPCIÓN DE RESULTADOS Y JUSTIFICACIÓN EN CASO DE VARIACIÓN SUPERIOR A ± 10 % RESPECTO A LO PROGRAMADO


DEPENDENCIA GENERAL: B01 Finanzas  
DEPENDENCIA AUXILIAR: 211 Área de Finanzas



ELABORO

VÍCTOR MANUEL CANALES CURIEL

**EVALUACION DEL INDICADOR**



VO/BO

ANA KAREN FLORES GUZMÁN

VARIABLE	UNIDAD DE MEDIDA	OPERACION	META ANUAL				AVANCE TRIMESTRAL				AVANCE ACUMULADO			
			Programado	%	Alcanzado	%	Programado	%	Alcanzado	%	Programado	%	Alcanzado	%
Recursos financieros liberados para proyectos de infraestructura	Recursos	Constante	0.00	0.00	0.00	0.00	0.00	0.00	0.00	0.00	0.00	0.00	0.00	0.00
Recursos gestionados para proyectos de infraestructura	Recursos	Constante	0.00	0.00	0.00	0.00	0.00	0.00	0.00	0.00	0.00	0.00	0.00	0.00

COMPORTAMIENTO DEL INDICADOR

DESCRIPCIÓN DE LA META ANUAL

Verificar los recursos ejercidos por proyectos de infraestructura por el APAST.

META ANUAL	AVANCE TRIMESTRAL				AVANCE ACUMULADO			
	Programado	Alcanzado	EF%	SEMAFORO	Programado	Alcanzado	EF%	SEMAFORO
100.00	0.00	0.00	0.00	VERDE	0.00	0.00	0.00	VERDE

DESCRIPCIÓN DE RESULTADOS Y JUSTIFICACIÓN EN CASO DE VARIACIÓN SUPERIOR A ± 10 % RESPECTO A LO PROGRAMADO

DEPENDENCIA GENERAL: R01 Finanzas  
DEPENDENCIA AUXILIAR: 211 Área de Finanzas

ELABORÓ

VICTOR MANUEL CANALES CUREL

NO. 88

ANA KAREN TORRES GUZMAN

**PbRm-08b FICHA TECNICA DE SEGUIMIENTO DE INDICADORES 2026 DE GESTIÓN O ESTRATEGICO**

TIPO DE FICHA: OSFEM

**ORGANISMO DE AGUA DE TULTITLÁN**

**EJE DE CAMBIO / EJE TRANSVERSAL:** 1 Eje 1: Cero corrupción y gobierno del pueblo y para el pueblo "Estado de Derecho y austeridad"

**TEMA DE DESARROLLO:** Transparencia y rendición de cuentas

**PROGRAMA PRESUPUESTARIO:** 01050205 Planeación y presupuesto basado en resultados

**PROYECTO PRESUPUESTARIO:** 0105020508 Planeación y evaluación para el desarrollo municipal

**OBJETIVO DEL PROGRAMA PRESUPUESTARIO:** Incluye las acciones y procedimientos necesarios para desarrollar y fortalecer las fases para la planeación, programación, presupuestación, seguimiento y evaluación programático - presupuestal, considerando las fases del registro contable - presupuestal y el correspondiente proceso de rendición de cuentas, adicionalmente incluye los procedimientos de planeación y evaluación de los Planes de Desar

**DEPENDENCIA GENERAL:** A00 DIRECCION GENERAL

**DEPENDENCIA AUXILIAR:** 230 Área de Planes y Programas

**ESTRUCTURA DEL INDICADOR**

**NOMBRE DEL INDICADOR:** 140 - Porcentaje de asesorías brindadas en materia del Sistema de Evaluación del Desempeño Municipal.

**FÓRMULA DEL CÁLCULO:** (Total de asesorías brindadas en materia del SED / Total de asesorías solicitadas en materia del SED) \*100

**INTERPRETACIÓN:** Proporción de asesorías sobre el SED impartidas en el OPD APAST.

**DIMENSIÓN QUE ATIENDE:** Eficiencia

**DESCRIPCIÓN DEL FACTOR DE COMPARACIÓN:** De acuerdo con los formatos PbRM 08t, en el Ejercicio Fiscal anterior el OPD APAST registró el porcentaje descrito.

**AMBITO GEOGRAFICO:**

**COBERTURA:**

**LINEA BASE:** 80

**Numero:** NC 2

**FRECUENCIA DE MEDICIÓN:** Trimestral

**COMPORTAMIENTO DE LAS VARIABLES DURANTE EL TRIMESTRE: Enero-Marzo**

VARIABLE	UNIDAD DE MEDIDA	OPERACION	META ANUAL	AVANCE TRIMESTRAL				AVANCE ACUMULADO			
				Programado	%	Alcanzado	%	Programado	%	Alcanzado	%
Total de asesorías brindadas en materia del SED	ASESORIA	Sumable	80.00	20.00	25.00	20.00	100.00	20.00	25.00	20.00	100.00
Total de asesorías solicitadas en materia del SED	ASESORIA	Sumable	80.00	20.00	25.00	20.00	100.00	20.00	25.00	20.00	100.00

**COMPORTAMIENTO DEL INDICADOR**

**DESCRIPCIÓN DE LA META ANUAL**

Verificar las asesorías ofrecidas en materia del SED en el OPD APAST.

META ANUAL	TRIMESTRE: Enero-Marzo							
	AVANCE TRIMESTRAL				AVANCE ACUMULADO			
	Programado	Alcanzado	EF%	SEMAFORO	Programado	Alcanzado	EF%	SEMAFORO
100.00	100.00	100.00	100.00	VERDE	100.00	100.00	100.00	VERDE

DESCRIPCIÓN DE RESULTADOS Y JUSTIFICACIÓN EN CASO DE VARIACIÓN SUPERIOR A ± 10 % RESPECTO A LO PROGRAMADO

**EVALUACION DEL INDICADOR**

**DEPENDENCIA GENERAL:** A00 DIRECCION GENERAL

**DEPENDENCIA AUXILIAR:** 230 Área de Planes y Programas

**UNIDAD DE INFORMACIÓN,  
PLANEACIÓN, PROGRAMACIÓN,  
EVALUACIÓN**

**ELABORÓ**

**VO. BO.**

**ANA KAREN FLORES GUZMÁN**

PbRM-08b FICHA TECNICA DE SEGUIMIENTO DE INDICADORES 2026 DE GESTIÓN O ESTRATEGICO

ORGANISMO DE AGUA DE TULTITLAN

TIPO DE FICHA: OSFEM

EJE DE CAMBIO / EJE TRANSVERSAL: 1 Eje 1: Cero corrupción y gobierno del pueblo y para el pueblo "Estado de Derecho y austeridad"

TEMA DE DESARROLLO: Transparencia y rendición de cuentas

PROGRAMA PRESUPUESTARIO: 01050205 Planeación y presupuesto basado en resultados

PROYECTO PRESUPUESTARIO: 0105020508 Planeación y evaluación para el desarrollo municipal

OBJETIVO DEL PROGRAMA PRESUPUESTARIO: Incluye las acciones y procedimientos necesarios para desarrollar y fortalecer las fases para la planeación, programación, presupuestación, seguimiento y evaluación programático - presupuestal, considerando las fases del registro contable - presupuestal y el correspondiente proceso de rendición de cuentas, adicionalmente incluye los procedimientos de planeación y evaluación de los Planes de Desar

DEPENDENCIA GENERAL: A00 DIRECCION GENERAL

DEPENDENCIA AUXILIAR: 230 Área de Planes y Programas

ESTRUCTURA DEL INDICADOR

NOMBRE DEL INDICADOR: 141 - Porcentaje de cumplimiento en la elaboración y publicación del PAE.

FÓRMULA DEL CÁLCULO: (Elaboración y publicación del PAE / Documento programado a elaborar y publicar) \*100

INTERPRETACIÓN: Proporción de cumplimiento en la ejecución del Programa Anual de Evaluación del Ejercicio Fiscal vigente en el OPD APAST.

DIMENSIÓN QUE ATIENDE: Eficiencia

DESCRIPCIÓN DEL FACTOR DE COMPARACIÓN: De acuerdo con los formatos PbRM 08t, en el Ejercicio Fiscal anterior el OPD APAST registró el porcentaje descrito.

AMBITO GEOGRAFICO:

COBERTURA:

LINEA BASE: 1

Numero: NC 3

FRECUENCIA DE MEDICIÓN: Trimestral

COMPORTAMIENTO DE LAS VARIABLES DURANTE EL TRIMESTRE: Enero-Marzo

VARIABLE	UNIDAD DE MEDIDA	OPERACION	META ANUAL	AVANCE TRIMESTRAL				AVANCE ACUMULADO				
				Programado	%	Alcanzado	%	Programado	%	Alcanzado	%	
Elaboración y publicación del PAE	PROGRAMA	Sumable	1.00	0.00	0.00	0.00	0.00	0.00	0.00	0.00	0.00	0.00
Documento programado a elaborar y publicar	PROGRAMA	Sumable	1.00	0.00	0.00	0.00	0.00	0.00	0.00	0.00	0.00	0.00

COMPORTAMIENTO DEL INDICADOR

DESCRIPCIÓN DE LA METAANUAL

Verificar el avance en la ejecución del Programa Anual de Evaluación.

META ANUAL	TRIMESTRE: Enero-Marzo							
	AVANCE TRIMESTRAL				AVANCE ACUMULADO			
	Programado	Alcanzado	EF%	SEMAFORO	Programado	Alcanzado	EF%	SEMAFORO
100.00	0.00	0.00	0.00		0.00	0.00	0.00	

DESCRIPCIÓN DE RESULTADOS Y JUSTIFICACIÓN EN CASO DE VARIACIÓN SUPERIOR A ± 10 % RESPECTO A LO PROGRAMADO

EVALUACION DEL INDICADOR

DEPENDENCIA GENERAL: A00 DIRECCION GENERAL

DEPENDENCIA AUXILIAR: 230 Área de Planes y Programas

ELABORÓ: ANA KAREN FLORES GUZMÁN

VO. BO: ANA KAREN FLORES GUZMÁN

UNIDAD DE INFORMACIÓN,  
PLANEACIÓN, PROGRAMACIÓN,  
EVALUACIÓN

PbRm-08b FICHA TECNICA DE SEGUIMIENTO DE INDICADORES 2026 DE GESTIÓN O ESTRATEGICO

ORGANISMO DE AGUA DE TULTITLÁN

TIPO DE FICHA: OSFEM

EJE DE CAMBIO / EJE TRANSVERSAL: 1 Eje 1: Cero corrupción y gobierno del pueblo y para el pueblo "Estado de Derecho y austeridad"

TEMA DE DESARROLLO: Transparencia y rendición de cuentas

PROGRAMA PRESUPUESTARIO: 01050205 Planeación y presupuesto basado en resultados

PROYECTO PRESUPUESTARIO: 0105020508 Planeación y evaluación para el desarrollo municipal

OBJETIVO DEL PROGRAMA PRESUPUESTARIO: Incluye las acciones y procedimientos necesarios para desarrollar y fortalecer las fases para la planeación, programación, presupuestación, seguimiento y evaluación programático - presupuestal, considerando las fases del registro contable - presupuestal y el correspondiente proceso de rendición de cuentas, adicionalmente incluye los procedimientos de planeación y evaluación de los Planes de Desarrollo

DEPENDENCIA GENERAL: A00 DIRECCION GENERAL

DEPENDENCIA AUXILIAR: 230 Área de Planes y Programas

ESTRUCTURA DEL INDICADOR

NOMBRE DEL INDICADOR: 142 - Porcentaje de informes de avance del Plan de Desarrollo Municipal presentados.

FÓRMULA DEL CÁLCULO: (Informes de avance del Plan de Desarrollo Municipal presentados / Informes de avance del Plan de Desarrollo Municipal programados) \*100

INTERPRETACIÓN:

DIMENSIÓN QUE ATIENDE: Eficiencia FRECUENCIA DE MEDICIÓN: Trimestral

DESCRIPCIÓN DEL FACTOR DE COMPARACIÓN:

AMBITO GEOGRAFICO:

COBERTURA:

LINEA BASE

Numero: NC 4 No aplica

COMPORTAMIENTO DE LAS VARIABLES DURANTE EL TRIMESTRE: Enero-Marzo

VARIABLE	UNIDAD DE MEDIDA	OPERACION	META ANUAL	AVANCE TRIMESTRAL				AVANCE ACUMULADO			
				Programado	%	Alcanzado	%	Programado	%	Alcanzado	%
Informes de avance del Plan de Desarrollo Municipal presentados	INFORME		0.00	1.00	0.00	0.00	0.00	0.00	0.00	0.00	0.00
Informes de avance del Plan de Desarrollo Municipal programados	INFORME		1.00	1.00	100.00	0.00	0.00	0.00	0.00	0.00	0.00

COMPORTAMIENTO DEL INDICADOR

DESCRIPCIÓN DE LA META ANUAL

Proporción informes de cumplimiento del Plan de Desarrollo Municipal

META ANUAL	TRIMESTRE: Enero-Marzo							
	AVANCE TRIMESTRAL				AVANCE ACUMULADO			
	Programado	Alcanzado	EF%	SEMAFORO	Programado	Alcanzado	EF%	SEMAFORO
100.00	100.00	0.00	0.00		0.00	0.00	0.00	

DESCRIPCIÓN DE RESULTADOS Y JUSTIFICACIÓN EN CASO DE VARIACIÓN SUPERIOR A ± 10 % RESPECTO A LO PROGRAMADO

EVALUACION DEL INDICADOR

DEPENDENCIA GENERAL: A00 DIRECCION GENERAL

DEPENDENCIA AUXILIAR: 230 Area de Planes y Programas

**UNIDAD DE INFORMACIÓN,  
PLANEACIÓN, PROGRAMACIÓN,  
EVALUACIÓN**

ELABORÓ

ANA KAREN FLORES GUZMÁN

VS. BO

ANA KAREN FLORES GUZMÁN

**PbRM-08b FICHA TECNICA DE SEGUIMIENTO DE INDICADORES 2026 DE GESTIÓN O ESTRATEGICO**

ORGANISMO DE AGUA DE TULTITLÁN

TIPO DE FICHA: OSFEM

EJE DE CAMBIO / EJE TRANSVERSAL: 1 Eje 1: Cero corrupción y gobierno del pueblo y para el pueblo "Estado de Derecho y austeridad"

TEMA DE DESARROLLO: Transparencia y rendición de cuentas

PROGRAMA PRESUPUESTARIO: 01050205 Planeación y presupuesto basado en resultados

PROYECTO PRESUPUESTARIO: 0105020508 Planeación y evaluación para el desarrollo municipal

OBJETIVO DEL PROGRAMA PRESUPUESTARIO: Incluye las acciones y procedimientos necesarios para desarrollar y fortalecer las frises para la planeación, programación, presupuestación, seguimiento y evaluación programático - presupuestal, considerando las fases del registro contable - presupuestal y el correspondiente proceso de rendición de cuentas, adicionalmente incluye los procedimientos de planeación y evaluación de los Planes de Desar

DEPENDENCIA GENERAL: A00 DIRECCION GENERAL

DEPENDENCIA AUXILIAR: 230 Área de Planes y Programas

**ESTRUCTURA DEL INDICADOR**

NOMBRE DEL INDICADOR: 143 - Porcentaje de alineación de formatos de PbRM en cumplimiento al Manual de Planeación, programación y presupuestación

FÓRMULA DEL CÁLCULO: (Formatos PbRM requisitados en alineación al Manual de Planeación, programación y Presupuestación vigente/Total de formatos PbRM manejados por ayuntamiento)\*100

INTERPRETACIÓN: Proporción de alineación de formatos PbRM al Manual de Planeación, Programación y Presupuestación vigente.

DIMENSIÓN QUE ATIENDE: Eficiencia FRECUENCIA DE MEDICIÓN: Trimestral

DESCRIPCIÓN DEL FACTOR DE COMPARACIÓN: De acuerdo con los formatos PbRM 08t, en el Ejercicio Fiscal anterior el OPD APAST registró el porcentaje descrito.

AMBITO GEOGRAFICO:

COBERTURA:

LINEA BASE 1

Numero: NA 1.1

**COMPORTAMIENTO DE LAS VARIABLES DURANTE EL TRIMESTRE: Enero-Marzo**

VARIABLE	UNIDAD DE MEDIDA	OPERACION	META ANUAL	AVANCE TRIMESTRAL				AVANCE ACUMULADO			
				Programado	%	Alcanzado	%	Programado	%	Alcanzado	%
Formatos PbRM requisitados en alineación al Manual de Planeación, programación y Presupuestación vigente	REGISTRO	Constante	39.00	39.00	100.00	39.00	100.00	39.00	100.00	39.00	100.00
Total de formatos PbRM manejados por ayuntamiento	REGISTRO	Constante	39.00	39.00	100.00	39.00	100.00	39.00	100.00	39.00	100.00

**COMPORTAMIENTO DEL INDICADOR**

**DESCRIPCIÓN DE LA META ANUAL**

Verificar el ejercicio de los formatos PbRM aprobados por el Ayuntamiento.

META ANUAL	TRIMESTRE: Enero-Marzo							
	AVANCE TRIMESTRAL				AVANCE ACUMULADO			
	Programado	Alcanzado	EF%	SEMAFORO	Programado	Alcanzado	EF%	SEMAFORO
100.00	100.00	100.00	100.00	VERDE	100.00	100.00	100.00	VERDE

DESCRIPCIÓN DE RESULTADOS Y JUSTIFICACIÓN EN CASO DE VARIACIÓN SUPERIOR A ± 10 % RESPECTO A LO PROGRAMADO

**EVALUACION DEL INDICADOR**

DEPENDENCIA GENERAL: A00 DIRECCION GENERAL

DEPENDENCIA AUXILIAR: 230 Área de Planes y Programas

**UNIDAD DE INFORMACIÓN,  
PLANEACIÓN, PROGRAMACIÓN,  
EVALUACIÓN**

ELABORÓ

ANA KAREN FLORES GUZMÁN

VO. BO.

ANA KAREN FLORES GUZMÁN

**PbRm-08b FICHA TECNICA DE SEGUIMIENTO DE INDICADORES 2026 DE GESTIÓN O ESTRATEGICO**

ORGANISMO DE AGUA DE TULTITLAN

TIPO DE FICHA: OSFEM

EJE DE CAMBIO / EJE TRANSVERSAL: 1 Eje 1: Cero corrupción y gobierno del pueblo y para el pueblo "Estado de Derecho y austeridad"

TEMA DE DESARROLLO: Transparencia y rendición de cuentas

PROGRAMA PRESUPUESTARIO: 01050205 Planeación y presupuesto basado en resultados

PROYECTO PRESUPUESTARIO: 0105020508 Planeación y evaluación para el desarrollo municipal

OBJETIVO DEL PROGRAMA PRESUPUESTARIO: Incluye las acciones y procedimientos necesarios para desarrollar y fortalecer las frises para la planeación, programación, presupuestación, seguimiento y evaluación programático - presupuestal, considerando las fases del registro contable - presupuestal y el correspondiente proceso de rendición de cuentas, adicionalmente incluye los procedimientos de planeación y evaluación de los Planes de Desar

DEPENDENCIA GENERAL: A00 DIRECCION GENERAL

DEPENDENCIA AUXILIAR: 230 Área de Planes y Programas

**ESTRUCTURA DEL INDICADOR**

NOMBRE DEL INDICADOR: 144 - Porcentaje de asesorías en materia de indicadores de desempeño.

FÓRMULA DEL CÁLCULO:  $(\text{Asesorías en materia de indicadores} / \text{Total de asesorías brindadas en materia del SEDM}) * 100$

INTERPRETACIÓN: Proporción de asesorías otorgadas en materia de Evaluación de Desempeño en el OPD APAST.

DIMENSIÓN QUE ATIENDE: Eficiencia

DESCRIPCIÓN DEL FACTOR DE COMPARACIÓN: De acuerdo con los formatos PbRM 08t, en el Ejercicio Fiscal anterior el OPD APAST registró el porcentaje descrito.

AMBITO GEOGRAFICO:

COBERTURA:

LINEA BASE: 80

FRECUENCIA DE MEDICIÓN: Trimestral

Numero: NA 2.1

**COMPORTAMIENTO DE LAS VARIABLES DURANTE EL TRIMESTRE: Enero-Marzo**

VARIABLE	UNIDAD DE MEDIDA	OPERACION	META ANUAL	AVANCE TRIMESTRAL				AVANCE ACUMULADO			
				Programado	%	Alcanzado	%	Programado	%	Alcanzado	%
Asesorías en materia de indicadores	ASESORIA	Sumable	80.00	20.00	25.00	20.00	100.00	20.00	25.00	20.00	100.00
Total de asesorías brindadas en materia del SEDM	ASESORIA	Sumable	80.00	20.00	25.00	20.00	100.00	20.00	25.00	20.00	100.00

**COMPORTAMIENTO DEL INDICADOR**

**DESCRIPCION DE LA META ANUAL**

Verificar la implementación de asesorías en materia del Sistema de Evaluación del Desempeño en el OPD APAST.

META ANUAL	TRIMESTRE: Enero-Marzo							
	AVANCE TRIMESTRAL				AVANCE ACUMULADO			
	Programado	Alcanzado	EF%	SEMAFORO	Programado	Alcanzado	EF%	SEMAFORO
100.00	100.00	100.00	100.00	VERDE	100.00	100.00	100.00	VERDE

DESCRIPCIÓN DE RESULTADOS Y JUSTIFICACIÓN EN CASO DE VARIACIÓN SUPERIOR A ± 10 % RESPECTO A LO PROGRAMADO

DEPENDENCIA GENERAL: A00 DIRECCION GENERAL

DEPENDENCIA AUXILIAR: 230 Área de Planes y Programas

**EVALUACION DEL INDICADOR**

ELABORO: ANA KAREN FLORES GUZMÁN

VO. BU.: ANA KAREN FLORES GUZMÁN



PbRm-08b FICHA TECNICA DE SEGUIMIENTO DE INDICADORES 2026 DE GESTIÓN O ESTRATEGICO

ORGANISMO DE AGUA DE TULTITLÁN

TIPO DE FICHA: OSFEM

EJE DE CAMBIO / EJE TRANSVERSAL: 1 Eje 1: Cero corrupción y gobierno del pueblo y para el pueblo "Estado de Derecho y austeridad"

TEMA DE DESARROLLO: Transparencia y rendición de cuentas

PROGRAMA PRESUPUESTARIO: 01050205 Planeación y presupuesto basado en resultados

PROYECTO PRESUPUESTARIO: 0105020508 Planeación y evaluación para el desarrollo municipal

OBJETIVO DEL PROGRAMA PRESUPUESTARIO: Incluye las acciones y procedimientos necesarios para desarrollar y fortalecer las fases para la planeación, programación, presupuestación, seguimiento y evaluación programático - presupuestal, considerando las fases del registro contable - presupuestal y el correspondiente proceso de rendición de cuentas, adicionalmente incluye los procedimientos de planeación y evaluación de los Planes de Desarrollo

DEPENDENCIA GENERAL: A00 DIRECCIÓN GENERAL

DEPENDENCIA AUXILIAR: 230 Área de Planes y Programas

ESTRUCTURA DEL INDICADOR

NOMBRE DEL INDICADOR: 145 - Porcentaje de asesorías en materia de evaluaciones.

FÓRMULA DEL CÁLCULO:  $(\text{Asesorías en materia de evaluaciones} / \text{Total de asesorías brindadas en materia del SEDM}) * 100$

INTERPRETACIÓN: Proporción de asesorías otorgadas en materia de Evaluación de Desempeño en el OPD APAST.

DIMENSIÓN QUE ATIENDE: Eficiencia

DESCRIPCIÓN DEL FACTOR DE COMPARACIÓN: De acuerdo con los formatos PbRM 08t, en el Ejercicio Fiscal anterior el OPD APAST registró el porcentaje descrito.

AMBITO GEOGRAFICO:

COBERTURA:

LÍNEA BASE: 80

FRECUENCIA DE MEDICIÓN: Trimestral

Numero: NA 2.2

COMPORTAMIENTO DE LAS VARIABLES DURANTE EL TRIMESTRE: Enero-Marzo

VARIABLE	UNIDAD DE MEDIDA	OPERACION	META ANUAL	AVANCE TRIMESTRAL				AVANCE ACUMULADO			
				Programado	%	Alcanzado	%	Programado	%	Alcanzado	%
Asesorías en materia de evaluaciones	ASESORIA	Sumable	80.00	20.00	25.00	20.00	100.00	20.00	25.00	20.00	100.00
Total de asesorías brindadas en materia del SEDM	ASESORIA	Sumable	80.00	20.00	25.00	20.00	100.00	20.00	25.00	20.00	100.00

COMPORTAMIENTO DEL INDICADOR

DESCRIPCIÓN DE LA META ANUAL


Verificar la implementación de asesorías en materia de evaluaciones en el OPD APAST.

META ANUAL	TRIMESTRE: Enero-Marzo							
	AVANCE TRIMESTRAL				AVANCE ACUMULADO			
	Programado	Alcanzado	EF%	SEMAFORO	Programado	Alcanzado	EF%	SEMAFORO
100.00	100.00	100.00	100.00	VERDE	100.00	100.00	100.00	VERDE

DESCRIPCIÓN DE RESULTADOS Y JUSTIFICACIÓN EN CASO DE VARIACIÓN SUPERIOR A ± 10 % RESPECTO A LO PROGRAMADO

DEPENDENCIA GENERAL: A00 DIRECCIÓN GENERAL

DEPENDENCIA AUXILIAR: 230 Área de Planes y Programas



ELABORÓ: ANA KAREN FLORES GUZMÁN

VO. BO.: ANA KAREN FLORES GUZMÁN

PbRM-08b FICHA TECNICA DE SEGUIMIENTO DE INDICADORES 2026 DE GESTIÓN O ESTRATEGICO

ORGANISMO DE AGUA DE TULTITLÁN

TIPO DE FICHA: OSFEM

EJE DE CAMBIO / EJE TRANSVERSAL: 1 Eje 1: Cero corrupción y gobierno del pueblo y para el pueblo "Estado de Derecho y austeridad"

TEMA DE DESARROLLO: Transparencia y rendición de cuentas

PROGRAMA PRESUPUESTARIO: 01050205 Planeación y presupuesto basado en resultados

PROYECTO PRESUPUESTARIO: 0105020508 Planeación y evaluación para el desarrollo municipal

OBJETIVO DEL PROGRAMA PRESUPUESTARIO: Incluye las acciones y procedimientos necesarios para desarrollar y fortalecer las fases para la planeación, programación, presupuestación, seguimiento y evaluación programático - presupuestal, considerando las fases del registro contable - presupuestal y el correspondiente proceso de rendición de cuentas, adicionalmente incluye los procedimientos de planeación y evaluación de los Planes de Desar

DEPENDENCIA GENERAL: A00 DIRECCION GENERAL

DEPENDENCIA AUXILIAR: 230 Área de Planes y Programas

ESTRUCTURA DEL INDICADOR

NOMBRE DEL INDICADOR: 146 - Porcentaje de cumplimiento de las evaluaciones señaladas en el PAE.

FÓRMULA DEL CÁLCULO:  $(\text{Total de evaluaciones realizadas señaladas en el PAE} / \text{Total de evaluaciones señaladas en el PAE}) * 100$

INTERPRETACIÓN: Proporción de asesorías otorgadas en materia de Evaluación de Desempeño en el OPD APAST.

DIMENSIÓN QUE ATIENDE: Eficiencia

DESCRIPCIÓN DEL FACTOR DE COMPARACIÓN: De acuerdo con los formatos PbRM 08t, en el Ejercicio Fiscal anterior el OPD APAST registró el porcentaje descrito.

AMBITO GEOGRAFICO:

COBERTURA:

LINEA BASE: 80

Numero: NA 3.1

FRECUENCIA DE MEDICIÓN: Trimestral

COMPORTAMIENTO DE LAS VARIABLES DURANTE EL TRIMESTRE: Enero-Marzo

VARIABLE	UNIDAD DE MEDIDA	OPERACION	META ANUAL	AVANCE TRIMESTRAL				AVANCE ACUMULADO			
				Programado	%	Alcanzado	%	Programado	%	Alcanzado	%
Total de evaluaciones realizadas señaladas en el PAE	ASESORIA	Sumable	80.00	20.00	25.00	20.00	100.00	20.00	25.00	20.00	100.00
Total de evaluaciones señaladas en el PAE	ASESORIA	Sumable	80.00	20.00	25.00	20.00	100.00	20.00	25.00	20.00	100.00

COMPORTAMIENTO DEL INDICADOR

DESCRIPCION DE LA META ANUAL

Verificar la implementación de asesorías en materia de evaluaciones en el OPD APAST.


META ANUAL	TRIMESTRE: Enero-Marzo							
	AVANCE TRIMESTRAL				AVANCE ACUMULADO			
	Programado	Alcanzado	EF%	SEMAFORO	Programado	Alcanzado	EF%	SEMAFORO
100.00	100.00	100.00	100.00	VERDE	100.00	100.00	100.00	VERDE

DESCRIPCIÓN DE RESULTADOS Y JUSTIFICACIÓN EN CASO DE VARIACIÓN SUPERIOR A ± 10 % RESPECTO A LO PROGRAMADO

EVALUACION DEL INDICADOR

DEPENDENCIA GENERAL: A00 DIRECCION GENERAL

DEPENDENCIA AUXILIAR: 230 Área de Planes y Programas



ELABORO:

VO. BO.:

ANA KAREN FLORES GUZMÁN

ANA KAREN FLORES GUZMÁN

**PbRm-08b FICHA TECNICA DE SEGUIMIENTO DE INDICADORES 2026 DE GESTIÓN O ESTRATEGICO**

**ORGANISMO DE AGUA DE TULTITLÁN**

TIPO DE FICHA: OSFEM

**EJE DE CAMBIO / EJE TRANSVERSAL:** 1 Eje 1: Cero corrupción y gobierno del pueblo y para el pueblo "Estado de Derecho y austeridad"

**TEMA DE DESARROLLO:** Transparencia y rendición de cuentas

**PROGRAMA PRESUPUESTARIO:** 01050205 Planeación y presupuesto basado en resultados

**PROYECTO PRESUPUESTARIO:** 0105020508 Planeación y evaluación para el desarrollo municipal

**OBJETIVO DEL PROGRAMA PRESUPUESTARIO:** Incluye las acciones y procedimientos necesarios para desarrollar y fortalecer las fases para la planeación, programación, presupuestación, seguimiento y evaluación programático - presupuestal, considerando las fases del registro contable - presupuestal y el correspondiente proceso de rendición de cuentas, adicionalmente incluye los procedimientos de planeación y evaluación de los Planes de Desar

**DEPENDENCIA GENERAL:** A00 DIRECCION GENERAL

**DEPENDENCIA AUXILIAR:** 230 Área de Planes y Programas

**ESTRUCTURA DEL INDICADOR**

**NOMBRE DEL INDICADOR:** 147 - Promedio de acuerdos cumplidos en sesiones del COPLADEMUN.

**FÓRMULA DEL CÁLCULO:** (Acuerdos del COPLADEMUN cumplidos/ Total de sesiones del COPLADEMUN realizadas)

**INTERPRETACIÓN:**

**DIMENSIÓN QUE ATIENDE:** Eficiencia **FRECUENCIA DE MEDICIÓN:** Trimestral

**DESCRIPCIÓN DEL FACTOR DE COMPARACIÓN:**

**AMBITO GEOGRAFICO:**

**COBERTURA:**

**LINEA BASE**

**Numero:** NA 4.1 No aplica

**COMPORTAMIENTO DE LAS VARIABLES DURANTE EL TRIMESTRE: Enero-Marzo**

VARIABLE	UNIDAD DE MEDIDA	OPERACION	META ANUAL	AVANCE TRIMESTRAL				AVANCE ACUMULADO			
				Programado	%	Alcanzado	%	Programado	%	Alcanzado	%
Acuerdos del COPLADEMUN cumplidos			0.00	0.00	0.00	0.00	0.00	0.00	0.00	0.00	0.00
Total de sesiones del COPLADEMUN realizadas			0.00	0.00	0.00	0.00	0.00	0.00	0.00	0.00	0.00

**COMPORTAMIENTO DEL INDICADOR**

**DESCRIPCIÓN DE LA META ANUAL**

META ANUAL	TRIMESTRE: Enero-Marzo							
	AVANCE TRIMESTRAL				AVANCE ACUMULADO			
	Programado	Alcanzado	EF%	SEMAFORO	Programado	Alcanzado	EF%	SEMAFORO
0.00	0.00	0.00	0.00		0.00	0.00	0.00	

DESCRIPCIÓN DE RESULTADOS Y JUSTIFICACIÓN EN CASO DE VARIACIÓN SUPERIOR A ± 10 % RESPECTO A LO PROGRAMADO

**EVALUACIÓN DEL INDICADOR**

**DEPENDENCIA GENERAL:** A00 DIRECCION GENERAL

**DEPENDENCIA AUXILIAR:** 230 Área de Planes y Programas

**ELABORÓ**

ANA KAREN FLORES GUZMÁN

**VO. BO.**

ANA KAREN FLORES GUZMÁN

**PbRm-08b FICHA TECNICA DE SEGUIMIENTO DE INDICADORES 2026 DE GESTIÓN O ESTRATEGICO**

**ORGANISMO DE AGUA DE TULTITLÁN**

TIPO DE FICHA: OSFEM

EJE DE CAMBIO / EJE TRANSVERSAL: 1 Eje 1: Cero corrupción y gobierno del pueblo y para el pueblo "Estado de Derecho y austeridad"

TEMA DE DESARROLLO: Coordinación municipal e interestatal

PROGRAMA PRESUPUESTARIO: **01050206 Consolidación de la administración pública de resultados**

PROYECTO PRESUPUESTARIO: 0105020606 Control del patrimonio y normatividad 0105020608 Simplificación y modernización de la administración pública  
0105020609 Desarrollo institucional

OBJETIVO DEL PROGRAMA PRESUPUESTARIO: Comprende el conjunto de actividades y herramientas para coadyuvar a que la actuación de los servidores públicos sea eficaz, eficiente y transparente, a fin de generar resultados con apego a los principios de legalidad, objetividad, profesionalismo, honradez, lealtad, imparcialidad, eficiencia, eficacia, equidad, transparencia, economía, integridad, que permiten la toma de decisiones sobre la apl

DEPENDENCIA GENERAL: A00 DIRECCION GENERAL

DEPENDENCIA AUXILIAR: 212 Área de Administración

**ESTRUCTURA DEL INDICADOR**

NOMBRE DEL INDICADOR: 153 - Porcentaje de cumplimiento del Programa Anual de Mejora Regulatoria.

FÓRMULA DEL CÁLCULO:  $(\text{Acciones del Programa Anual de Mejora Regulatoria cumplidas} / \text{Total de Acciones del Programa Anual de Mejora Regulatoria}) * 100$

INTERPRETACIÓN: Proporción del documento elaborado y publicado de mejora regulatoria.

DIMENSIÓN QUE ATIENDE: Eficiencia

DESCRIPCIÓN DEL FACTOR DE COMPARACIÓN: De acuerdo con los formatos PbRM 08t, en el Ejercicio Fiscal anterior el OPD APAST registró el porcentaje descrito.

AMBITO GEOGRAFICO:

COBERTURA:

LINEA BASE 1

Numero: NC 4

FRECUENCIA DE MEDICIÓN: Trimestral

**COMPORTAMIENTO DE LAS VARIABLES DURANTE EL TRIMESTRE: Enero-Marzo**

VARIABLE	UNIDAD DE MEDIDA	OPERACION	META ANUAL	AVANCE TRIMESTRAL				AVANCE ACUMULADO			
				Programado	%	Alcanzado	%	Programado	%	Alcanzado	%
Acciones del Programa Anual de Mejora Regulatoria cumplidas	PROGRAMA	Sumable	1.00	1.00	100.00	1.00	100.00	1.00	100.00	1.00	100.00
Total de Acciones del Programa Anual de Mejora Regulatoria	PROGRAMA	Sumable	1.00	1.00	100.00	1.00	100.00	1.00	100.00	1.00	100.00

**COMPORTAMIENTO DEL INDICADOR**

**DESCRIPCION DE LA META ANUAL**

Verificar acciones del Programa Anual de Mejora Regulatoria del OPD APAST.

META ANUAL	TRIMESTRE: Enero-Marzo							
	AVANCE TRIMESTRAL				AVANCE ACUMULADO			
	Programado	Alcanzado	EF%	SEMAFORO	Programado	Alcanzado	EF%	SEMAFORO
100.00	100.00	100.00	100.00	VERDE	100.00	100.00	100.00	VERDE

DESCRIPCIÓN DE RESULTADOS Y JUSTIFICACIÓN EN CASO DE VARIACIÓN SUPERIOR A ± 10 % RESPECTO A LO PROGRAMADO

DEPENDENCIA GENERAL:  
DEPENDENCIA AUXILIAR:

A00 DIRECCION GENERAL  
212 Área de Administración

**DIRECCIÓN GENERAL**  
ELABORÓ

ING. ELOY ESPINOSA MONTOYA

EVALUACION DEL INDICADOR

**UNIDAD DE INFORMACIÓN PLANEACIÓN, PROGRAMACIÓN EVALUACIÓN**  
VO. BO.

ANA. KAREN FLORES GUZMÁN

**PbRM-08b FICHA TECNICA DE SEGUIMIENTO DE INDICADORES 2026 DE GESTIÓN O ESTRATEGICO**

ORGANISMO DE AGUA DE TULTITLÁN

TIPO DE FICHA: OSFEM

EJE DE CAMBIO / EJE TRANSVERSAL: 1 Eje 1: Cero corrupción y gobierno del pueblo y para el pueblo "Estado de Derecho y austeridad"

TEMA DE DESARROLLO: Coordinación municipal e interestatal

PROGRAMA PRESUPUESTARIO: 01050206 Consolidación de la administración pública de resultados

PROYECTO PRESUPUESTARIO: 0105020606 Control del patrimonio y normatividad 0105020608 Simplificación y modernización de la administración pública  
0105020609 Desarrollo institucional

OBJETIVO DEL PROGRAMA PRESUPUESTARIO: Comprende el conjunto de actividades y herramientas para coadyuvar a que la actuación de los servidores públicos sea eficaz, eficiente y transparente, a fin de generar resultados con apego a los principios de legalidad, objetividad, profesionalismo, honradez, lealtad, imparcialidad, eficiencia, eficacia, equidad, transparencia, economía, integridad, que permiten la toma de decisiones sobre la apl

DEPENDENCIA GENERAL: A00 DIRECCION GENERAL

DEPENDENCIA AUXILIAR: 212 Área de Administración

**ESTRUCTURA DEL INDICADOR**

NOMBRE DEL INDICADOR: 155 - Porcentaje de cumplimiento en la elaboración y publicación del Programa Anual en materia archivística

FÓRMULA DEL CÁLCULO: (Elaboración y publicación del Programa Anual en materia archivística / Documento programado a elaborar y publicar) \*100

INTERPRETACIÓN: Alteración en el cumplimiento del Programa Anual en materia archivística.

DIMENSIÓN QUE ATIENDE: Eficiencia FRECUENCIA DE MEDICIÓN: Trimestral

DESCRIPCIÓN DEL FACTOR DE COMPARACIÓN: De acuerdo con los formatos PbRM 08t, en el Ejercicio Fiscal anterior el OPD APAST registró el porcentaje descrito.

AMBITO GEOGRAFICO:

COBERTURA:

LINEA BASE 1

Numero: NC 6

**COMPORTAMIENTO DE LAS VARIABLES DURANTE EL TRIMESTRE: Enero-Marzo**

VARIABLE	UNIDAD DE MEDIDA	OPERACION	META ANUAL	AVANCE TRIMESTRAL				AVANCE ACUMULADO			
				Programado	%	Alcanzado	%	Programado	%	Alcanzado	%
Elaboración y publicación del Programa Anual en materia archivística	PROGRAMA	Constante	1.00	1.00	100.00	1.00	100.00	1.00	100.00	1.00	100.00
Documento programado a elaborar y publicar	PROGRAMA	Constante	1.00	1.00	100.00	1.00	100.00	1.00	100.00	1.00	100.00

**COMPORTAMIENTO DEL INDICADOR**

**DESCRIPCION DE LA META ANUAL**

Verificar el desarrollo del Plan Anual de Desarrollo Archivístico del OPD APAST.

META ANUAL	TRIMESTRE: Enero-Marzo							
	AVANCE TRIMESTRAL				AVANCE ACUMULADO			
	Programado	Alcanzado	EF%	SEMAFORO	Programado	Alcanzado	EF%	SEMAFORO
100.00	100.00	100.00	100.00	VERDE	100.00	100.00	100.00	VERDE

DESCRIPCIÓN DE RESULTADOS Y JUSTIFICACIÓN EN CASO DE VARIACIÓN SUPERIOR A ± 10 % RESPECTO A LO PROGRAMADO

DEPENDENCIA GENERAL: A00 DIRECCION GENERAL  
DEPENDENCIA AUXILIAR: 212 Área de Administración



ING. ELOY ESPINOSA MONTOYA



ANA KAREN FLORES GUZMÁN

**PbRM-08b FICHA TECNICA DE SEGUIMIENTO DE INDICADORES 2026 DE GESTIÓN O ESTRATEGICO**

**ORGANISMO DE AGUA DE TULTITLAN**

TIPO DE FICHA: OSFEM

EJE DE CAMBIO / EJE TRANSVERSAL: 1 Eje 1: Cero corrupción y gobierno del pueblo y para el pueblo "Estado de Derecho y austeridad".

TEMA DE DESARROLLO: Coordinación municipal e interestatal

PROGRAMA PRESUPUESTARIO: **01050206 Consolidación de la administración pública de resultados**

PROYECTO PRESUPUESTARIO: 0105020606 Control del patrimonio y normatividad 0105020608 Simplificación y modernización de la administración pública  
0105020609 Desarrollo institucional

OBJETIVO DEL PROGRAMA PRESUPUESTARIO: Comprende el conjunto de actividades y herramientas para coadyuvar a que la actuación de los servidores públicos sea eficaz, eficiente y transparente, a fin de generar resultados con apego a los principios de legalidad, objetividad, profesionalismo, honradez, lealtad, imparcialidad, eficiencia, eficacia, equidad, transparencia, economía, integridad, que permiten la toma de decisiones sobre la apl

DEPENDENCIA GENERAL: A00 DIRECCION GENERAL

DEPENDENCIA AUXILIAR: 212 Área de Administración

**ESTRUCTURA DEL INDICADOR**

NOMBRE DEL INDICADOR: 156 - Porcentaje de supervisiones realizadas para verificar la puntualidad y asistencia de los servidores públicos.

FÓRMULA DEL CÁLCULO: (Supervisiones realizadas para verificar la puntualidad y asistencia de los servidores públicos/Supervisiones programadas para verificar la puntualidad y asistencia de los servidores públicos) \*100

INTERPRETACIÓN: Proporción de las supervisiones a la asistencia y puntualidad de la plantilla de trabajadores.

DIMENSIÓN QUE ATIENDE: Eficiencia FRECUENCIA DE MEDICIÓN: Trimestral

DESCRIPCIÓN DEL FACTOR DE COMPARACIÓN: De acuerdo con los formatos PbRM 08b, en el Ejercicio Fiscal anterior el OPD APAST registró el porcentaje descrito.

AMBITO GEOGRAFICO:

COBERTURA:

LINEA BASE 12

Numero: NA 1.1

**COMPORTAMIENTO DE LAS VARIABLES DURANTE EL TRIMESTRE: Enero-Marzo**

VARIABLE	UNIDAD DE MEDIDA	OPERACION	META ANUAL	AVANCE TRIMESTRAL				AVANCE ACUMULADO			
				Programado	%	Alcanzado	%	Programado	%	Alcanzado	%
Supervisiones realizadas para verificar la puntualidad y asistencia de los servidores públicos	SUPERVISION	Sumable	12.00	3.00	25.00	3.00	100.00	3.00	25.00	3.00	100.00
Supervisiones programadas para verificar la puntualidad y asistencia de los servidores públicos	SUPERVISION	Sumable	12.00	3.00	25.00	3.00	100.00	3.00	25.00	3.00	100.00

**COMPORTAMIENTO DEL INDICADOR**

**DESCRIPCIÓN DE LA META ANUAL**

Ejercer un control sobre la puntualidad y asistencia al personal del OPD APAST.

META ANUAL	TRIMESTRE: Enero-Marzo							
	AVANCE TRIMESTRAL				AVANCE ACUMULADO			
	Programado	Alcanzado	EF%	SEMAFORO	Programado	Alcanzado	EF%	SEMAFORO
100.00	100.00	100.00	100.00	VERDE	100.00	100.00	100.00	VERDE

DESCRIPCIÓN DE RESULTADOS Y JUSTIFICACIÓN EN CASO DE VARIACIÓN SUPERIOR A ± 10 % RESPECTO A LO PROGRAMADO

DEPENDENCIA GENERAL: A00 DIRECCION GENERAL  
DEPENDENCIA AUXILIAR: 212 Área de Administración

**ING. ELOY ESPINOSA MONTOYA**

**ANA KAREN FLORES GUZMÁN**

PbRm-08b FICHA TECNICA DE SEGUIMIENTO DE INDICADORES 2026 DE GESTIÓN O ESTRATEGICO

ORGANISMO DE AGUA DE TULTITLAN

TIPO DE FICHA: OSFEM

EJE DE CAMBIO / EJE TRANSVERSAL: 1 Eje 1: Cero corrupción y gobierno del pueblo y para el pueblo "Estado de Derecho y austeridad"

TEMA DE DESARROLLO: Coordinación municipal e interestatal

PROGRAMA PRESUPUESTARIO: 01050206 Consolidación de la administración pública e resultados

PROYECTO PRESUPUESTARIO: 0105020606 Control del patrimonio y normatividad 0105020608 Simplificación y modernización de la administración pública  
0105020609 Desarrollo institucional

OBJETIVO DEL PROGRAMA PRESUPUESTARIO: Comprende el conjunto de actividades y herramientas para coadyuvar a que la actuación de los servidores públicos sea eficaz, eficiente y transparente, a fin de generar resultados con apego a los principios de legalidad, objetividad, profesionalismo, honradez, lealtad, imparcialidad, eficiencia, eficacia, equidad, transparencia, economía, integridad, que permiten la toma de decisiones sobre la apl

DEPENDENCIA GENERAL: A00 DIRECCION GENERAL

DEPENDENCIA AUXILIAR: 212 Área de Administración

ESTRUCTURA DEL INDICADOR

NOMBRE DEL INDICADOR: 158 - Porcentaje de recursos ejercidos en adquisiciones.

FÓRMULA DEL CÁLCULO: (Monto por concepto de adquisiciones ejercido/Monto por concepto de adquisiciones programadas)\*100

INTERPRETACIÓN: Proporción del gasto ejercido frente al programado.

DIMENSIÓN QUE ATIENDE: Eficiencia FRECUENCIA DE MEDICIÓN: Trimestral

DESCRIPCIÓN DEL FACTOR DE COMPARACIÓN: De acuerdo con los formitos PbRM 08k, en el Ejercicio Fiscal anterior el OPD APAST registró el porcentaje descrito.

AMBITO GEOGRAFICO:

COBERTURA:

LINEA BASE 495,211,965.73

Numero: NA 2.1

COMPORTAMIENTO DE LAS VARIABLES DURANTE EL TRIMESTRE: Enero-Marzo

VARIABLE	UNIDAD DE MEDIDA	OPERACION	META ANUAL	AVANCE TRIMESTRAL				AVANCE ACUMULADO			
				Programado	%	Alcanzado	%	Programado	%	Alcanzado	%
Monto por concepto de adquisiciones ejercido	MONTO	Sumable	379,015,179.47	16,703,047.55	4.41	114,038,427.65	682.74	16,703,047.55	4.41	114,038,427.65	682.74
Monto por concepto de adquisiciones programadas	MONTO	Sumable	379,015,179.47	16,703,047.55	4.41	114,038,427.65	682.74	16,703,047.55	4.41	114,038,427.65	682.74

COMPORTAMIENTO DEL INDICADOR

DESCRIPCIÓN DE LA META ANUAL

Verificar el desarrollo del Plan Anual de Desarrollo Archivístico del OPD APAS.

META ANUAL	TRIMESTRE: Enero-Marzo							
	AVANCE TRIMESTRAL				AVANCE ACUMULADO			
	Programado	Alcanzado	EF%	SEMAFORO	Programado	Alcanzado	EF%	SEMAFORO
100.00	100.00	100.00	100.00	VERDE	100.00	100.00	100.00	VERDE

DESCRIPCIÓN DE RESULTADOS Y JUSTIFICACIÓN EN CASO DE VARIACIÓN SUPERIOR A ± 10 % RESPECTO A LO PROGRAMADO

DEPENDENCIA GENERAL: A00 DIRECCION GENERAL  
DEPENDENCIA AUXILIAR: 212 Área de Administración

ING. ELOY ESPINOSA MONTOYA

EVALUACIÓN DEL INDICADOR

ANA KAREN FLORES GUZMÁN

**PbRm-08b FICHA TECNICA DE SEGUIMIENTO DE INDICADORES 2026 DE GESTIÓN O ESTRATEGICO**

**ORGANISMO DE AGUA DE TULTITLÁN**

TIPO DE FICHA: OSFEM

EJE DE CAMBIO / EJE TRANSVERSAL: 1 Eje 1: Cero corrupción y gobierno del pueblo y para el pueblo "Estado de Derecho y austeridad"

TEMA DE DESARROLLO: Coordinación municipal e interestatal

PROGRAMA PRESUPUESTARIO: 01050206 Consolidación de la administración pública con resultados

PROYECTO PRESUPUESTARIO: 0105020606 Control del patrimonio y normatividad 0105020608 Simplificación y modernización de la administración pública  
0105020609 Desarrollo institucional

OBJETIVO DEL PROGRAMA PRESUPUESTARIO: Comprende el conjunto de actividades y herramientas para coadyuvar a que la actuación de los servidores públicos sea eficaz, eficiente y transparente, a fin de generar resultados con apego a los principios de legalidad, objetividad, profesionalismo, honradez, lealtad, imparcialidad, eficiencia, eficacia, equidad, transparencia, economía, integridad, que permiten la toma de decisiones sobre la apl

DEPENDENCIA GENERAL: A00 DIRECCION GENERAL

DEPENDENCIA AUXILIAR: 212 Área de Administración

**ESTRUCTURA DEL INDICADOR**

NOMBRE DEL INDICADOR: 159 - Tasa de variación en la distribución de insumos a las áreas administrativas para la prestación y otorgamiento de bienes y servicios

FÓRMULA DEL CÁLCULO: ((Erogaciones por concepto de insumos a las áreas administrativas para la prestación y otorgamiento de bienes y servicios en el trimestre actual/Erogaciones por concepto de insumos a las áreas administrativas para la prestación y otorgamiento de bienes y servicios en el trimestre anterior)-1)\*100

INTERPRETACIÓN: Proporción del gasto ejercido frente al programado.

DIMENSIÓN QUE ATIENDE: Eficiencia FRECUENCIA DE MEDICIÓN: Trimestral

DESCRIPCIÓN DEL FACTOR DE COMPARACIÓN: De acuerdo con los formatos PbRM 08t, en el Ejercicio Fiscal anterior el OPD APAST registró el porcentaje descrito.

AMBITO GEOGRAFICO:

COBERTURA:

LINEA BASE: 586,229,618.87

Numero: NA 2.2

**COMPORTAMIENTO DE LAS VARIABLES DURANTE EL TRIMESTRE: Enero-Marzo**

VARIABLE	UNIDAD DE MEDIDA	OPERACION	META ANUAL	AVANCE TRIMESTRAL				AVANCE ACUMULADO			
				Programado	%	Alcanzado	%	Programado	%	Alcanzado	%
Erogaciones por concepto de insumos a las áreas administrativas para la prestación y otorgamiento de bienes y servicios en el trimestre actual	MONTO	Sumable	586,443,324.31	133,116,539.25	22.70	114,025,566.65	85.66	133,116,539.25	22.70	114,025,566.65	85.66
Erogaciones por concepto de insumos a las áreas administrativas para la prestación y otorgamiento de bienes y servicios en el trimestre anterior	MONTO	Sumable	586,443,324.31	132,899,833.81	22.66	128,511,487.75	96.70	132,899,833.81	22.66	128,511,487.75	96.70

**COMPORTAMIENTO DEL INDICADOR**


**DESCRIPCIÓN DE LA META ANUAL**

Verificar el desarrollo del Plan Anual de Desarrollo Archivístico del OPD APAST.


META ANUAL	TRIMESTRE: Enero-Marzo							
	AVANCE TRIMESTRAL				AVANCE ACUMULADO			
	Programado	Alcanzado	EF%	SEMAFORO	Programado	Alcanzado	EF%	SEMAFORO
0.00	0.16	-11.27	-7,043.75	AMARILLO	0.16	-11.27	-7,043.75	AMARILLO

DESCRIPCIÓN DE RESULTADOS Y JUSTIFICACIÓN EN CASO DE VARIACIÓN SUPERIOR A ± 10 % RESPECTO A LO PROGRAMADO

DEPENDENCIA GENERAL: A00 DIRECCION GENERAL  
DEPENDENCIA AUXILIAR: 212 Área de Administración



ING. ELOY ESPINOSA MONTOYA



ANA. KAREN FLORES GUZMÁN

**PbRM-08b FICHA TECNICA DE SEGUIMIENTO DE INDICADORES 2026 DE GESTIÓN O ESTRATEGICO**

ORGANISMO DE AGUA DE TULTITLAN

TIPO DE FICHA: OSFEM

EJE DE CAMBIO / EJE TRANSVERSAL: 1 Eje 1: Cero corrupción y gobierno del pueblo y para el pueblo "Estado de Derecho y austeridad"

TEMA DE DESARROLLO: Coordinación municipal e interestatal

PROGRAMA PRESUPUESTARIO: 01050206 Consolidación de la administración pública e resultados

PROYECTO PRESUPUESTARIO: 0105020606 Control del patrimonio y normatividad 0105020608 Simplificación y modernización de la administración pública  
0105020609 Desarrollo institucional

OBJETIVO DEL PROGRAMA PRESUPUESTARIO: Comprende el conjunto de actividades y herramientas para coadyuvar a que la actuación de los servidores públicos sea eficaz, eficiente y transparente, a fin de generar resultados con apego a los principios de legalidad, objetividad, profesionalismo, honradez, lealtad, imparcialidad, eficiencia, eficacia, equidad, transparencia, economía, integridad, que permiten la toma de decisiones sobre la apl

DEPENDENCIA GENERAL: A00 DIRECCION GENERAL

DEPENDENCIA AUXILIAR: 212 Área de Administración

**ESTRUCTURA DEL INDICADOR**

NOMBRE DEL INDICADOR: 160 - Porcentaje de bienes muebles e inmuebles inventariados.

FÓRMULA DEL CÁLCULO: (Bienes muebles e inmuebles registrados en el inventario del municipio/ Bienes muebles e inmuebles en proceso de registro en el inventario del municipio)\*100

INTERPRETACIÓN: Proporción sobre el inventario de bienes muebles e inmuebles.

DIMENSIÓN QUE ATIENDE: Eficiencia FRECUENCIA DE MEDICIÓN: Trimestral

DESCRIPCIÓN DEL FACTOR DE COMPARACIÓN: De acuerdo con los formitos PbRM 08t, en el Ejercicio Fiscal anterior el OPD APAST registró el porcentaje descrito.

AMBITO GEOGRAFICO:

COBERTURA:

LINEA BASE 177

Numero: NA 3.1

**COMPORTAMIENTO DE LAS VARIABLES DURANTE EL TRIMESTRE: Enero-Marzo**

VARIABLE	UNIDAD DE MEDIDA	OPERACION	META ANUAL	AVANCE TRIMESTRAL				AVANCE ACUMULADO			
				Programado	%	Alcanzado	%	Programado	%	Alcanzado	%
Bienes muebles e inmuebles registrados en el inventario del municipio	BIENES	Constante	0.00	0.00	0.00	0.00	0.00	0.00	0.00	0.00	0.00
Bienes muebles e inmuebles en proceso de registro en el inventario del municipio	BIENES	Su nable	177.00	0.00	0.00	0.00	0.00	0.00	0.00	0.00	0.00

**COMPORTAMIENTO DEL INDICADOR**

**DESCRIPCIÓN DE LA META ANUAL**


Verificar los registros de inventario patrimonial del OPD APAST trimestralmente.

META ANUAL	TRIMESTRE: Enero-Marzo							
	AVANCE TRIMESTRAL				AVANCE ACUMULADO			
	Programado	Alcanzado	EF%	SEMAFORO	Programado	Alcanzado	EF%	SEMAFORO
746.33	0.00	0.00	0.00	VERDE	0.00	0.00	0.00	VERDE


DESCRIPCIÓN DE RESULTADOS Y JUSTIFICACIÓN EN CASO DE VARIACIÓN SUPERIOR A ± 10 % RESPECTO A LO PROGRAMADO

**EVALUACIÓN DEL INDICADOR**

DEPENDENCIA GENERAL: A00 DIRECCION GENERAL  
DEPENDENCIA AUXILIAR: 212 Área de Administración



ING. ELOY ESPINOSA MONTOYA



VO. BO.

ANA KAREN FLORES GUZMAN

PbRM-08b FICHA TECNICA DE SEGUIMIENTO DE INDICADORES 2026 DE GESTIÓN O ESTRATEGICO

ORGANISMO DE AGUA DE TULTITLÁN

TIPO DE FICHA: OSFEM

EJE DE CAMBIO / EJE TRANSVERSAL: 1 Eje 1: Cero corrupción y gobierno del pueblo y para el pueblo "Estado de Derecho y austeridad"

TEMA DE DESARROLLO: Coordinación municipal e interestatal

PROGRAMA PRESUPUESTARIO: 01050206 Consolidación de la administración pública de resultados

PROYECTO PRESUPUESTARIO: 0105020606 Control del patrimonio y normatividad 0105020608 Simplificación y modernización de la administración pública  
0105020609 Desarrollo institucional

OBJETIVO DEL PROGRAMA PRESUPUESTARIO: Comprende el conjunto de actividades y herramientas para coadyuvar a que la actuación de los servidores públicos sea eficaz, eficiente y transparente, a fin de generar resultados con apego a los principios de legalidad, objetividad, profesionalismo, honradez, lealtad, imparcialidad, eficiencia, eficacia, equidad, transparencia, economía, integridad, que permiten la toma de decisiones sobre la apl

DEPENDENCIA GENERAL: A00 DIRECCION GENERAL

DEPENDENCIA AUXILIAR: 212 Área de Administración

ESTRUCTURA DEL INDICADOR

NOMBRE DEL INDICADOR: 161 - Porcentaje de verificación al inventario patrimonial municipal.

FÓRMULA DEL CÁLCULO: (Verificaciones físicas al inventario patrimonial municipal realizadas/Verificaciones físicas al inventario patrimonial municipal programadas)\*100

INTERPRETACIÓN: Proporción sobre verificaciones físicas de los bienes muebles e inmuebles.

DIMENSIÓN QUE ATIENDE: Eficiencia FRECUENCIA DE MEDICIÓN: Trimestral

DESCRIPCIÓN DEL FACTOR DE COMPARACIÓN: De acuerdo con los formatos PbRM 08t, en el Ejercicio Fiscal anterior el OPD APAST registró el porcentaje descrito.

AMBITO GEOGRAFICO:

COBERTURA:

LINEA BASE 2

Numero: NA 3.2

COMPORTAMIENTO DE LAS VARIABLES DURANTE EL TRIMESTRE: Enero-Marzo

VARIABLE	UNIDAD DE MEDIDA	OPERACION	META ANUAL	AVANCE TRIMESTRAL				AVANCE ACUMULADO			
				Programado	%	Alcanzado	%	Programado	%	Alcanzado	%
Verificaciones físicas al inventario patrimonial municipal realizadas	VERIFICACION	Sumable	2.00	0.00	0.00	0.00	0.00	0.00	0.00	0.00	0.00
Verificaciones físicas al inventario patrimonial municipal programadas	VERIFICACION	Sumable	2.00	0.00	0.00	0.00	0.00	0.00	0.00	0.00	0.00

COMPORTAMIENTO DEL INDICADOR

DESCRIPCION DE LA META ANUAL

Verificar físicamente el inventario patrimonial del OPD APAST.

META ANUAL	TRIMESTRE: Enero-Marzo							
	AVANCE TRIMESTRAL				AVANCE ACUMULADO			
	Programado	Alcanzado	EF%	SEMAFORO	Programado	Alcanzado	EF%	SEMAFORO
100.00	0.00	0.00	0.00	VERDE	0.00	0.00	0.00	VERDE

DESCRIPCIÓN DE RESULTADOS Y JUSTIFICACIÓN EN CASO DE VARIACIÓN SUPERIOR A ± 10 % RESPECTO A LO PROGRAMADO

EVALUACION DEL INDICADOR

DEPENDENCIA GENERAL: A00 DIRECCION GENERAL

DEPENDENCIA AUXILIAR: 212 Área de Administración

ING. ELOY ESPINOSA MONTOYA

ANA KAREN FLORES GUZMÁN

**PbRM-08b FICHA TECNICA DE SEGUIMIENTO DE INDICADORES 2026 DE GESTIÓN O ESTRATEGICO**

**ORGANISMO DE AGUA DE TULTITLAN**

TIPO DE FICHA: OSFEM

EJE DE CAMBIO / EJE TRANSVERSAL: 1 Eje 1: Cero corrupción y gobierno del pueblo y para el pueblo "Estado de Derecho y austeridad"

TEMA DE DESARROLLO: Coordinación municipal e interestatal

PROGRAMA PRESUPUESTARIO: 01050206 Consolidación de la administración pública **de resultados**

PROYECTO PRESUPUESTARIO: 0105020606 Control del patrimonio y normatividad 0105020608 Simplificación y modernización de la administración pública  
0105020609 Desarrollo institucional

OBJETIVO DEL PROGRAMA PRESUPUESTARIO: Comprende el conjunto de actividades y herramientas para coadyuvar a que la actuación de los servidores públicos sea eficaz, eficiente y transparente, a fin de generar resultados con apego a los principios de legalidad, objetividad, profesionalismo, honradez, lealtad, imparcialidad, eficiencia, eficacia, equidad, transparencia, economía, integridad, que permiten la toma de decisiones sobre la apl

DEPENDENCIA GENERAL: A00 DIRECCION GENERAL

DEPENDENCIA AUXILIAR: 212 Área de Administración

**ESTRUCTURA DEL INDICADOR**

NOMBRE DEL INDICADOR: 162 - Porcentaje de trámites y servicios integrados o actualizados.

FÓRMULA DEL CÁLCULO:  $(\text{Trámites y servicios integrados y/o actualizados en el catálogo} / \text{Total de trámites y servicios}) * 100$

INTERPRETACIÓN: Proporción sobre trámites y servicios actualizados o integrados.

DIMENSIÓN QUE ATIENDE: Eficiencia

DESCRIPCIÓN DEL FACTOR DE COMPARACIÓN: De acuerdo con los formitos PbRM 08k, en el Ejercicio Fiscal anterior el OPD APAST registró el porcentaje descrito.

AMBITO GEOGRAFICO:

COBERTURA:

LINEA BASE 1

Numero: NA 4.1

FRECUENCIA DE MEDICIÓN: Trimestral

**COMPORTAMIENTO DE LAS VARIABLES DURANTE EL TRIMESTRE: Enero-Marzo**

VARIABLE	UNIDAD DE MEDIDA	OPERACION	META ANUAL	AVANCE TRIMESTRAL				AVANCE ACUMULADO			
				Programado	%	Alcanzado	%	Programado	%	Alcanzado	%
Trámites y servicios integrados y/o actualizados en el catálogo	CEDULA	Constante	44.00	44.00	100.00	44.00	100.00	44.00	100.00	44.00	100.00
Total de trámites y servicios	TRAMITE	Constante	44.00	44.00	100.00	44.00	100.00	44.00	100.00	44.00	100.00

**COMPORTAMIENTO DEL INDICADOR**

**DESCRIPCIÓN DE LA META ANUAL**

Verificar adiciones o modificaciones al Catálogo de Trámites y Servicios del OPD APAST.

META ANUAL	TRIMESTRE: Enero-Marzo							
	AVANCE TRIMESTRAL				AVANCE ACUMULADO			
	Programado	Alcanzado	EF%	SEMAFORO	Programado	Alcanzado	EF%	SEMAFORO
100.00	100.00	100.00	100.00	VERDE	100.00	100.00	100.00	VERDE

DESCRIPCIÓN DE RESULTADOS Y JUSTIFICACIÓN EN CASO DE VARIACIÓN SUPERIOR A ± 10 % RESPECTO A LO PROGRAMADO

DEPENDENCIA GENERAL: A00 DIRECCION GENERAL  
DEPENDENCIA AUXILIAR: 212 Área de Administración

ING. ELOY ESPINOSA MONTÓYA

EVALUACIÓN DEL INDICADOR

VO. BO.

ANA KAREN FLORES GUZMÁN

PbRM-08b FICHA TECNICA DE SEGUIMIENTO DE INDICADORES 2026 DE GESTIÓN O ESTRATEGICO

ORGANISMO DE AGUA DE TULTITLAN

TIPO DE FICHA: OSFEM

EJE DE CAMBIO / EJE TRANSVERSAL: 1 Eje 1: Cero corrupción y gobierno del pueblo y para el pueblo "Estado de Derecho y austeridad"

TEMA DE DESARROLLO: Coordinación municipal e interestatal

PROGRAMA PRESUPUESTARIO: 01050206 Consolidación de la administración pública de resultados

PROYECTO PRESUPUESTARIO: 0105020606 Control del patrimonio y normatividad 0105020608 Simplificación y modernización de la administración pública  
0105020609 Desarrollo institucional

OBJETIVO DEL PROGRAMA PRESUPUESTARIO: Comprende el conjunto de actividades y herramientas para coadyuvar a que la actuación de los servidores públicos sea eficaz, eficiente y transparente, a fin de generar resultados con apego a los principios de legalidad, objetividad, profesionalismo, honradez, lealtad, imparcialidad, eficiencia, eficacia, equidad, transparencia, economía, integridad, que permiten la toma de decisiones sobre la apl

DEPENDENCIA GENERAL: A00 DIRECCION GENERAL

DEPENDENCIA AUXILIAR: 212 Área de Administración

ESTRUCTURA DEL INDICADOR

NOMBRE DEL INDICADOR: 163 - Porcentaje de propuestas al marco regulatorio municipal aprobadas.

FÓRMULA DEL CÁLCULO: (Propuestas al marco regulatorio municipal aprobadas/Propuestas al marco regulatorio municipal recibidas)\*100

INTERPRETACIÓN: Proporción sobre propuestas de mejora recibidas y aprobadas.

DIMENSIÓN QUE ATIENDE: Eficiencia FRECUENCIA DE MEDICIÓN: Trimestral

DESCRIPCIÓN DEL FACTOR DE COMPARACIÓN: De acuerdo con los formitos PbRM 08t, en el Ejercicio Fiscal anterior el OPD APAST registró el porcentaje descrito.

AMBITO GEOGRAFICO:

COBERTURA:

LINEA BASE 1

Numero: NA 4.2

COMPORTAMIENTO DE LAS VARIABLES DURANTE EL TRIMESTRE: Enero-Marzo

VARIABLE	UNIDAD DE MEDIDA	OPERACION	META ANUAL	AVANCE TRIMESTRAL				AVANCE ACUMULADO			
				Programado	%	Alcanzado	%	Programado	%	Alcanzado	%
Propuestas al marco regulatorio municipal aprobadas	ACTUALIZACION		0.00	1.00	0.00	1.00	100.00	0.00	0.00	0.00	0.00
Propuestas al marco regulatorio municipal recibidas	ACTUALIZACION		1.00	1.00	100.00	1.00	100.00	0.00	0.00	0.00	0.00

COMPORTAMIENTO DEL INDICADOR

DESCRIPCIÓN DE LA META ANUAL


Verificar adiciones y aprobaciones al marco regulatorio del OPD APAST.

META ANUAL	TRIMESTRE: Enero-Marzo							
	AVANCE TRIMESTRAL				AVANCE ACUMULADO			
	Programado	Alcanzado	EF%	SEMAFORO	Programado	Alcanzado	EF%	SEMAFORO
100.00	100.00	100.00	100.00	VERDE	0.00	0.00	0.00	VERDE

DESCRIPCIÓN DE RESULTADOS Y JUSTIFICACIÓN EN CASO DE VARIACIÓN SUPERIOR A ± 10 % RESPECTO A LO PROGRAMADO


DEPENDENCIA GENERAL:  
DEPENDENCIA AUXILIAR:

A00 DIRECCION GENERAL  
212 Área de Administración



ING. ELOY ESPINOSA MONTROYA

EVALUACION DEL INDICADOR



VO. BO.

ANA. KARES FLORES GUZMÁN

**PbRm-08b FICHA TECNICA DE SEGUIMIENTO DE INDICADORES 2026 DE GESTIÓN O ESTRATEGICO**

ORGANISMO DE AGUA DE TULTITLAN

TIPO DE FICHA: OSFEM

EJE DE CAMBIO / EJE TRANSVERSAL: 1 Eje 1: Cero corrupción y gobierno del pueblo y para el pueblo "Estado de Derecho y austeridad"

TEMA DE DESARROLLO: Coordinación municipal e interestatal

PROGRAMA PRESUPUESTARIO: 01050206 Consolidación de la administración pública de resultados

PROYECTO PRESUPUESTARIO: 0105020606 Control del patrimonio y normatividad 0105020608 Simplificación y modernización de la administración pública  
0105020609 Desarrollo institucional

OBJETIVO DEL PROGRAMA PRESUPUESTARIO: Comprende el conjunto de actividades y herramientas para coadyuvar a que la actuación de los servidores públicos sea eficaz, eficiente y transparente, a fin de generar resultados con apego a los principios de legalidad, objetividad, profesionalismo, honradez, lealtad, imparcialidad, eficiencia, eficacia, equidad, transparencia, economía, integridad, que permiten la toma de decisiones sobre la apl

DEPENDENCIA GENERAL: A00 DIRECCION GENERAL

DEPENDENCIA AUXILIAR: 212 Área de Administración

**ESTRUCTURA DEL INDICADOR**

NOMBRE DEL INDICADOR: 164 - Porcentaje de cumplimiento en la elaboración y publicación del Programa Anual de Mejora Regulatoria.

FÓRMULA DEL CÁLCULO: (Elaboración y publicación del Programa Anual de Mejora Regulatoria/ Documento programado a elaborar y publicar)\*100

INTERPRETACIÓN: Proporción del documento elaborado y publicado de mejora regulatoria.

DIMENSIÓN QUE ATIENDE: Eficiencia FRECUENCIA DE MEDICIÓN: Trimestral

DESCRIPCIÓN DEL FACTOR DE COMPARACIÓN: De acuerdo con los formatos PbRM 08t, en el Ejercicio Fiscal anterior el OPD APAST registró el porcentaje descrito.

AMBITO GEOGRAFICO:

COBERTURA:

LINEA BASE 1

Numero: NA 4.3

**COMPORTAMIENTO DE LAS VARIABLES DURANTE EL TRIMESTRE: Enero-Marzo**

VARIABLE	UNIDAD DE MEDIDA	OPERACION	META ANUAL	AVANCE TRIMESTRAL				AVANCE ACUMULADO			
				Programado	%	Alcanzado	%	Programado	%	Alcanzado	%
Elaboración y publicación del Programa Anual de Mejora Regulatoria	PROGRAMA	Sumable	1.00	1.00	100.00	1.00	100.00	1.00	100.00	1.00	100.00
Documento programado a elaborar y publicar	PROGRAMA	Sumable	1.00	1.00	100.00	1.00	100.00	1.00	100.00	1.00	100.00

**COMPORTAMIENTO DEL INDICADOR**

**DESCRIPCION DE LA META ANUAL**

Verificar acciones del Programa Anual de Mejora Regulatoria del OPD APAST.

META ANUAL	TRIMESTRE: Enero-Marzo							
	AVANCE TRIMESTRAL				AVANCE ACUMULADO			
	Programado	Alcanzado	EF%	SEMAFORO	Programado	Alcanzado	EF%	SEMAFORO
100.00	100.00	100.00	100.00	VERDE	100.00	100.00	100.00	VERDE

DESCRIPCIÓN DE RESULTADOS Y JUSTIFICACIÓN EN CASO DE VARIACIÓN SUPERIOR A ± 10 % RESPECTO A LO PROGRAMADO

**EVALUACION DEL INDICADOR**

DEPENDENCIA GENERAL: A00 DIRECCION GENERAL  
DEPENDENCIA AUXILIAR: 212 Área de Administración

**DIRECCIÓN GENERAL**  
ELABORÓ  
ING. ELOY ESPINOSA MONTOYA

**UNIDAD DE INFORMACIÓN PLANEACIÓN, PROGRAMACIÓN, EVALUACIÓN**  
VO. BO.  
ANA. KAREN FLORES GUZMÁN

**PbRm-08b FICHA TECNICA DE SEGUIMIENTO DE INDICADORES 2026 DE GESTIÓN O ESTRATEGICO**

ORGANISMO DE AGUA DE TULTITLÁN

TIPO DE FICHA: OSFEM

EJE DE CAMBIO / EJE TRANSVERSAL: 1 Eje 1: Cero corrupción y gobierno del pueblo y para el pueblo "Estado de Derecho y austeridad"

TEMA DE DESARROLLO: Coordinación municipal e interestatal

PROGRAMA PRESUPUESTARIO: 01050206 Consolidación de la administración pública en resultados

PROYECTO PRESUPUESTARIO: 0105020606 Control del patrimonio y normatividad 0105020608 Simplificación y modernización de la administración pública  
0105020609 Desarrollo institucional

OBJETIVO DEL PROGRAMA PRESUPUESTARIO: Comprende el conjunto de actividades y herramientas para coadyuvar a que la actuación de los servidores públicos sea eficaz, eficiente y transparente, a fin de generar resultados con apego a los principios de legalidad, objetividad, profesionalismo, honradez, lealtad, imparcialidad, eficiencia, eficacia, equidad, transparencia, economía, integridad, que permiten la toma de decisiones sobre la apl

DEPENDENCIA GENERAL: A00 DIRECCION GENERAL

DEPENDENCIA AUXILIAR: 212 Área de Administración

**ESTRUCTURA DEL INDICADOR**

NOMBRE DEL INDICADOR: 165 - Porcentaje de sesiones de la Comisión Municipal de Mejora Regulatoria realizadas.

FÓRMULA DEL CÁLCULO: (Número de Sesiones de la Comisión Municipal de Mejora Regulatoria realizadas / Número de Comisión Municipal de mejora Regulatoria programadas) \* 100

INTERPRETACIÓN: Proporción de sesiones de la Comisión de Mejora Regulatoria realizada sobre programadas.

DIMENSIÓN QUE ATIENDE: Eficiencia

DESCRIPCIÓN DEL FACTOR DE COMPARACIÓN: De acuerdo con los formatos PbRM 08t, en el Ejercicio Fiscal anterior el OPD APAST registró el porcentaje descrito.

AMBITO GEOGRAFICO:

COBERTURA:

LINEA BASE: 4

FRECUENCIA DE MEDICIÓN: Trimestral

Numero: NA 4.4

**COMPORTAMIENTO DE LAS VARIABLES DURANTE EL TRIMESTRE: Enero-Marzo**

VARIABLE	UNIDAD DE MEDIDA	OPERACION	META ANUAL	AVANCE TRIMESTRAL				AVANCE ACUMULADO			
				Programado	%	Alcanzado	%	Programado	%	Alcanzado	%
Número de Sesiones de la Comisión Municipal de Mejora Regulatoria realizadas	SESION	Sumable	4.00	1.00	25.00	1.00	100.00	1.00	25.00	1.00	100.00
Número de Comisión Municipal de mejora Regulatoria programadas	SESION	Sumable	4.00	1.00	25.00	1.00	100.00	1.00	25.00	1.00	100.00

**COMPORTAMIENTO DEL INDICADOR**

**DESCRIPCION DE LA META ANUAL**

Verificar reuniones de la Comisión de Mejora Regulatoria del OPD APAST.

META ANUAL	TRIMESTRE: Enero-Marzo							
	AVANCE TRIMESTRAL				AVANCE ACUMULADO			
	Programado	Alcanzado	EF%	SEMAFORO	Programado	Alcanzado	EF%	SEMAFORO
100.00	100.00	100.00	100.00	VERDE	100.00	100.00	100.00	VERDE

DESCRIPCIÓN DE RESULTADOS Y JUSTIFICACIÓN EN CASO DE VARIACIÓN SUPERIOR A ± 10 % RESPECTO A LO PROGRAMADO

DEPENDENCIA GENERAL:  
DEPENDENCIA AUXILIAR:

A00 DIRECCION GENERAL  
212 Área de Administración

**DIRECCIÓN GENERAL**  
ELABORÓ

ING. ELOY ESPINOSA MONFOYA

EVALUACION DEL INDICADOR

**UNIDAD DE INFORMACIÓN, PLANEACIÓN, PROGRAMACIÓN, EVALUACIÓN**

VO. BO.

ANA. KAREN FLORES GOZMÁN

**PbRM-08b FICHA TECNICA DE SEGUIMIENTO DE INDICADORES 2026 DE GESTIÓN O ESTRATEGICO**

**ORGANISMO DE AGUA DE TULTITLAN**

TIPO DE FICHA: OSFEM

EJE DE CAMBIO / EJE TRANSVERSAL: 1 Eje 1: Cero corrupción y gobierno del pueblo y para el pueblo "Estado de Derecho y austeridad"

TEMA DE DESARROLLO: Coordinación municipal e interestatal

PROGRAMA PRESUPUESTARIO: 01050206 Consolidación de la administración pública de resultados

PROYECTO PRESUPUESTARIO: 0105020606 Control del patrimonio y normatividad 0105020608 Simplificación y modernización de la administración pública  
0105020609 Desarrollo institucional

OBJETIVO DEL PROGRAMA PRESUPUESTARIO: Comprende el conjunto de actividades y herramientas para coadyuvar a que la actuación de los servidores públicos sea eficaz, eficiente y transparente, a fin de generar resultados con apego a los principios de legalidad, objetividad, profesionalismo, honradez, lealtad, imparcialidad, eficiencia, eficacia, equidad, transparencia, economía, integridad, que permiten la toma de decisiones sobre la apl

DEPENDENCIA GENERAL: A00 DIRECCION GENERAL

DEPENDENCIA AUXILIAR: 212 Área de Administración

**ESTRUCTURA DEL INDICADOR**

NOMBRE DEL INDICADOR: 166 - Porcentaje de avance en el cumplimiento de las sesiones de consejo del Organismo Operador de Agua

FÓRMULA DEL CÁLCULO: (Sesiones de Consejos Directivo del Organismo Operador de Agua realizadas/Sesiones de Consejos Directivo programadas) \*100

INTERPRETACIÓN: Proporción sobre sesiones programadas y realizadas de Consejo Directivo del OPD APAST.

DIMENSIÓN QUE ATIENDE: Eficiencia FRECUENCIA DE MEDICIÓN: Trimestral

DESCRIPCIÓN DEL FACTOR DE COMPARACIÓN: De acuerdo con los formatos PbRM 08t, en el Ejercicio Fiscal anterior el OPD APAST registró el porcentaje descrito.

AMBITO GEOGRAFICO:

COBERTURA:

LINEA BASE 14

Numero: NA 5.1

**COMPORTAMIENTO DE LAS VARIABLES DURANTE EL TRIMESTRE: Enero-Marzo**

VARIABLE	UNIDAD DE MEDIDA	OPERACION	META ANUAL	AVANCE TRIMESTRAL				AVANCE ACUMULADO			
				Programado	%	Alcanzado	%	Programado	%	Alcanzado	%
Sesiones de Consejos Directivo del Organismo Operador de Agua realizadas	SESION	Sumable	12.00	3.00	25.00	2.00	66.67	3.00	25.00	2.00	66.67
Sesiones de Consejos Directivo programadas	SESION	Sumable	12.00	3.00	25.00	2.00	66.67	3.00	25.00	2.00	66.67

**COMPORTAMIENTO DEL INDICADOR**

**DESCRIPCIÓN DE LA META ANUAL**

Verificar reuniones del Consejo Directivo del OPD APAST.

META ANUAL	TRIMESTRE: Enero-Marzo							
	AVANCE TRIMESTRAL				AVANCE ACUMULADO			
	Programado	Alcanzado	EF%	SEMAFORO	Programado	Alcanzado	EF%	SEMAFORO
100.00	100.00	100.00	100.00	VERDE	100.00	100.00	100.00	VERDE

DESCRIPCIÓN DE RESULTADOS Y JUSTIFICACIÓN EN CASO DE VARIACIÓN SUPERIOR A ±10 % RESPECTO A LO PROGRAMADO

DEPENDENCIA GENERAL: A00 DIRECCION GENERAL  
DEPENDENCIA AUXILIAR: 212 Área de Administración

APAST Tultitlan Gobierno que Transforma 2025 - 2027

**DIRECCIÓN GENERAL**

ELABORÓ

ING. ELOY ESPINOSA MONTOYA

EVALUACION DEL INDICADOR

APAST Tultitlan Gobierno que Transforma 2025 - 2027

**UNIDAD DE INFORMACIÓN PLANEACIÓN, PROGRAMACIÓN EVALUACIÓN**

VO. BO.

ANA KAREN FLORES GUZMÁN

**PbRm-08b FICHA TECNICA DE SEGUIMIENTO DE INDICADORES 2026 DE GESTIÓN O ESTRATEGICO**

**ORGANISMO DE AGUA DE TULTITLAN**

TIPO DE FICHA: OSFEM

EJE DE CAMBIO / EJE TRANSVERSAL: 1 Eje 1: Cero corrupción y gobierno del pueblo y para el pueblo "Estado de Derecho y austeridad"

TEMA DE DESARROLLO: Coordinación municipal e interestatal

PROGRAMA PRESUPUESTARIO: 01050206 Consolidación de la administración pública de resultados

PROYECTO PRESUPUESTARIO: 0105020606 Control del patrimonio y normatividad 0105020608 Simplificación y modernización de la administración pública  
0105020609 Desarrollo institucional

OBJETIVO DEL PROGRAMA PRESUPUESTARIO: Comprende el conjunto de actividades y herramientas para coadyuvar a que la actuación de los servidores públicos sea eficaz, eficiente y transparente, a fin de generar resultados con apego a los principios de legalidad, objetividad, profesionalismo, honradez, lealtad, imparcialidad, eficiencia, eficacia, equidad, transparencia, economía, integridad, que permiten la toma de decisiones sobre la apl

DEPENDENCIA GENERAL: A00 DIRECCION GENERAL

DEPENDENCIA AUXILIAR: 212 Área de Administración

**ESTRUCTURA DEL INDICADOR**

NOMBRE DEL INDICADOR: 167 - Porcentaje de avance de las actividades realizadas por las dependencias generales del Organismo Operador de Agua

FÓRMULA DEL CÁLCULO: (Reportes de actividades realizadas por las dependencias generales del Organismo Operador de Agua / Reportes de actividades de las dependencias generales del Organismo Operador de Agua programadas) \*100

INTERPRETACIÓN: Proporción sobre sesiones de seguimiento de las actividades del OPD APAST.

DIMENSIÓN QUE ATIENDE: Eficiencia FRECUENCIA DE MEDICIÓN: Trimestral

DESCRIPCIÓN DEL FACTOR DE COMPARACIÓN: De acuerdo con los formatos PbRM 08b, en el Ejercicio Fiscal anterior el OPD APAST registró el porcentaje descrito.

AMBITO GEOGRAFICO:

COBERTURA:

LINEA BASE 12

Numero: NA 5.2

**COMPORTAMIENTO DE LAS VARIABLES DURANTE EL TRIMESTRE: Enero-Marzo**

VARIABLE	UNIDAD DE MEDIDA	OPERACION	META ANUAL	AVANCE TRIMESTRAL				AVANCE ACUMULADO			
				Programado	%	Alcanzado	%	Programado	%	Alcanzado	%
Reportes de actividades realizadas por las dependencias generales del Organismo Operador de Agua	REPORTE	Sumable	12.00	3.00	25.00	3.00	100.00	3.00	25.00	3.00	100.00
Reportes de actividades de las dependencias generales del Organismo Operador de Agua programadas	REPORTE	Sumable	12.00	3.00	25.00	3.00	100.00	3.00	25.00	3.00	100.00

**COMPORTAMIENTO DEL INDICADOR**

**DESCRIPCION DE LA META ANUAL**

Verificar reuniones de seguimiento de actividades del OPD APAST

META ANUAL	TRIMESTRE: Enero-Marzo							
	AVANCE TRIMESTRAL				AVANCE ACUMULADO			
	Programado	Alcanzado	EF%	SEMAFORO	Programado	Alcanzado	EF%	SEMAFORO
100.00	100.00	100.00	100.00	VERDE	100.00	100.00	100.00	VERDE

DESCRIPCIÓN DE RESULTADOS Y JUSTIFICACIÓN EN CASO DE VARIACIÓN SUPERIOR A ±10 % RESPECTO A LO PROGRAMADO

DEPENDENCIA GENERAL:  
DEPENDENCIA AUXILIAR:

A00 DIRECCION GENERAL  
212 Área de Administración

ING. ELOY ESPINOSA MONTOYA

**EVALUACIÓN DEL INDICADOR**

ANA. KAREN FLORES GUZMÁN

**PbRm-08b FICHA TECNICA DE SEGUIMIENTO DE INDICADORES 2026 DE GESTIÓN O ESTRATEGICO**

ORGANISMO DE AGUA DE TULTITLÁN

TIPO DE FICHA: OSFEM

EJE DE CAMBIO / EJE TRANSVERSAL: 1 Eje 1: Cero corrupción y gobierno del pueblo y para el pueblo "Estado de Derecho y austeridad"

TEMA DE DESARROLLO: Coordinación municipal e interestatal

PROGRAMA PRESUPUESTARIO: **1050206 Consolidación de la administración pública de resultados**

PROYECTO PRESUPUESTARIO: 105020606 Control del patrimonio y normatividad 0105020608 Simplificación y modernización de la administración pública  
105020609 Desarrollo institucional

OBJETIVO DEL PROGRAMA PRESUPUESTARIO: Comprende el conjunto de actividades y herramientas para coadyuvar a que la actuación de los servidores públicos sea eficaz, eficiente y transparente, a fin de generar resultados con apego a los principios de legalidad, objetividad, profesionalismo, honradez, lealtad, imparcialidad, eficiencia, eficacia, equidad, transparencia, economía, integridad, que permiten la toma de decisiones sobre la apli

DEPENDENCIA GENERAL: A00 DIRECCION GENERAL

DEPENDENCIA AUXILIAR: 212 Área de Administración

**ESTRUCTURA DEL INDICADOR**

NOMBRE DEL INDICADOR: 168 - Porcentaje de asesorías en materia archivística otorgadas

FÓRMULA DEL CÁLCULO: (Asesorías otorgadas en materia archivística / Asesorías programadas en materia archivística)\*100

INTERPRETACIÓN: Proporción sobre asesorías en materia archivística concedidas al personal del OPD APAST.

DIMENSIÓN QUE ATIENDE: Eficiencia FRECUENCIA DE MEDICIÓN: Trimestral

DESCRIPCIÓN DEL FACTOR DE COMPARACIÓN: De acuerdo con los formitos PbRM 08b, en el Ejercicio Fiscal anterior el OPD APAST registró el porcentaje descrito.

AMBITO GEOGRAFICO:

COBERTURA:

LINEA BASE 4

Numero: NA 6.1

**COMPORTAMIENTO DE LAS VARIABLES DURANTE EL TRIMESTRE: Enero-Marzo**

VARIABLE	UNIDAD DE MEDIDA	OPERACION	META ANUAL	AVANCE TRIMESTRAL				AVANCE ACUMULADO			
				Programado	%	Alcanzado	%	Programado	%	Alcanzado	%
Asesorías otorgadas en materia archivística	ASESORIA	Sumable	4.00	1.00	25.00	1.00	100.00	1.00	25.00	1.00	100.00
Asesorías programadas en materia archivística	ASESORIA	Sumable	4.00	1.00	25.00	1.00	100.00	1.00	25.00	1.00	100.00

**COMPORTAMIENTO DEL INDICADOR**

**DESCRIPCIÓN DE LA META ANUAL**


Verificar el desarrollo de asesorías en materia archivística a personal del OPD APAST.

META ANUAL	TRIMESTRE: Enero-Marzo							
	AVANCE TRIMESTRAL				AVANCE ACUMULADO			
	Programado	Alcanzado	EF%	SEMAFORO	Programado	Alcanzado	EF%	SEMAFORO
100.00	100.00	100.00	100.00	VERDE	100.00	100.00	100.00	VERDE

DESCRIPCIÓN DE RESULTADOS Y JUSTIFICACIÓN EN CASO DE VARIACIÓN SUPERIOR A ± 10 % RESPECTO A LO PROGRAMADO

DEPENDENCIA GENERAL:  
DEPENDENCIA AUXILIAR:


A00 DIRECCION GENERAL  
212 Área de Administración



ELABORÓ

ING. ELOY ESPINOSA MONTOYA

**EVALUACIÓN DEL INDICADOR**



VO. BO.

ANA. KAREN FLORES GUZMÁN

**PbRm-08b FICHA TECNICA DE SEGUIMIENTO DE INDICADORES 2026 DE GESTIÓN O ESTRATEGICO**

**ORGANISMO DE AGUA DE TULTITLAN**

TIPO DE FICHA: OSFEM

EJE DE CAMBIO / EJE TRANSVERSAL: 1 Eje 1: Cero corrupción y gobierno del pueblo y para el pueblo "Estado de Derecho y austeridad"

TEMA DE DESARROLLO: Coordinación municipal e interestatal

PROGRAMA PRESUPUESTARIO: **01050206 Consolidación de la administración pública de resultados**

PROYECTO PRESUPUESTARIO: 0105020606 Control del patrimonio y normatividad 0105020608 Simplificación y modernización de la administración pública  
0105020609 Desarrollo institucional

OBJETIVO DEL PROGRAMA PRESUPUESTARIO: Comprende el conjunto de actividades y herramientas para coadyuvar a que la actuación de los servidores públicos sea eficaz, eficiente y transparente, a fin de generar resultados con apego a los principios de legalidad, objetividad, profesionalismo, honradez, lealtad, imparcialidad, eficiencia, eficacia, equidad, transparencia, economía, integridad, que permiten la toma de decisiones sobre la apl

DEPENDENCIA GENERAL: A00 DIRECCION GENERAL

DEPENDENCIA AUXILIAR: 212 Área de Administración

**ESTRUCTURA DEL INDICADOR**

NOMBRE DEL INDICADOR: 169 - Porcentaje de actualización de los instrumentos de control y consulta archivísticos

FÓRMULA DEL CÁLCULO:  $(\text{Instrumentos de control y consulta archivísticos actualizados} / \text{Total de instrumentos de control y consulta archivísticos}) * 100$

INTERPRETACIÓN: Proporción sobre la actualización de instrumentos archivísticos del OPD APAST.

DIMENSIÓN QUE ATIENDE: Eficiencia FRECUENCIA DE MEDICIÓN: Trimestral

DESCRIPCIÓN DEL FACTOR DE COMPARACIÓN: De acuerdo con los formatos PbRM 08t, en el Ejercicio Fiscal anterior el OPD APAST registró el porcentaje descrito.

AMBITO GEOGRAFICO:

COBERTURA:

LINEA BASE 2

Numero: NA 6.2

**COMPORTAMIENTO DE LAS VARIABLES DURANTE EL TRIMESTRE: Enero-Marzo**

VARIABLE	UNIDAD DE MEDIDA	OPERACION	META ANUAL	AVANCE TRIMESTRAL				AVANCE ACUMULADO			
				Programado	%	Alcanzado	%	Programado	%	Alcanzado	%
Instrumentos de control y consulta archivísticos actualizados	INSTRUMENTO	Sumable	3.00	0.00	0.00	0.00	0.00	0.00	0.00	0.00	0.00
Total de instrumentos de control y consulta archivísticos	INSTRUMENTO	Sumable	3.00	0.00	0.00	0.00	0.00	0.00	0.00	0.00	0.00

**COMPORTAMIENTO DEL INDICADOR**

**DESCRIPCIÓN DE LA META ANUAL**

Verificar la implementación de instrumentos de control y consulta archivísticos en el OPD APAST.

META ANUAL	TRIMESTRE: Enero-Marzo							
	AVANCE TRIMESTRAL				AVANCE ACUMULADO			
	Programado	Alcanzado	EF%	SEMAFORO	Programado	Alcanzado	EF%	SEMAFORO
100.00	0.00	0.00	0.00	VERDE	0.00	0.00	0.00	VERDE

DESCRIPCIÓN DE RESULTADOS Y JUSTIFICACIÓN EN CASO DE VARIACIÓN SUPERIOR A ±10 % RESPECTO A LO PROGRAMADO

DEPENDENCIA GENERAL:  
DEPENDENCIA AUXILIAR:

A00 DIRECCION GENERAL  
212 Área de Administración

ING. ELOY ESPINOSA MONTOYA

**EVALUACIÓN DEL INDICADOR**

VO. BO

ANA HAREN FLORES GUZMÁN

PbRM-08b FICHA TECNICA DE SEGUIMIENTO DE INDICADORES 2026 DE GESTIÓN O ESTRATEGICO

ORGANISMO DE AGUA DE TULTITLAN

TIPO DE FICHA: OSFEM

EJE DE CAMBIO / EJE TRANSVERSAL: 1 Eje 1: Cero corrupción y gobierno del pueblo y para el pueblo "Estado de Derecho y austeridad"

TEMA DE DESARROLLO: Coordinación municipal e interestatal

PROGRAMA PRESUPUESTARIO: 01050206 Consolidación de la administración pública e resultados

PROYECTO PRESUPUESTARIO: 0105020606 Control del patrimonio y normatividad 0105020608 Simplificación y modernización de la administración pública  
0105020609 Desarrollo institucional

OBJETIVO DEL PROGRAMA PRESUPUESTARIO: Comprende el conjunto de actividades y herramientas para coadyuvar a que la actuación de los servidores públicos sea eficaz, eficiente y transparente, a fin de generar resultados con apego a los principios de legalidad, objetividad, profesionalismo, honestidad, lealtad, imparcialidad, eficiencia, eficacia, equidad, transparencia, economía, integridad, que permiten la toma de decisiones sobre la apl

DEPENDENCIA GENERAL: A00 DIRECCION GENERAL

DEPENDENCIA AUXILIAR: 212 Área de Administración

ESTRUCTURA DEL INDICADOR

NOMBRE DEL INDICADOR: 825 - Porcentaje de avance en la elaboración del catálogo de puestos de los Servidores Públicos.

FÓRMULA DEL CÁLCULO: (Plazas registradas en el catálogo de puestos/Total de plazas a catalogar) \* 100

INTERPRETACIÓN: Catálogo de puestos de servidores públicos elaborados

DIMENSIÓN QUE ATIENDE: Eficiencia FRECUENCIA DE MEDICIÓN: Trimestral

DESCRIPCIÓN DEL FACTOR DE COMPARACIÓN: De acuerdo con los formatos PbRM 08t, en el Ejercicio Fiscal anterior el OPD APAST registró el porcentaje descrito.

AMBITO GEOGRAFICO:

COBERTURA:

LINEA BASE 1

Numero: NA 7.1

COMPORTAMIENTO DE LAS VARIABLES DURANTE EL TRIMESTRE: Enero-Marzo

VARIABLE	UNIDAD DE MEDIDA	OPERACION	META ANUAL	AVANCE TRIMESTRAL				AVANCE ACUMULADO			
				Programado	%	Alcanzado	%	Programado	%	Alcanzado	%
Plazas registradas en el catálogo de puestos	CATALOGO	Sumable	1.00	1.00	100.00	1.00	100.00	1.00	100.00	1.00	100.00
Total de plazas a catalogar	CATALOGO	Sumable	1.00	1.00	100.00	1.00	100.00	1.00	100.00	1.00	100.00

COMPORTAMIENTO DEL INDICADOR

DESCRIPCIÓN DE LA META ANUAL

Catálogos de puestos elaborados

META ANUAL	TRIMESTRE: Enero-Marzo							
	AVANCE TRIMESTRAL				AVANCE ACUMULADO			
	Programado	Alcanzado	EF%	SEMAFORO	Programado	Alcanzado	EF%	SEMAFORO
100.00	100.00	100.00	100.00	VERDE	100.00	100.00	100.00	VERDE

DESCRIPCIÓN DE RESULTADOS Y JUSTIFICACIÓN EN CASO DE VARIACIÓN SUPERIOR A ± 10 % RESPECTO A LO PROGRAMADO

DEPENDENCIA GENERAL:  
DEPENDENCIA AUXILIAR:

A00 DIRECCION GENERAL  
212 Área de Administración

DIRECCIÓN GENERAL  
ELABORÓ

ING. ELOY ESPINOSA MONTOYA

EVALUACIÓN DEL INDICADOR  
UNIDAD DE INFORMACIÓN, PLANEACIÓN, PROGRAMACIÓN, EVALUACIÓN

vo. bo.

ANA KAREN FLORES GUZMÁN

**PbRm-08b FICHA TECNICA DE SEGUIMIENTO DE INDICADORES 2026 DE GESTIÓN O ESTRATEGICO**

ORGANISMO DE AGUA DE TULTITLÁN

TIPO DE FICHA: OSFEM

EJE DE CAMBIO / EJE TRANSVERSAL: 1 Eje 1: Cero corrupción y gobierno del pueblo y para el pueblo "Estado de Derecho y austeridad"

TEMA DE DESARROLLO: Coordinación municipal e interestatal

PROGRAMA PRESUPUESTARIO: 01050206 Consolidación de la administración pública de resultados

PROYECTO PRESUPUESTARIO: 0105020606 Control del patrimonio y normatividad 0105020608 Simplificación y modernización de la administración pública  
0105020609 Desarrollo institucional

OBJETIVO DEL PROGRAMA PRESUPUESTARIO: Comprende el conjunto de actividades y herramientas para coadyuvar a que la actuación de los servidores públicos sea eficaz, eficiente y transparente, a fin de generar resultados con apego a los principios de legalidad, objetividad, profesionalismo, honradez, lealtad, imparcialidad, eficiencia, eficacia, equidad, transparencia, economía, integridad, que permiten la toma de decisiones sobre la apl

DEPENDENCIA GENERAL: A00 DIRECCION GENERAL

DEPENDENCIA AUXILIAR: 212 Área de Administración

**ESTRUCTURA DEL INDICADOR**

NOMBRE DEL INDICADOR: 826 - Porcentaje de servidores públicos capacitados en las áreas de su competencia para desempeñar de manera eficiente sus funciones.

FÓRMULA DEL CÁLCULO:  $(\text{Número de servidores públicos capacitados en las áreas de su competencia} / \text{Total de Servidores Públicos pendientes por capacitar en el área de su competencia}) * 100$

INTERPRETACIÓN: Proporción del avance en capacitaciones por áreas de competencia.

DIMENSIÓN QUE ATIENDE: Eficiencia FRECUENCIA DE MEDICIÓN: Trimestral

DESCRIPCIÓN DEL FACTOR DE COMPARACIÓN: De acuerdo al Manual para la Planeación, Programación y Presupuesto de Egresos municipal para el Ejercicio Fiscal 2026, esta actividad es de nueva creación.

AMBITO GEOGRAFICO:

COBERTURA:

LINEA BASE: 0

Numero: NA 7.2

**COMPORTAMIENTO DE LAS VARIABLES DURANTE EL TRIMESTRE: Enero-Marzo**

VARIABLE	UNIDAD DE MEDIDA	OPERACION	META ANUAL	AVANCE TRIMESTRAL				AVANCE ACUMULADO			
				Programado	%	Alcanzado	%	Programado	%	Alcanzado	%
Número de servidores públicos capacitados en las áreas de su competencia	SERVIDOR PUBLICO	Sumable	20.00	0.00	0.00	0.00	0.00	0.00	0.00	0.00	0.00
Total de Servidores Públicos pendientes por capacitar en el área de su competencia	SERVIDOR PUBLICO	Sumable	20.00	0.00	0.00	0.00	0.00	0.00	0.00	0.00	0.00

**COMPORTAMIENTO DEL INDICADOR**


**DESCRIPCIÓN DE LA META ANUAL**

Verificar el desarrollo del Programa Anual de Capacitaciones

META ANUAL	TRIMESTRE: Enero-Marzo							
	AVANCE TRIMESTRAL				AVANCE ACUMULADO			
	Programado	Alcanzado	EF%	SEMAFORO	Programado	Alcanzado	EF%	SEMAFORO
100.00	0.00	0.00	0.00	VERDE	0.00	0.00	0.00	VERDE

DESCRIPCIÓN DE RESULTADOS Y JUSTIFICACIÓN EN CASO DE VARIACIÓN SUPERIOR A ± 10 % RESPECTO A LO PROGRAMADO


DEPENDENCIA GENERAL: A00 DIRECCION GENERAL  
DEPENDENCIA AUXILIAR: 212 Área de Administración



ELABORÓ

ING. ELOY ESPINOSA MONTÓYA

**EVALUACIÓN DEL INDICADOR**



VO. BO.

ANA. KAREN FLORES GUZMÁN

**PbRm-08b FICHA TECNICA DE SEGUIMIENTO DE INDICADORES 2026 DE GESTIÓN O ESTRATEGICO**

**ORGANISMO DE AGUA DE TULTITLÁN**

TIPO DE FICHA: OSFEM

**EJE DE CAMBIO / EJE TRANSVERSAL:** 1 Eje 1: Cero corrupción y gobierno del pueblo y para el pueblo "Estado de Derecho y austeridad"

**TEMA DE DESARROLLO:** Un gobierno cercano a la gente, el poder de servir

**PROGRAMA PRESUPUESTARIO:** 01080301 **Comunicación pública y fortalecimiento informativo**

**PROYECTO PRESUPUESTARIO:** 0108030103 Difusión y comunicación institucional

**OBJETIVO DEL PROGRAMA PRESUPUESTARIO:** Difundir los valores y principios de gobierno, promoviendo la cultura de la información transparente y corresponsable entre gobierno, medios y sectores sociales, con pleno respeto a la libertad de expresión y mantener informada a la sociedad sobre las acciones gubernamentales, convocando su participación en asuntos de interés público.

**DEPENDENCIA GENERAL:** B02 Administración

**DEPENDENCIA AUXILIAR:** 232 Área de Difusión Social

**ESTRUCTURA DEL INDICADOR**

**NOMBRE DEL INDICADOR:** 268 - Porcentaje de eventos celebrados para la difusión del cumplimiento del Plan de Desarrollo Municipal.

**FÓRMULA DEL CÁLCULO:** (Eventos celebrados para la difusión del cumplimiento del Plan de Desarrollo Municipal/Eventos programados para la difusión del cumplimiento del Plan de Desarrollo Municipal)\*100

**INTERPRETACIÓN:**

**DIMENSIÓN QUE ATIENDE:** Eficiencia **FRECUENCIA DE MEDICIÓN:** Trimestral

**DESCRIPCIÓN DEL FACTOR DE COMPARACIÓN:**

**AMBITO GEOGRAFICO:**

**COBERTURA:**

**LINEA BASE**

**Numero:** NA 1.1 **No aplica**

**COMPORTAMIENTO DE LAS VARIABLES DURANTE EL TRIMESTRE: Enero-Marzo**

VARIABLE	UNIDAD DE MEDIDA	OPERACION	META ANUAL	AVANCE TRIMESTRAL				AVANCE ACUMULADO			
				Programado	%	Alcanzado	%	Programado	%	Alcanzado	%
Eventos celebrados para la difusión del cumplimiento del Plan de Desarrollo Municipal			0.00	0.00	0.00	0.00	0.00	0.00	0.00	0.00	0.00
Eventos programados para la difusión del cumplimiento del Plan de Desarrollo Municipal			0.00	0.00	0.00	0.00	0.00	0.00	0.00	0.00	0.00

**COMPORTAMIENTO DEL INDICADOR**


**DESCRIPCIÓN DE LA META ANUAL**

META ANUAL	TRIMESTRE: Enero-Marzo							
	AVANCE TRIMESTRAL				AVANCE ACUMULADO			
	Programado	Alcanzado	EF%	SEMAFORO	Programado	Alcanzado	EF%	SEMAFORO
0.00	0.00	0.00	0.00		0.00	0.00	0.00	

DESCRIPCIÓN DE RESULTADOS Y JUSTIFICACIÓN EN CASO DE VARIACIÓN SUPERIOR A ± 10 % RESPECTO A LO PROGRAMADO


**DEPENDENCIA GENERAL:** B02 Administración

**DEPENDENCIA AUXILIAR:** 232 Área de Difusión Social



MIGUEL DE JESÚS LÓPEZ FÉREZ

**EVALUACIÓN DEL INDICADOR**



ANA KAREN FLORES GUZMÁN

**PbRm-08b FICHA TECNICA DE SEGUIMIENTO DE INDICADORES 2026 DE GESTIÓN O ESTRATEGICO**

ORGANISMO DE AGUA DE TULTITLÁN

TIPO DE FICHA: OSFEM

EJE DE CAMBIO / EJE TRANSVERSAL: 1 Eje 1: Cero corrupción y gobierno del pueblo y para el pueblo "Estado de Derecho y austeridad"

TEMA DE DESARROLLO: Un gobierno cercano a la gente, el poder de servir

PROGRAMA PRESUPUESTARIO: 01080301 Comunicación pública y fortalecimiento informativo

PROYECTO PRESUPUESTARIO: 0108030103 Difusión y comunicación institucional

OBJETIVO DEL PROGRAMA PRESUPUESTARIO: Difundir los valores y principios de gobierno, promoviendo la cultura de la información transparente y corresponsable entre gobierno, medios y sectores sociales, con pleno respeto a la libertad de expresión y mantener informada a la sociedad sobre las acciones gubernamentales, convocando su participación en asuntos de interés público.

DEPENDENCIA GENERAL: B02 Administración

DEPENDENCIA AUXILIAR: 232 Área de Difusión Social

**ESTRUCTURA DEL INDICADOR**

NOMBRE DEL INDICADOR: 269 - Porcentaje de asistentes registrados en los eventos de difusión para dar a conocer el Informe de Gobierno.

FÓRMULA DEL CÁLCULO: (Asistentes registrados en los eventos de difusión para dar a conocer el Informe de Gobierno/Asistencia esperada a recibir en los eventos de difusión para dar a conocer el Informe de Gobierno)\*100

INTERPRETACIÓN:

DIMENSIÓN QUE ATIENDE: Eficiencia FRECUENCIA DE MEDICIÓN: Trimestral

DESCRIPCIÓN DEL FACTOR DE COMPARACIÓN:

AMBITO GEOGRAFICO:

COBERTURA:

LÍNEA BASE

Numero: NA 1.2 No aplica

**COMPORTAMIENTO DE LAS VARIABLES DURANTE EL TRIMESTRE: Enero-Marzo**

VARIABLE	UNIDAD DE MEDIDA	OPERACION	META ANUAL	AVANCE TRIMESTRAL				AVANCE ACUMULADO			
				Programado	%	Alcanzado	%	Programado	%	Alcanzado	%
Asistentes registrados en los eventos de difusión para dar a conocer el Informe de Gobierno			0.00	0.00	0.00	0.00	0.00	0.00	0.00	0.00	0.00
Asistencia esperada a recibir en los eventos de difusión para dar a conocer el Informe de Gobierno			0.00	0.00	0.00	0.00	0.00	0.00	0.00	0.00	0.00

**COMPORTAMIENTO DEL INDICADOR**


**DESCRIPCIÓN DE LA META ANUAL**

META ANUAL	TRIMESTRE: Enero-Marzo							
	AVANCE TRIMESTRAL				AVANCE ACUMULADO			
	Programado	Alcanzado	EF%	SEMAFORO	Programado	Alcanzado	EF%	SEMAFORO
0.00	0.00	0.00	0.00		0.00	0.00	0.00	

DESCRIPCIÓN DE RESULTADOS Y JUSTIFICACIÓN EN CASO DE VARIACIÓN SUPERIOR A ± 10 % RESPECTO A LO PROGRAMADO

DEPENDENCIA GENERAL:  
DEPENDENCIA AUXILIAR:

B02 Administración  
232 Área de Difusión Social




DEPARTAMENTO DE  
TECNOLOGÍA DE LA INFORMACIÓN  
Y COMUNICACIÓN

ELABORÓ

MIGUEL DE JESÚS LÓPEZ FÉREZ

EVALUACIÓN DEL INDICADOR



UNIDAD DE INFORMACIÓN  
PLANEACIÓN, PROGRAMACIÓN  
EVALUACIÓN

VO. BO.

ANA. KAREN FLORES GUZMÁN

**PbRm-08b FICHA TECNICA DE SEGUIMIENTO DE INDICADORES 2026 DE GESTIÓN O ESTRATEGICO**

**ORGANISMO DE AGUA DE TULTITLÁN**

TIPO DE FICHA: OSFEM

EJE DE CAMBIO / EJE TRANSVERSAL: 1 Eje 1: Cero corrupción y gobierno del pueblo y para el pueblo "Estado de Derecho y austeridad"

TEMA DE DESARROLLO: Un gobierno cercano a la gente, el poder de servir

PROGRAMA PRESUPUESTARIO: 01080301 Comunicación pública y fortalecimiento informativo

PROYECTO PRESUPUESTARIO: 0108030103 Difusión y comunicación institucional

OBJETIVO DEL PROGRAMA PRESUPUESTARIO: Difundir los valores y principios de gobierno, promoviendo la cultura de la información transparente y corresponsable entre gobierno, medios y sectores sociales, con pleno respeto a la libertad de expresión y mantener informada a la sociedad sobre las acciones gubernamentales, convocando su participación en asuntos de interés público.

DEPENDENCIA GENERAL: B02 Administración

DEPENDENCIA AUXILIAR: 232 Área de Difusión Social

**ESTRUCTURA DEL INDICADOR**

NOMBRE DEL INDICADOR: 270 - Porcentaje de cumplimiento en la distribución de boletines informativos.

FÓRMULA DEL CÁLCULO: (Boletines informativos difundidos/Boletines informativos programados para difusión)\*100

INTERPRETACIÓN: Proporción de distribución de boletines informativos.

DIMENSIÓN QUE ATIENDE: Eficiencia

DESCRIPCIÓN DEL FACTOR DE COMPARACIÓN: No existen registros de acuerdo con los formatos PbRM 08b, en el Ejercicio Fiscal anterior del OPD APAST ya que, es la primera vez que este Programa Presupuestario se ejecutará.

AMBITO GEOGRAFICO:

COBERTURA:

LINEA BASE: 0

FRECUENCIA DE MEDICIÓN: Trimestral

Numero: NA 2.1

**COMPORTAMIENTO DE LAS VARIABLES DURANTE EL TRIMESTRE: Enero-Marzo**

VARIABLE	UNIDAD DE MEDIDA	OPERACION	META ANUAL	AVANCE TRIMESTRAL				AVANCE ACUMULADO			
				Programado	%	Alcanzado	%	Programado	%	Alcanzado	%
Boletines informativos difundidos	BOLETIN	Sumable	10.00	2.00	20.00	2.00	100.00	2.00	20.00	2.00	100.00
Boletines informativos programados para difusión	BOLETIN	Sumable	10.00	2.00	20.00	2.00	100.00	2.00	20.00	2.00	100.00

**COMPORTAMIENTO DEL INDICADOR**

**DESCRIPCION DE LA META ANUAL**

Verificar el cumplimiento de Metas en las distintas áreas del OPD APAST.

META ANUAL	TRIMESTRE: Enero-Marzo							
	AVANCE TRIMESTRAL				AVANCE ACUMULADO			
	Programado	Alcanzado	EF%	SEMAFORO	Programado	Alcanzado	EF%	SEMAFORO
100.00	100.00	100.00	100.00	VERDE	100.00	100.00	100.00	VERDE

DESCRIPCIÓN DE RESULTADOS Y JUSTIFICACIÓN EN CASO DE VARIACIÓN SUPERIOR A ± 10 % RESPECTO A LO PROGRAMADO

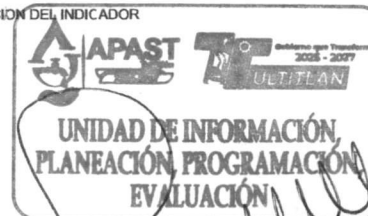
DEPENDENCIA GENERAL:  
DEPENDENCIA AUXILIAR:

B02 Administración  
232 Área de Difusión Social



ELABORÓ  
Miguel de Jesús López Férrez

**EVALUACION DEL INDICADOR**



VO. BO.

ANA. KAREN FLORES GUZMÁN

**PbRm-08b FICHA TECNICA DE SEGUIMIENTO DE INDICADORES 2026 DE GESTIÓN O ESTRATEGICO**

**ORGANISMO DE AGUA DE TULTITLÁN**

TIPO DE FICHA: OSFEM

**EJE DE CAMBIO / EJE TRANSVERSAL:** 1 Eje 1: Cero corrupción y gobierno del pueblo y para el pueblo "Estado de Derecho y austeridad"

**TEMA DE DESARROLLO:** Un gobierno cercano a la gente, el poder de servir

**PROGRAMA PRESUPUESTARIO:** 01080301 Comunicación pública y fortalecimiento informativo

**PROYECTO PRESUPUESTARIO:** 0108030103 Difusión y comunicación institucional

**OBJETIVO DEL PROGRAMA PRESUPUESTARIO:** Difundir los valores y principios de gobierno, promoviendo la cultura de la información transparente y corresponsable entre gobierno, medios y sectores sociales, con pleno respeto a la libertad de expresión y mantener informada a la sociedad sobre las acciones gubernamentales, convocando su participación en asuntos de interés público.

**DEPENDENCIA GENERAL:** B02 Administración

**DEPENDENCIA AUXILIAR:** 232 Área de Difusión Social

**ESTRUCTURA DEL INDICADOR**

**NOMBRE DEL INDICADOR:** 271 - Porcentaje de spots informativos difundidos.

**FÓRMULA DEL CÁLCULO:** (Spots informativos difundidos/Spots informativos para difusión programados)\*100

**INTERPRETACIÓN:** Proporción de avisos informativos difundidos.

**DIMENSIÓN QUE ATIENDE:** Eficiencia

**FRECUENCIA DE MEDICIÓN:** Trimestral

**DESCRIPCIÓN DEL FACTOR DE COMPARACIÓN:** No existen registros de acuerdo con los formatos PbRM 08b, en el Ejercicio Fiscal anterior del OPD APAST, ya que, es la primera vez que este Programa Presupuestario se ejecutará.

**AMBITO GEOGRAFICO:**

**COBERTURA:**

**LINEA BASE:** 0

**Numero:** NA 2.2

**COMPORTAMIENTO DE LAS VARIABLES DURANTE EL TRIMESTRE: Enero-Marzo**

VARIABLE	UNIDAD DE MEDIDA	OPERACION	META ANUAL	AVANCE TRIMESTRAL				AVANCE ACUMULADO			
				Programado	%	Alcanzado	%	Programado	%	Alcanzado	%
Spots Informativos difundidos	SPOT	Sumable	54.00	15.00	27.78	15.00	100.00	15.00	27.78	15.00	100.00
Spots informativos para difusión programados	SPOT	Sumable	54.00	15.00	27.78	15.00	100.00	15.00	27.78	15.00	100.00

**COMPORTAMIENTO DEL INDICADOR**

**DESCRIPCIÓN DE LA META ANUAL**

Verificar la cantidad de spots informativos utilizados por el OPD APAST.

META ANUAL	TRIMESTRE: Enero-Marzo							
	AVANCE TRIMESTRAL				AVANCE ACUMULADO			
	Programado	Alcanzado	EF%	SEMAFORO	Programado	Alcanzado	EF%	SEMAFORO
100.00	100.00	100.00	100.00	VERDE	100.00	100.00	100.00	VERDE

DESCRIPCIÓN DE RESULTADOS Y JUSTIFICACIÓN EN CASO DE VARIACIÓN SUPERIOR A ± 10 % RESPECTO A LO PROGRAMADO

DEPENDENCIA GENERAL:  
DEPENDENCIA AUXILIAR:


B02 Administración  
232 Área de Difusión Social



ELABORÓ

MIGUEL DE JESÚS LÓPEZ FÉREZ

**EVALUACIÓN DEL INDICADOR**



VO. BO.

ANA KAREN FLORES GUZMÁN

**PbRm-08b FICHA TECNICA DE SEGUIMIENTO DE INDICADORES 2026 DE GESTIÓN O ESTRATEGICO**

ORGANISMO DE AGUA DE TULTITLAN

TIPO DE FICHA: OSFEM

EJE DE CAMBIO / EJE TRANSVERSAL: 1 Eje 1: Cero corrupción y gobierno del pueblo y para el pueblo "Estado de Derecho y austeridad"

TEMA DE DESARROLLO: Un gobierno cercano a la gente, el poder de servir

PROGRAMA PRESUPUESTARIO: 01080301 Comunicación pública y fortalecimiento informativo

PROYECTO PRESUPUESTARIO: 0108030103 Difusión y comunicación institucional

OBJETIVO DEL PROGRAMA PRESUPUESTARIO: Difundir los valores y principios de gobierno, promoviendo la cultura de la información transparente y corresponsable entre gobierno, medios y sectores sociales, con pleno respeto a la libertad de expresión y mantener informada a la sociedad sobre las acciones gubernamentales, convocando su participación en asuntos de interés público.

DEPENDENCIA GENERAL: B02 Administración

DEPENDENCIA AUXILIAR: 232 Área de Difusión Social

**ESTRUCTURA DEL INDICADOR**

NOMBRE DEL INDICADOR: 272 - Porcentaje de trámites y servicios digitales a la ciudadanía realizados.

FÓRMULA DEL CÁLCULO: (Trámites y servicios digitales a la ciudadanía realizados/Trámites y servicios digitales a la ciudadanía programados)\*100

INTERPRETACIÓN: Proporción de trámites y servicios digitales establecidos dirigidos a la ciudadanía.

DIMENSIÓN QUE ATIENDE: Eficiencia FRECUENCIA DE MEDICIÓN: Trimestral

DESCRIPCIÓN DEL FACTOR DE COMPARACIÓN: No existen registros de acuerdo con los formatos PbRM 08b, en el Ejercicio Fiscal anterior del OPD APAST ya que, es la primera vez que este Programa Presupuestario se ejecutará.

AMBITO GEOGRAFICO:

COBERTURA:

LINEA BASE: 0

Numero: NA 2.3

**COMPORTAMIENTO DE LAS VARIABLES DURANTE EL TRIMESTRE: Enero-Marzo**

VARIABLE	UNIDAD DE MEDIDA	OPERACION	META ANUAL	AVANCE TRIMESTRAL				AVANCE ACUMULADO			
				Programado	%	Alcanzado	%	Programado	%	Alcanzado	%
Trámites y servicios digitales a la ciudadanía realizados	TRAMITE	Sumable	4.00	1.00	25.00	1.00	100.00	1.00	25.00	1.00	100.00
Trámites y servicios digitales a la ciudadanía programados	TRAMITE	Sumable	4.00	1.00	25.00	1.00	100.00	1.00	25.00	1.00	100.00

**COMPORTAMIENTO DEL INDICADOR**

**DESCRIPCIÓN DE LA META ANUAL**

Verificar la cantidad de trámites y/o servicios digitales implementados dirigidos a la ciudadanía por el OPD APAST.

META ANUAL	TRIMESTRE: Enero-Marzo							
	AVANCE TRIMESTRAL				AVANCE ACUMULADO			
	Programado	Alcanzado	EF%	SEMAFORO	Programado	Alcanzado	EF%	SEMAFORO
100.00	100.00	100.00	100.00	VERDE	100.00	100.00	100.00	VERDE

DESCRIPCIÓN DE RESULTADOS Y JUSTIFICACIÓN EN CASO DE VARIACIÓN SUPERIOR A ± 10 % RESPECTO A LO PROGRAMADO


**EVALUACION DEL INDICADOR**

DEPENDENCIA GENERAL:

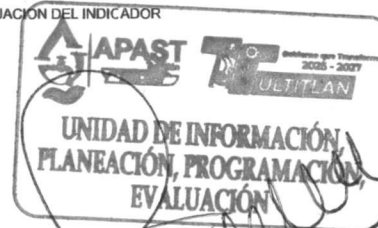
B02 Administración

DEPENDENCIA AUXILIAR:

232 Área de Difusión Social



MIGUEL DE JESÚS LÓPEZ FÉREZ



VO. BO.

ANA KAREN FLORES GUZMÁN

**PbRm-08b FICHA TECNICA DE SEGUIMIENTO DE INDICADORES 2026 DE GESTIÓN O ESTRATEGICO**

ORGANISMO DE AGUA DE TULTITLÁN

TIPO DE FICHA: OSFEM

EJE DE CAMBIO / EJE TRANSVERSAL: 1 Eje 1: Cero corrupción y gobierno del pueblo y para el pueblo "Estado de Derecho y austeridad"

TEMA DE DESARROLLO: Un gobierno cercano a la gente, el poder de servir

PROGRAMA PRESUPUESTARIO: 01080301 Comunicación pública y fortalecimiento informativo

PROYECTO PRESUPUESTARIO: 0108030103 Difusión y comunicación institucional

OBJETIVO DEL PROGRAMA PRESUPUESTARIO: Difundir los valores y principios de gobierno, promoviendo la cultura de la información transparente y corresponsable entre gobierno, medios y sectores sociales, con pleno respeto a la libertad de expresión y mantener informada a la sociedad sobre las acciones gubernamentales, convocando su participación en asuntos de interés público.

DEPENDENCIA GENERAL: B02 Administración

DEPENDENCIA AUXILIAR: 232 Área de Difusión Social

**ESTRUCTURA DEL INDICADOR**

NOMBRE DEL INDICADOR: 273 - Porcentaje de diseños gráficos, con objetivos específicos de difusión realizados.

FÓRMULA DEL CÁLCULO: (Diseños gráficos realizados/Diseños gráficos programados)\*100

INTERPRETACIÓN: Proporción de diseños gráficos llevados a cabo.

DIMENSIÓN QUE ATIENDE: Eficiencia

DESCRIPCIÓN DEL FACTOR DE COMPARACIÓN: No existen registros de acuerdo con los formatos PbRM 08b, en el Ejercicio Fiscal anterior del OPD APAST ya que, es la primera vez que este Programa Presupuestario se ejecutará.

AMBITO GEOGRAFICO:

COBERTURA:

LINEA BASE: 0

FRECUENCIA DE MEDICIÓN: Trimestral

Numero: NA 2.4

**COMPORTAMIENTO DE LAS VARIABLES DURANTE EL TRIMESTRE: Enero-Marzo**

VARIABLE	UNIDAD DE MEDIDA	OPERACION	META ANUAL	AVANCE TRIMESTRAL				AVANCE ACUMULADO			
				Programado	%	Alcanzado	%	Programado	%	Alcanzado	%
Diseños gráficos realizados	DISEÑO	Sumable	500.00	125.00	25.00	125.00	100.00	125.00	25.00	125.00	100.00
Diseños gráficos programados	DISEÑO	Su nable	500.00	125.00	25.00	125.00	100.00	125.00	25.00	125.00	100.00

**COMPORTAMIENTO DEL INDICADOR**

**DESCRIPCIÓN DE LA META ANUAL**


Verificar la ejecución de diseños gráficos para difusión por el OPD APAST.

META ANUAL	TRIMESTRE: Enero-Marzo							
	AVANCE TRIMESTRAL				AVANCE ACUMULADO			
	Programado	Alcanzado	EF%	SEMAFORO	Programado	Alcanzado	EF%	SEMAFORO
100.00	100.00	100.00	100.00	VERDE	100.00	100.00	100.00	VERDE

DESCRIPCIÓN DE RESULTADOS Y JUSTIFICACIÓN EN CASO DE VARIACIÓN SUPERIOR A ± 10 % RESPECTO A LO PROGRAMADO


DEPENDENCIA GENERAL: B02 Administración

DEPENDENCIA AUXILIAR: 232 Área de Difusión Social



MIGUEL DE JESÚS LÓPEZ FÉREZ

**EVALUACION DEL INDICADOR**



VO. BO.

ANA. KAREN FLORES GUZMÁN

PbRm-08b FICHA TECNICA DE SEGUIMIENTO DE INDICADORES 2026 DE GESTIÓN O ESTRATEGICO

ORGANISMO DE AGUA DE TULTITLÁN

TIPO DE FICHA: OSFEM

EJE DE CAMBIO / EJE TRANSVERSAL: 1 Eje 1: Cero corrupción y gobierno del pueblo y para el pueblo "Estado de Derecho y austeridad"

TEMA DE DESARROLLO: Un gobierno cercano a la gente, el poder de servir

PROGRAMA PRESUPUESTARIO: 01080301 Comunicación pública y fortalecimiento informativo

PROYECTO PRESUPUESTARIO: 0108030103 Difusión y comunicación institucional

OBJETIVO DEL PROGRAMA PRESUPUESTARIO: Difundir los valores y principios de gobierno, promoviendo la cultura de la información transparente y corresponsable entre gobierno, medios y sectores sociales, con pleno respeto a la libertad de expresión y mantener informada a la sociedad sobre las acciones gubernamentales, convocando su participación en asuntos de interés público.

DEPENDENCIA GENERAL: B02 Administración

DEPENDENCIA AUXILIAR: 232 Área de Difusión Social

ESTRUCTURA DEL INDICADOR

NOMBRE DEL INDICADOR: 274 - Porcentaje de conferencias de prensa realizadas.

FÓRMULA DEL CÁLCULO: (Conferencias de prensa realizadas/Conferencias de prensa programadas)\*100

INTERPRETACIÓN:

DIMENSIÓN QUE ATIENDE: Eficiencia

DESCRIPCIÓN DEL FACTOR DE COMPARACIÓN:

AMBITO GEOGRAFICO:

COBERTURA:

LINEA BASE

Numero: NA 2.5 No aplica

FRECUENCIA DE MEDICIÓN: Trimestral

COMPORTAMIENTO DE LAS VARIABLES DURANTE EL TRIMESTRE: Enero-Marzo

VARIABLE	UNIDAD DE MEDIDA	OPERACION	META ANUAL	AVANCE TRIMESTRAL				AVANCE ACUMULADO			
				Programado	%	Alcanzado	%	Programado	%	Alcanzado	%
Conferencias de prensa realizadas			0.00	0.00	0.00	0.00	0.00	0.00	0.00	0.00	0.00
Conferencias de prensa programadas			0.00	0.00	0.00	0.00	0.00	0.00	0.00	0.00	0.00

COMPORTAMIENTO DEL INDICADOR

DESCRIPCIÓN DE LA META ANUAL


META ANUAL	TRIMESTRE: Enero-Marzo							
	AVANCE TRIMESTRAL				AVANCE ACUMULADO			
	Programado	Alcanzado	EF%	SEMAFORO	Programado	Alcanzado	EF%	SEMAFORO
0.00	0.00	0.00	0.00		0.00	0.00	0.00	

DESCRIPCIÓN DE RESULTADOS Y JUSTIFICACIÓN EN CASO DE VARIACIÓN SUPERIOR A ± 10 % RESPECTO A LO PROGRAMADO


EVALUACIÓN DEL INDICADOR

DEPENDENCIA GENERAL: B02 Administración

DEPENDENCIA AUXILIAR: 232 Área de Difusión Social



MIGUEL DE JESÚS LÓPEZ FÉREZ



VO. BO.

ANA KAREN FLORES GUZMÁN

**PbRm-08b FICHA TECNICA DE SEGUIMIENTO DE INDICADORES 2026 DE GESTIÓN O ESTRATEGICO**

**ORGANISMO DE AGUA DE TULTITLÁN**

TIPO DE FICHA: OSFEM

EJE DE CAMBIO / EJE TRANSVERSAL: 1 Eje 1: Cero corrupción y gobierno del pueblo y para el pueblo "Estado de Derecho y austeridad"

TEMA DE DESARROLLO: Transparencia y rendición de cuentas.

PROGRAMA PRESUPUESTARIO: 01080401 Transparencia

PROYECTO PRESUPUESTARIO: 0108040101 Vinculación ciudadana con la administración pública

OBJETIVO DEL PROGRAMA PRESUPUESTARIO: Se refiere a la obligación que tiene el sector público en el ejercicio de sus atribuciones para generar un ambiente de confianza, seguridad y franqueza, de tal forma que se tenga informada a la ciudadanía sobre las responsabilidades, procedimientos, reglas, normas y demás información que se genera en el sector, en un marco de abierta participación social y escrutinio público; así como garantizar l

DEPENDENCIA GENERAL: A00 DIRECCION GENERAL

DEPENDENCIA AUXILIAR: 228 Área Jurídica

**ESTRUCTURA DEL INDICADOR**

NOMBRE DEL INDICADOR: 278 - Porcentaje de recursos de revisión resueltos.

FÓRMULA DEL CÁLCULO: (Recursos de revisión resueltos/ Recursos de revisión presentados)\*100

INTERPRETACIÓN: Proporción de cumplimiento en fracciones de la Ley de Transparencia y Acceso a la Información por el OPD APAST.

DIMENSIÓN QUE ATIENDE: Eficiencia

DESCRIPCIÓN DEL FACTOR DE COMPARACIÓN: De acuerdo con los formatos PbRM 08k, en el Ejercicio Fiscal anterior el OPD APAST registró el porcentaje descrito.

AMBITO GEOGRAFICO:

COBERTURA:

LINEA BASE: 1

Numero: NC 2

FRECUENCIA DE MEDICIÓN: Trimestral

**COMPORTAMIENTO DE LAS VARIABLES DURANTE EL TRIMESTRE: Enero-Marzo**

VARIABLE	UNIDAD DE MEDIDA	OPERACION	META ANUAL	AVANCE TRIMESTRAL				AVANCE ACUMULADO				
				Programado	%	Alcanzado	%	Programado	%	Alcanzado	%	
Recursos de revisión resueltos	RECURSO DE REVISION	Sumable	1.00	0.00	0.00	0.00	0.00	0.00	0.00	0.00	0.00	0.00
Recursos de revisión presentados	RECURSO REVISION	Sumable	1.00	0.00	0.00	0.00	0.00	0.00	0.00	0.00	0.00	0.00

**COMPORTAMIENTO DEL INDICADOR**

**DESCRIPCIÓN DE LA META ANUAL**


Verificar la atención a recursos de revisión.

META ANUAL	TRIMESTRE: Enero-Marzo							
	AVANCE TRIMESTRAL				AVANCE ACUMULADO			
	Programado	Alcanzado	EF%	SEMAFORO	Programado	Alcanzado	EF%	SEMAFORO
100.00	0.00	0.00	0.00	VERDE	0.00	0.00	0.00	VERDE


DESCRIPCIÓN DE RESULTADOS Y JUSTIFICACIÓN EN CASO DE VARIACIÓN SUPERIOR A ± 10 % RESPECTO A LO PROGRAMADO

DEPENDENCIA GENERAL: A00 DIRECCION GENERAL

DEPENDENCIA AUXILIAR: 228 Área Jurídica



**EVALUACION DEL INDICADOR**



ANA. KAREN FLORES GUZMÁN

**PbRm-08b FICHA TECNICA DE SEGUIMIENTO DE INDICADORES 2026 DE GESTIÓN O ESTRATEGICO**

**ORGANISMO DE AGUA DE TULTITLAN**

TIPO DE FICHA: OSFEM

EJE DE CAMBIO / EJE TRANSVERSAL: 1 Eje 1: Cero corrupción y gobierno del pueblo y para el pueblo "Estado de Derecho y austeridad"

TEMA DE DESARROLLO: Transparencia y rendición de cuentas.

PROGRAMA PRESUPUESTARIO: 01080401 Transparencia

PROYECTO PRESUPUESTARIO: 0108040101 Vinculación ciudadana con la administración pública

OBJETIVO DEL PROGRAMA PRESUPUESTARIO: Se refiere a la obligación que tiene el sector público en el ejercicio de sus atribuciones para generar un ambiente de confianza, seguridad y franqueza, de tal forma que se tenga informada a la ciudadanía sobre las responsabilidades, procedimientos, reglas, normas y demás información que se genera en el sector, en un marco de abierta participación social y escrutinio público; así como garantizar l

DEPENDENCIA GENERAL: A00 DIRECCION GENERAL

DEPENDENCIA AUXILIAR: 228 Área Jurídica

**ESTRUCTURA DEL INDICADOR**

NOMBRE DEL INDICADOR: 280 - Porcentaje de seguimiento a los SPH en cumplimiento de sus obligaciones

FÓRMULA DEL CÁLCULO: (Total de SPH que cumplen con sus obligaciones en materia de Transparencia y Acceso a la Información Pública y Protección de Datos Personales/ Total de SPH para el cumplimiento de sus obligaciones en transparencia, el acceso a la información pública y la protección de los datos personales) \*100

INTERPRETACIÓN: Proporción de cumplimiento de Servidores Públicos Habilitados OPD APAST.

DIMENSIÓN QUE ATIENDE: Eficiencia

DESCRIPCIÓN DEL FACTOR DE COMPARACIÓN: De acuerdo con los formatos PbRM 08t, en el Ejercicio Fiscal anterior el OPD APAST registró el porcentaje descrito.

AMBITO GEOGRAFICO:

COBERTURA:

LINEA BASE: 60

FRECUENCIA DE MEDICIÓN: Mensual

Numero: NA 1.2

**COMPORTAMIENTO DE LAS VARIABLES DURANTE EL TRIMESTRE: Enero-Marzo**

VARIABLE	UNIDAD DE MEDIDA	OPERACION	META ANUAL	AVANCE TRIMESTRAL				AVANCE ACUMULADO			
				Programado	%	Alcanzado	%	Programado	%	Alcanzado	%
Total de SPH que cumplen con sus obligaciones en materia de Transparencia y Acceso a la Información Pública y Protección de Datos Personales	SERVIDOR PUBLICO	Sumable	60.00	15.00	25.00	15.00	100.00	15.00	25.00	15.00	100.00
Total de SPH para el cumplimiento de sus obligaciones en transparencia, el acceso a la información pública y la protección de los datos personales	SERVIDOR PUBLICO	Sumable	60.00	15.00	25.00	15.00	100.00	15.00	25.00	15.00	100.00

**COMPORTAMIENTO DEL INDICADOR**


**DESCRIPCIÓN DE LA META ANUAL**

Verificar el cumplimiento de obligaciones por parte de los Servidores Públicos Habilitados del OPD APAST.

META ANUAL	TRIMESTRE: Enero-Marzo							
	AVANCE TRIMESTRAL				AVANCE ACUMULADO			
	Programado	Alcanzado	EF%	SEMAFORO	Programado	Alcanzado	EF%	SEMAFORO
100.00	100.00	100.00	100.00	VERDE	100.00	100.00	100.00	VERDE


DESCRIPCIÓN DE RESULTADOS Y JUSTIFICACIÓN EN CASO DE VARIACIÓN SUPERIOR A ± 10 % RESPECTO A LO PROGRAMADO

DEPENDENCIA GENERAL:  
DEPENDENCIA AUXILIAR:



LIC. ÁNGEL ARMANDO GUERRA FLORES

**EVALUACION DEL INDICADOR**



ANA KAREN FLORES GUZMÁN

**PbRm-08b FICHA TECNICA DE SEGUIMIENTO DE INDICADORES 2026 DE GESTIÓN O ESTRATEGICO**

**ORGANISMO DE AGUA DE TULTITLÁN**

TIPO DE FICHA: OSFEM

EJE DE CAMBIO / EJE TRANSVERSAL: 1 Eje 1: Cero corrupción y gobierno del pueblo y para el pueblo "Estado de Derecho y austeridad"

TEMA DE DESARROLLO: Transparencia y rendición de cuentas.

PROGRAMA PRESUPUESTARIO: 01080401 Transparencia

PROYECTO PRESUPUESTARIO: 0108040101 Vinculación ciudadana con la administración pública

OBJETIVO DEL PROGRAMA PRESUPUESTARIO: Se refiere a la obligación que tiene el sector público en el ejercicio de sus atribuciones para generar un ambiente de confianza, seguridad y franqueza, de tal forma que se tenga informada a la ciudadanía sobre las responsabilidades, procedimientos, reglas, normas y demás información que se genera en el sector, en un marco de abierta participación social y escrutinio público; así como garantizar l

DEPENDENCIA GENERAL: A00 DIRECCION GENERAL

DEPENDENCIA AUXILIAR: 228 Área Jurídica

**ESTRUCTURA DEL INDICADOR**

NOMBRE DEL INDICADOR: 281 - Porcentaje de solicitudes de acceso a la información con recurso de revisión.

FÓRMULA DEL CÁLCULO: (Número de solicitudes de información con recurso de revisión/ Total de solicitudes de acceso a la información atendidas)\* 100

INTERPRETACIÓN: Proporción de solicitudes de acceso a la información con recurso de revisión del OPD APAST.

DIMENSIÓN QUE ATIENDE: Eficiencia FRECUENCIA DE MEDICIÓN: Trimestral

DESCRIPCIÓN DEL FACTOR DE COMPARACIÓN: De acuerdo con los formatos PbRM 08t, en el Ejercicio Fiscal anterior el OPD APAST registró el porcentaje descrito.

AMBITO GEOGRAFICO:

COBERTURA:

LINEA BASE 1

Numero: NA 2.1

**COMPORTAMIENTO DE LAS VARIABLES DURANTE EL TRIMESTRE: Enero-Marzo**

VARIABLE	UNIDAD DE MEDIDA	OPERACION	META ANUAL	AVANCE TRIMESTRAL				AVANCE ACUMULADO			
				Programado	%	Alcanzado	%	Programado	%	Alcanzado	%
Número de solicitudes de información con recurso de revisión	SOLICITUD	Sumable	1.00	0.00	0.00	0.00	0.00	0.00	0.00	0.00	0.00
Total de solicitudes de acceso a la información atendidas	SOLICITUD	Sumable	1.00	0.00	0.00	0.00	0.00	0.00	0.00	0.00	0.00

**COMPORTAMIENTO DEL INDICADOR**

**DESCRIPCIÓN DE LA META ANUAL**


Verificar las solicitudes de acceso a la información del OPD APAST.

META ANUAL	TRIMESTRE: Enero-Marzo							
	AVANCE TRIMESTRAL				AVANCE ACUMULADO			
	Programado	Alcanzado	EF%	SEMAFORO	Programado	Alcanzado	EF%	SEMAFORO
100.00	0.00	0.00	0.00	VERDE	0.00	0.00	0.00	VERDE

DESCRIPCIÓN DE RESULTADOS Y JUSTIFICACIÓN EN CASO DE VARIACIÓN SUPERIOR A ± 10 % RESPECTO A LO PROGRAMADO


DEPENDENCIA GENERAL:  
DEPENDENCIA AUXILIAR:

A00 DIRECCION GENERAL  
228 Área Jurídica



LIC. ÁNGEL ARMANDO GUERRA FLORES

**EVALUACIÓN DEL INDICADOR**



ANA KAREN FLORES GUZMÁN

**PbRm-08b FICHA TECNICA DE SEGUIMIENTO DE INDICADORES 2026 DE GESTIÓN O ESTRATEGICO**

**ORGANISMO DE AGUA DE TULTITLÁN**

TIPO DE FICHA: OSFEM

EJE DE CAMBIO / EJE TRANSVERSAL: 1 Eje 1: Cero corrupción y gobierno del pueblo y para el pueblo "Estado de Derecho y austeridad"

TEMA DE DESARROLLO: Un gobierno cercano a la gente, el poder de servir

PROGRAMA PRESUPUESTARIO: 01080501 Gobierno digital

PROYECTO PRESUPUESTARIO: 0108050103 Innovación gubernamental con tecnologías de información

OBJETIVO DEL PROGRAMA PRESUPUESTARIO: Contar con un Gobierno Digital permitirá que se logren todas las actividades que garanticen que todos los ciudadanos tengan acceso a los servicios y trámites digitales, poniendo en práctica nuevos modelos de trabajo y adaptación a nuevos procesos innovadores que hagan más eficiente la gestión municipal.

DEPENDENCIA GENERAL: B02 Administración

DEPENDENCIA AUXILIAR: 201 Área de Sistemas

**ESTRUCTURA DEL INDICADOR**

NOMBRE DEL INDICADOR: 285 - Porcentaje de avance en la digitalización documental.

FÓRMULA DEL CÁLCULO: (Avance por unidad administrativa en la digitalización documental/Avance programado en digitalización documental por unidad administrativa)\*100

INTERPRETACIÓN:

DIMENSIÓN QUE ATIENDE: Eficiencia FRECUENCIA DE MEDICIÓN: Trimestral

DESCRIPCIÓN DEL FACTOR DE COMPARACIÓN:

AMBITO GEOGRAFICO:

COBERTURA:

LINEA BASE

Numero: NC 2 No aplica

**COMPORTAMIENTO DE LAS VARIABLES DURANTE EL TRIMESTRE: Enero-Marzo**

VARIABLE	UNIDAD DE MEDIDA	OPERACION	META ANUAL	AVANCE TRIMESTRAL				AVANCE ACUMULADO				
				Programado	%	Alcanzado	%	Programado	%	Alcanzado	%	
Avance por unidad administrativa en la digitalización documental			0.00	0.00	0.00	0.00	0.00	0.00	0.00	0.00	0.00	0.00
Avance programado en digitalización documental por unidad administrativa			0.00	0.00	0.00	0.00	0.00	0.00	0.00	0.00	0.00	0.00


**COMPORTAMIENTO DEL INDICADOR**

**DESCRIPCIÓN DE LA META ANUAL**

META ANUAL	TRIMESTRE: Enero-Marzo							
	AVANCE TRIMESTRAL				AVANCE ACUMULADO			
	Programado	Alcanzado	EF%	SEMAFORO	Programado	Alcanzado	EF%	SEMAFORO
0.00	0.00	0.00	0.00		0.00	0.00	0.00	


DESCRIPCIÓN DE RESULTADOS Y JUSTIFICACIÓN EN CASO DE VARIACIÓN SUPERIOR A ± 10 % RESPECTO A LO PROGRAMADO

DEPENDENCIA GENERAL: B02 Administración  
DEPENDENCIA AUXILIAR: 201 Área de Sistemas



MIGUEL DE JESÚS LÓPEZ FÉREZ

**EVALUACIÓN DEL INDICADOR**



VO/BO

ANA KAREN FLORES GUZMÁN

**PbRM-08b FICHA TÉCNICA DE SEGUIMIENTO DE INDICADORES 2026 DE GESTIÓN O ESTRATEGICO**

**ORGANISMO DE AGUA DE TULTITLÁN**

TIPO DE FICHA: OSFEM

**EJE DE CAMBIO / EJE TRANSVERSAL:** 1 Eje 1: Cero corrupción y gobierno del pueblo y para el pueblo "Estado de Derecho y austeridad"

**TEMA DE DESARROLLO:** Un gobierno cercano a la gente, el poder de servir

**PROGRAMA PRESUPUESTARIO:** 01080501 Gobierno digital

**PROYECTO PRESUPUESTARIO:** 0108050103 Innovación gubernamental con tecnologías de información

**OBJETIVO DEL PROGRAMA PRESUPUESTARIO:** Contar con un Gobierno Digital permitirá que se logren todas las actividades que garanticen que todos los ciudadanos tengan acceso a los servicios y trámites digitales, poniendo en práctica nuevos modelos de trabajo y adaptación a nuevos procesos innovadores que hagan más eficiente la gestión municipal.

**DEPENDENCIA GENERAL:** B02 Administración

**DEPENDENCIA AUXILIAR:** 201 Área de Sistemas

**ESTRUCTURA DEL INDICADOR**

**NOMBRE DEL INDICADOR:** 286 - Porcentaje de cursos de capacitación sobre e-gobierno impartidos.

**FÓRMULA DEL CÁLCULO:** (Cursos impartidos/Cursos programados)\*100

**INTERPRETACIÓN:** Proporción de capacitaciones en materia de gobierno electrónico a servidores públicos.

**DIMENSIÓN QUE ATIENDE:** Eficiencia FRECUENCIA DE MEDICIÓN: Trimestral

**DESCRIPCIÓN DEL FACTOR DE COMPARACIÓN:** De acuerdo con los formatos PbRM 08b, en el Ejercicio Fiscal anterior el OPD APAST registró el porcentaje descrito.

**AMBITO GEOGRAFICO:**

**COBERTURA:**

**LINEA BASE:** 3

**Numero:** NC 3

**COMPORTAMIENTO DE LAS VARIABLES DURANTE EL TRIMESTRE: Enero-Marzo**

VARIABLE	UNIDAD DE MEDIDA	OPERACION	META ANUAL	AVANCE TRIMESTRAL				AVANCE ACUMULADO			
				Programado	%	Alcanzado	%	Programado	%	Alcanzado	%
Cursos impartidos	CURSO	Sumable	3.00	0.00	0.00	0.00	0.00	0.00	0.00	0.00	0.00
Cursos programados	CURSO	Sumable	3.00	0.00	0.00	0.00	0.00	0.00	0.00	0.00	0.00

**COMPORTAMIENTO DEL INDICADOR**

**DESCRIPCIÓN DE LA META ANUAL**


Verificar la ejecución de la formación sobre gobierno electrónico para integrantes del OPD APAST.

META ANUAL	TRIMESTRE: Enero-Marzo							
	AVANCE TRIMESTRAL				AVANCE ACUMULADO			
	Programado	Alcanzado	EF%	SEMAFORO	Programado	Alcanzado	EF%	SEMAFORO
100.00	0.00	0.00	0.00	VERDE	0.00	0.00	0.00	VERDE

DESCRIPCIÓN DE RESULTADOS Y JUSTIFICACIÓN EN CASO DE VARIACIÓN SUPERIOR A ± 10 % RESPECTO A LO PROGRAMADO


DEPENDENCIA GENERAL:  
DEPENDENCIA AUXILIAR:

B02 Administración  
201 Área de Sistemas



MIGUEL DE JESÚS LÓPEZ FÉREZ

**EVALUACIÓN DEL INDICADOR**



ANA KAREN FLORES GUZMÁN

**PbRM-08b FICHA TECNICA DE SEGUIMIENTO DE INDICADORES 2026 DE GESTIÓN O ESTRATEGICO**

**ORGANISMO DE AGUA DE TULTITLÁN**

TIPO DE FICHA: OSFEM

**EJE DE CAMBIO / EJE TRANSVERSAL:** 1 Eje 1: Cero corrupción y gobierno del pueblo y para el pueblo "Estado de Derecho y austeridad"

**TEMA DE DESARROLLO:** Un gobierno cercano a la gente, el poder de servir

**PROGRAMA PRESUPUESTARIO:** 01080501 Gobierno digital

**PROYECTO PRESUPUESTARIO:** 0108050103 Innovación gubernamental con tecnologías de información

**OBJETIVO DEL PROGRAMA PRESUPUESTARIO:** Contar con un Gobierno Digital permitirá que se logren todas las actividades que garanticen que todos los ciudadanos tengan acceso a los servicios y trámites digitales, poniendo en práctica nuevos modelos de trabajo y adaptación a nuevos procesos innovadores que hagan más eficiente la gestión municipal.

**DEPENDENCIA GENERAL:** B02 Administración

**DEPENDENCIA AUXILIAR:** 201 Área de Sistemas

**ESTRUCTURA DEL INDICADOR**

**NOMBRE DEL INDICADOR:** 287 - Porcentaje de cumplimiento en los mantenimientos realizados a las TIC's.

**FÓRMULA DEL CÁLCULO:** (Mantenimientos realizados a las TIC'S/Total de mantenimientos a las TIC's programados) \*100

**INTERPRETACIÓN:** Proporción de acciones para la preservación de las TIC's.

**DIMENSIÓN QUE ATIENDE:** Eficiencia FRECUENCIA DE MEDICIÓN: Trimestral

**DESCRIPCIÓN DEL FACTOR DE COMPARACIÓN:** De acuerdo con los formatos PbRM 08t, en el Ejercicio Fiscal anterior el OPD APAST registró el porcentaje descrito.

**AMBITO GEOGRAFICO:**

**COBERTURA:**

**LINEA BASE:** 1028

**Numero:** NC 4

**COMPORTAMIENTO DE LAS VARIABLES DURANTE EL TRIMESTRE: Enero-Marzo**

VARIABLE	UNIDAD DE MEDIDA	OPERACION	META ANUAL	AVANCE TRIMESTRAL				AVANCE ACUMULADO			
				Programado	%	Alcanzado	%	Programado	%	Alcanzado	%
Mantenimientos realizados a las TIC's	MANTENIMIENTO	Sumable	1,028.00	257.00	25.00	257.00	100.00	257.00	25.00	257.00	100.00
Total de mantenimientos a las TIC's programadas	MANTENIMIENTO	Sumable	1,028.00	257.00	25.00	257.00	100.00	257.00	25.00	257.00	100.00

**COMPORTAMIENTO DEL INDICADOR**


**DESCRIPCIÓN DE LA META ANUAL**

Verificar el desarrollo de mantenimientos a los equipos pertenecientes a las TIC's del OPD APAST.

META ANUAL	TRIMESTRE: Enero-Marzo							
	AVANCE TRIMESTRAL				AVANCE ACUMULADO			
	Programado	Alcanzado	EF%	SEMAFORO	Programado	Alcanzado	EF%	SEMAFORO
100.00	100.00	100.00	100.00	VERDE	100.00	100.00	100.00	VERDE


DESCRIPCIÓN DE RESULTADOS Y JUSTIFICACIÓN EN CASO DE VARIACIÓN SUPERIOR A ± 10 % RESPECTO A LO PROGRAMADO

**DEPENDENCIA GENERAL:** B02 Administración  
**DEPENDENCIA AUXILIAR:** 201 Área de Sistemas



MIGUEL DE JESÚS LÓPEZ FÉREZ

**EVALUACIÓN DEL INDICADOR**



Vº. BO.

ANA KAREN FLORES GUZMÁN

**PbRM-08b FICHA TECNICA DE SEGUIMIENTO DE INDICADORES 2026 DE GESTIÓN O ESTRATEGICO**

**ORGANISMO DE AGUA DE TULTITLÁN**

TIPO DE FICHA: OSFEM

**EJE DE CAMBIO / EJE TRANSVERSAL:** Eje 1: Cero corrupción y gobierno del pueblo y para el pueblo "Estado de Derecho y austeridad"

**TEMA DE DESARROLLO:** Un gobierno cercano a la gente, el poder de servir

**PROGRAMA PRESUPUESTARIO:** 01080501 Gobierno digital

**PROYECTO PRESUPUESTARIO:** 0108050103 Innovación gubernamental con tecnologías de información

**OBJETIVO DEL PROGRAMA PRESUPUESTARIO:** Contar con un Gobierno Digital permitirá que se logren todas las actividades que garantice que todos los ciudadanos tengan acceso a los servicios y trámites digitales, poniendo en práctica nuevos modelos de trabajo y adaptación a nuevos procesos innovadores que hagan más eficiente la gestión municipal.

**DEPENDENCIA GENERAL:** B02 Administración

**DEPENDENCIA AUXILIAR:** 201 Área de Sistemas

**ESTRUCTURA DEL INDICADOR**

**NOMBRE DEL INDICADOR:** 288 - Porcentaje trámites incorporados al programa de e-gobierno

**FÓRMULA DEL CÁLCULO:**  $(\text{Trámites incorporados al programa de e-gobierno} / \text{Total de trámites seleccionados para el programa e-gobierno}) * 100$

**INTERPRETACIÓN:** Proporción de trámites seleccionados adicionados al programa de e-gobierno.

**DIMENSIÓN QUE ATIENDE:** Eficiencia

**DESCRIPCIÓN DEL FACTOR DE COMPARACIÓN:** De acuerdo con los formitos PbRM 08b, en el Ejercicio Fiscal anterior el OPD APAST registró el porcentaje descrito.

**AMBITO GEOGRAFICO:**

**COBERTURA:**

**LÍNEA BASE:** 8

**Numero:** NA 1.1

FRECUENCIA DE MEDICIÓN: Mensual

**COMPORTAMIENTO DE LAS VARIABLES DURANTE EL TRIMESTRE: Enero-Marzo**

VARIABLE	UNIDAD DE MEDIDA	OPERACION	META ANUAL	AVANCE TRIMESTRAL				AVANCE ACUMULADO			
				Programado	%	Alcanzado	%	Programado	%	Alcanzado	%
Trámites incorporados al programa de e-gobierno	TRAMITE	Sumable	8.00	8.00	100.00	8.00	100.00	8.00	100.00	8.00	100.00
Total de trámites seleccionados para el programa e-gobierno	TRAMITE	Sumable	8.00	8.00	100.00	8.00	100.00	8.00	100.00	8.00	100.00

**COMPORTAMIENTO DEL INDICADOR**

**DESCRIPCIÓN DE LA META ANUAL**


Verificar el cumplimiento a las adiciones al programa e-gobierno.

META ANUAL	TRIMESTRE: Enero-Marzo							
	AVANCE TRIMESTRAL				AVANCE ACUMULADO			
	Programado	Alcanzado	EF%	SEMAFORO	Programado	Alcanzado	EF%	SEMAFORO
100.00	100.00	100.00	100.00	VERDE	100.00	100.00	100.00	VERDE

DESCRIPCIÓN DE RESULTADOS Y JUSTIFICACIÓN EN CASO DE VARIACIÓN SUPERIOR A ± 10 % RESPECTO A LO PROGRAMADO

**EVALUACION DEL INDICADOR**

DEPENDENCIA GENERAL:  
DEPENDENCIA AUXILIAR:



*Miguel de Jesús López Férrez*

MIGUEL DE JESÚS LÓPEZ FÉREZ

*Ana Karen Flores Guzmán*

ANA KAREN FLORES GUZMÁN

**PbRM-08b FICHA TECNICA DE SEGUIMIENTO DE INDICADORES 2026 DE GESTIÓN O ESTRATEGICO**

**ORGANISMO DE AGUA DE TULTITLÁN**

TIPO DE FICHA: OSFEM

**EJE DE CAMBIO / EJE TRANSVERSAL:** 1 Eje 1: Cero corrupción y gobierno del pueblo y para el pueblo "Estado de Derecho y austeridad"

**TEMA DE DESARROLLO:** Un gobierno cercano a la gente, el poder de servir

**PROGRAMA PRESUPUESTARIO:** 01080501 Gobierno digital

**PROYECTO PRESUPUESTARIO:** 0108050103 Innovación gubernamental con tecnologías de información

**OBJETIVO DEL PROGRAMA PRESUPUESTARIO:** Contar con un Gobierno Digital permitirá que se logren todas las actividades que garantice que todos los ciudadanos tengan acceso a los servicios y trámites digitales, poniendo en práctica nuevos modelos de trabajo y adaptación a nuevos procesos innovadores que hagan más eficiente la gestión municipal.

**DEPENDENCIA GENERAL:** B02 Administración

**DEPENDENCIA AUXILIAR:** 201 Área de Sistemas

**ESTRUCTURA DEL INDICADOR**

**NOMBRE DEL INDICADOR:** 289 - Porcentaje de avance en la readecuación procedimental de trámites.

**FÓRMULA DEL CÁLCULO:** (Procedimientos adecuados/Procedimientos programados)\*100

**INTERPRETACIÓN:** Proporción de trámites readecuados.

**DIMENSIÓN QUE ATIENDE:** Eficiencia FRECUENCIA DE MEDICIÓN: Mensual

**DESCRIPCIÓN DEL FACTOR DE COMPARACIÓN:** De acuerdo con los formatos PbRM 08t, en el Ejercicio Fiscal anterior el OPD APAST registró el porcentaje descrito.

**AMBITO GEOGRAFICO:**

**COBERTURA:**

**LINEA BASE:** 2

**Numero:** NA 1.2

**COMPORTAMIENTO DE LAS VARIABLES DURANTE EL TRIMESTRE: Enero-Marzo**

VARIABLE	UNIDAD DE MEDIDA	OPERACION	META ANUAL	AVANCE TRIMESTRAL				AVANCE ACUMULADO			
				Programado	%	Alcanzado	%	Programado	%	Alcanzado	%
Procedimientos adecuados	PROCEDIMIENTO	Sumable	2.00	0.00	0.00	0.00	0.00	0.00	0.00	0.00	0.00
Procedimientos programados	PROCEDIMIENTO	Sumable	2.00	0.00	0.00	0.00	0.00	0.00	0.00	0.00	0.00

**COMPORTAMIENTO DEL INDICADOR**

**DESCRIPCIÓN DE LA META ANUAL**

Verificar el cumplimiento a las adiciones al programa e-gobierno.


META ANUAL	TRIMESTRE: Enero-Marzo							
	AVANCE TRIMESTRAL				AVANCE ACUMULADO			
	Programado	Alcanzado	EF%	SEMAFORO	Programado	Alcanzado	EF%	SEMAFORO
100.00	0.00	0.00	0.00	VERDE	0.00	0.00	0.00	VERDE

DESCRIPCIÓN DE RESULTADOS Y JUSTIFICACIÓN EN CASO DE VARIACIÓN SUPERIOR A ± 10 % RESPECTO A LO PROGRAMADO

**EVALUACION DEL INDICADOR**

**DEPENDENCIA GENERAL:** B02 Administración

**DEPENDENCIA AUXILIAR:** 201 Área de Sistemas



MIGUEL DE JESÚS LÓPEZ FÉREZ

*[Handwritten Signature]*

VO. BO.

ANA KAREN ELERES GUZMÁN

PbRm-08b FICHA TECNICA DE SEGUIMIENTO DE INDICADORES 2026 DE GESTIÓN O ESTRATEGICO

ORGANISMO DE AGUA DE TULTITLÁN

TIPO DE FICHA: OSFEM

EJE DE CAMBIO / EJE TRANSVERSAL: 1 Eje 1: Cero corrupción y gobierno del pueblo y para el pueblo "Estado de Derecho y austeridad"

TEMA DE DESARROLLO: Un gobierno cercano a la gente, el poder de servir

PROGRAMA PRESUPUESTARIO: 01080501 Gobierno digital

PROYECTO PRESUPUESTARIO: 0108050103 Innovación gubernamental con tecnologías de información

OBJETIVO DEL PROGRAMA PRESUPUESTARIO: Contar con un Gobierno Digital permitirá que se logren todas las actividades que garantice que todos los ciudadanos tengan acceso a los servicios y trámites digitales, poniendo en práctica nuevos modelos de trabajo y adaptación a nuevos procesos innovadores que hagan más eficiente la gestión municipal.

DEPENDENCIA GENERAL: B02 Administración

DEPENDENCIA AUXILIAR: 201 Área de Sistemas

ESTRUCTURA DEL INDICADOR

NOMBRE DEL INDICADOR: 290 - Porcentaje de convenios para la recepción de pagos electrónicos firmados.

FÓRMULA DEL CÁLCULO: (Convenios firmados para la recepción de pagos electrónicos/Convenios gestionados para la recepción de pagos electrónicos) \*100

INTERPRETACIÓN:

DIMENSIÓN QUE ATIENDE: Eficiencia

DESCRIPCIÓN DEL FACTOR DE COMPARACIÓN:

AMBITO GEOGRAFICO:

COBERTURA:

LINEA BASE

Numero: NA 1.3 No aplica

FRECUENCIA DE MEDICIÓN: Mensual

COMPORTAMIENTO DE LAS VARIABLES DURANTE EL TRIMESTRE: Enero-Marzo

VARIABLE	UNIDAD DE MEDIDA	OPERACION	META ANUAL	AVANCE TRIMESTRAL				AVANCE ACUMULADO			
				Programado	%	Alcanzado	%	Programado	%	Alcanzado	%
Convenios firmados para la recepción de pagos electrónicos			0.00	0.00	0.00	0.00	0.00	0.00	0.00	0.00	0.00
Convenios gestionados para la recepción de pagos electrónicos			0.00	0.00	0.00	0.00	0.00	0.00	0.00	0.00	0.00

COMPORTAMIENTO DEL INDICADOR


DESCRIPCIÓN DE LA META ANUAL

META ANUAL	TRIMESTRE: Enero-Marzo							
	AVANCE TRIMESTRAL				AVANCE ACUMULADO			
	Programado	Alcanzado	EF%	SEMAFORO	Programado	Alcanzado	EF%	SEMAFORO
0.00	0.00	0.00	0.00		0.00	0.00	0.00	

DESCRIPCIÓN DE RESULTADOS Y JUSTIFICACIÓN EN CASO DE VARIACIÓN SUPERIOR A ± 10 % RESPECTO A LO PROGRAMADO

EVALUACION DEL INDICADOR

DEPENDENCIA GENERAL:  
DEPENDENCIA AUXILIAR:



MIGUEL DE JESÚS LÓPEZ FÉREZ

Handwritten signature of Ana Karen Flores Guzmán.

ANA KAREN FLORES GUZMÁN

PbRm-08b FICHA TÉCNICA DE SEGUIMIENTO DE INDICADORES 2026 DE GESTIÓN O ESTRATEGICO

ORGANISMO DE AGUA DE TULTITLÁN

TIPO DE FICHA: OSFEM

EJE DE CAMBIO / EJE TRANSVERSAL: 1 Eje 1: Cero corrupción y gobierno del pueblo y para el pueblo "Estado de Derecho y austeridad"

TEMA DE DESARROLLO: Un gobierno cercano a la gente, el poder de servir

PROGRAMA PRESUPUESTARIO: 01080501 Gobierno digital

PROYECTO PRESUPUESTARIO: 0108050103 Innovación gubernamental con tecnologías de información

OBJETIVO DEL PROGRAMA PRESUPUESTARIO: Contar con un Gobierno Digital permitirá que se logren todas las actividades que garantice que todos los ciudadanos tengan acceso a los servicios y tramites digitales, poniendo en práctica nuevos modelos de trabajo y adaptación a nuevos procesos innovadores que hagan más eficiente la gestión municipal.

DEPENDENCIA GENERAL: B02 Administración

DEPENDENCIA AUXILIAR: 201 Área de Sistemas

ESTRUCTURA DEL INDICADOR

NOMBRE DEL INDICADOR: 291 - Porcentaje de avance en la digitalización de documentos.

FÓRMULA DEL CÁLCULO: (Total de documentos digitalizados/Documentación programada para digitalizar) \* 100

INTERPRETACIÓN:

DIMENSIÓN QUE ATIENDE: Eficiencia FRECUENCIA DE MEDICIÓN: Mensual

DESCRIPCIÓN DEL FACTOR DE COMPARACIÓN:

AMBITO GEOGRAFICO:

COBERTURA:

LINEA BASE

Numero: NA 2.1 No aplica

COMPORTAMIENTO DE LAS VARIABLES DURANTE EL TRIMESTRE: Enero-Marzo

VARIABLE	UNIDAD DE MEDIDA	OPERACION	META ANUAL	AVANCE TRIMESTRAL				AVANCE ACUMULADO			
				Programado	%	Alcanzado	%	Programado	%	Alcanzado	%
Total de documentos digitalizados			0.00	0.00	0.00	0.00	0.00	0.00	0.00	0.00	0.00
Documentación programada para digitalizar			0.00	0.00	0.00	0.00	0.00	0.00	0.00	0.00	0.00

COMPORTAMIENTO DEL INDICADOR

DESCRIPCIÓN DE LA META ANUAL


META ANUAL	TRIMESTRE: Enero-Marzo							
	AVANCE TRIMESTRAL				AVANCE ACUMULADO			
	Programado	Alcanzado	EF%	SEMAFORO	Programado	Alcanzado	EF%	SEMAFORO
0.00	0.00	0.00	0.00		0.00	0.00	0.00	

DESCRIPCIÓN DE RESULTADOS Y JUSTIFICACIÓN EN CASO DE VARIACIÓN SUPERIOR A ± 10 % RESPECTO A LO PROGRAMADO

EVALUACION DEL INDICADOR

DEPENDENCIA GENERAL: B02 Administración

DEPENDENCIA AUXILIAR: 201 Área de Sistemas



MIGUEL DE JESÚS LÓPEZ FÉREZ

Handwritten signature of Ana Karen Flores Guzmán.

ANA KAREN FLORES GUZMÁN

PbRM-08b FICHA TECNICA DE SEGUIMIENTO DE INDICADORES 2026 DE GESTIÓN O ESTRATEGICO

ORGANISMO DE AGUA DE TULTITLAN

TIPO DE FICHA: OSFEM

EJE DE CAMBIO / EJE TRANSVERSAL: 1 Eje 1: Cero corrupción y gobierno del pueblo y para el pueblo "Estado de Derecho y austeridad"

TEMA DE DESARROLLO: Un gobierno cercano a la gente, el poder de servir

PROGRAMA PRESUPUESTARIO: 01080501 Gobierno digital

PROYECTO PRESUPUESTARIO: 0108050103 Innovación gubernamental con tecnologías de información

OBJETIVO DEL PROGRAMA PRESUPUESTARIO: Contar con un Gobierno Digital permitirá que se logren todas las actividades que garanticen que todos los ciudadanos tengan acceso a los servicios y trámites digitales, poniendo en práctica nuevos modelos de trabajo y adaptación a nuevos procesos innovadores que hagan más eficiente la gestión municipal.

DEPENDENCIA GENERAL: B02 Administración

DEPENDENCIA AUXILIAR: 201 Área de Sistemas

ESTRUCTURA DEL INDICADOR

NOMBRE DEL INDICADOR: 292 - Porcentaje en el cumplimiento del Programa de capacitación

FÓRMULA DEL CÁLCULO: (Cursos impartidos/Cursos programados)\*100

INTERPRETACIÓN: Proporción de capacitaciones realizadas.

DIMENSIÓN QUE ATIENDE: Eficiencia

DESCRIPCIÓN DEL FACTOR DE COMPARACIÓN: De acuerdo con los formatos PbRM 08b, en el Ejercicio Fiscal anterior el OPD APAST registró el porcentaje descrito.

AMBITO GEOGRAFICO:

COBERTURA:

LINEA BASE: 4

FRECUENCIA DE MEDICIÓN: Mensual

Numero: NA 3.1

COMPORTAMIENTO DE LAS VARIABLES DURANTE EL TRIMESTRE: Enero-Marzo

VARIABLE	UNIDAD DE MEDIDA	OPERACION	META ANUAL	AVANCE TRIMESTRAL				AVANCE ACUMULADO			
				Programado	%	Alcanzado	%	Programado	%	Alcanzado	%
Cursos impartidos	CURSO	Sumable	4.00	1.00	25.00	1.00	100.00	1.00	25.00	1.00	100.00
Cursos programados	CURSO	Sumable	4.00	1.00	25.00	1.00	100.00	1.00	25.00	1.00	100.00

COMPORTAMIENTO DEL INDICADOR

DESCRIPCIÓN DE LA META ANUAL

Verificar el cumplimiento de cursos en el OPD APAST.


META ANUAL	TRIMESTRE: Enero-Marzo							
	AVANCE TRIMESTRAL				AVANCE ACUMULADO			
	Programado	Alcanzado	EF%	SEMAFORO	Programado	Alcanzado	EF%	SEMAFORO
100.00	100.00	100.00	100.00	VERDE	100.00	100.00	100.00	VERDE

DESCRIPCIÓN DE RESULTADOS Y JUSTIFICACIÓN EN CASO DE VARIACIÓN SUPERIOR A ± 10 % RESPECTO A LO PROGRAMADO

EVALUACION DEL INDICADOR

DEPENDENCIA GENERAL: B02 Administración

DEPENDENCIA AUXILIAR: 201 Área de Sistemas



MIGUEL DE JESÚS LÓPEZ FÉREZ

Handwritten signature of Ana Karen Flores Guzmán.

ANA KAREN FLORES GUZMÁN

**PbRm-08b FICHA TECNICA DE SEGUIMIENTO DE INDICADORES 2026 DE GESTIÓN O ESTRATEGICO**

TIPO DE FICHA: OSFEM

**ORGANISMO DE AGUA DE TULTITLÁN**

**EJE DE CAMBIO / EJE TRANSVERSAL:** 1 Eje 1: Cero corrupción y gobierno del pueblo y para el pueblo "Estado de Derecho y austeridad"

**TEMA DE DESARROLLO:** Un gobierno cercano a la gente, el poder de servir

**PROGRAMA PRESUPUESTARIO:** 01080501 Gobierno digital

**PROYECTO PRESUPUESTARIO:** 0108050103 Innovación gubernamental con tecnologías de información

**OBJETIVO DEL PROGRAMA PRESUPUESTARIO:** Contar con un Gobierno Digital permitirá que se logren todas las actividades que garanticen que todos los ciudadanos tengan acceso a los servicios y trámites digitales, poniendo en práctica nuevos modelos de trabajo y adaptación a nuevos procesos innovadores que hagan más eficiente la gestión municipal.

**DEPENDENCIA GENERAL:** B02 Administración

**DEPENDENCIA AUXILIAR:** 201 Área de Sistemas

**ESTRUCTURA DEL INDICADOR**

**NOMBRE DEL INDICADOR:** 293 - Porcentaje de Servidores capacitados.

**FÓRMULA DEL CÁLCULO:** (Servidores públicos capacitados/Servidores públicos programados para ser capacitados)\*100

**INTERPRETACIÓN:** Proporción de servidores públicos capacitados.

**DIMENSIÓN QUE ATIENDE:** Eficiencia **FRECUENCIA DE MEDICIÓN:** Mensual

**DESCRIPCIÓN DEL FACTOR DE COMPARACIÓN:** De acuerdo con los formatos PbRM 08t, en el Ejercicio Fiscal anterior el OPD APAST registró el porcentaje descrito.

**AMBITO GEOGRAFICO:**

**COBERTURA:**

**LINEA BASE:** 90

**Numero:** NA 3.2

**COMPORTAMIENTO DE LAS VARIABLES DURANTE EL TRIMESTRE: Enero-Marzo**

VARIABLE	UNIDAD DE MEDIDA	OPERACION	META ANUAL	AVANCE TRIMESTRAL				AVANCE ACUMULADO			
				Programado	%	Alcanzado	%	Programado	%	Alcanzado	%
Servidores públicos capacitados	SERVIDOR PUBLICO	Sumable	30.00	0.00	0.00	0.00	0.00	0.00	0.00	0.00	0.00
Servidores públicos programados para ser capacitados	SERVIDOR PUBLICO	Sumable	30.00	0.00	0.00	0.00	0.00	0.00	0.00	0.00	0.00

**COMPORTAMIENTO DEL INDICADOR**

**DESCRIPCIÓN DE LA META ANUAL**

Verificar la cifra de servidores públicos capacitados.

META ANUAL	TRIMESTRE: Enero-Marzo							
	AVANCE TRIMESTRAL				AVANCE ACUMULADO			
	Programado	Alcanzado	EF%	SEMAFORO	Programado	Alcanzado	EF%	SEMAFORO
100.00	0.00	0.00	0.00	VERDE	0.00	0.00	0.00	VERDE

DESCRIPCIÓN DE RESULTADOS Y JUSTIFICACIÓN EN CASO DE VARIACIÓN SUPERIOR A ±10 % RESPECTO A LO PROGRAMADO

**EVALUACION DEL INDICADOR**

**DEPENDENCIA GENERAL:** B02 Administración

**DEPENDENCIA AUXILIAR:** 201 Área de Sistemas

**ELABORÓ**  
MIGUEL DE JESÚS LÓPEZ FÉREZ

**VO. BO.**  
ANA KAREN FLORES GUZMÁN

**PbRM-08b FICHA TECNICA DE SEGUIMIENTO DE INDICADORES 2026 DE GESTIÓN O ESTRATEGICO**

ORGANISMO DE AGUA DE TULTITLÁN

TIPO DE FICHA: OSFEM

EJE DE CAMBIO / EJE TRANSVERSAL: 1 Eje 1: Cero corrupción y gobierno del pueblo y para el pueblo "Estado de Derecho y austeridad"

TEMA DE DESARROLLO: Un gobierno cercano a la gente, el poder de servir

PROGRAMA PRESUPUESTARIO: 01080501 Gobierno digital

PROYECTO PRESUPUESTARIO: 0108050103 Innovación gubernamental con tecnologías de información

OBJETIVO DEL PROGRAMA PRESUPUESTARIO: Contar con un Gobierno Digital permitirá que se logren todas las actividades que garanticen que todos los ciudadanos tengan acceso a los servicios y trámites digitales, poniendo en práctica nuevos modelos de trabajo y adaptación a nuevos procesos innovadores que hagan más eficiente la gestión municipal.

DEPENDENCIA GENERAL: B02 Administración

DEPENDENCIA AUXILIAR: 201 Área de Sistemas

**ESTRUCTURA DEL INDICADOR**

NOMBRE DEL INDICADOR: 294 - Porcentaje de reportes de incidencias de TIC's atendidos.

FÓRMULA DEL CÁLCULO:  $(\text{Reportes de incidencias de TIC's atendidos} / \text{Total de reportes presentados}) * 100$

INTERPRETACIÓN: Proporción de incidencias atendidas.

DIMENSIÓN QUE ATIENDE: Eficiencia

DESCRIPCIÓN DEL FACTOR DE COMPARACIÓN: De acuerdo con los formatos PbRM 08b, en el Ejercicio Fiscal anterior el OPD APAST registró el porcentaje descrito.

AMBITO GEOGRAFICO:

COBERTURA:

LINEA BASE: 1028

Numero: NA 4.1

FRECUENCIA DE MEDICIÓN: Trimestral

**COMPORTAMIENTO DE LAS VARIABLES DURANTE EL TRIMESTRE: Enero-Marzo**

VARIABLE	UNIDAD DE MEDIDA	OPERACION	META ANUAL	AVANCE TRIMESTRAL				AVANCE ACUMULADO			
				Programado	%	Alcanzado	%	Programado	%	Alcanzado	%
Reportes de incidencias de TIC's atendidos	REPORTE	Sumable	1,028.00	257.00	25.00	257.00	100.00	257.00	25.00	257.00	100.00
Total de reportes presentados	REPORTE	Sumable	1,028.00	257.00	25.00	257.00	100.00	257.00	25.00	257.00	100.00

**COMPORTAMIENTO DEL INDICADOR**

**DESCRIPCIÓN DE LA META ANUAL**

Verificar la atención a los reportes sobre las TIC's en el OPD APAST.


META ANUAL	TRIMESTRE: Enero-Marzo							
	AVANCE TRIMESTRAL				AVANCE ACUMULADO			
	Programado	Alcanzado	EF%	SEMAFORO	Programado	Alcanzado	EF%	SEMAFORO
100.00	100.00	100.00	100.00	VERDE	100.00	100.00	100.00	VERDE

DESCRIPCIÓN DE RESULTADOS Y JUSTIFICACIÓN EN CASO DE VARIACIÓN SUPERIOR A ± 10 % RESPECTO A LO PROGRAMADO

**EVALUACION DEL INDICADOR**

DEPENDENCIA GENERAL: B02 Administración

DEPENDENCIA AUXILIAR: 201 Área de Sistemas



*Miguel de Jesús López Pérez*  
MIGUEL DE JESÚS LÓPEZ FÉREZ

*Ana Karen Flores Guzmán*  
VO. BC.  
ANA KAREN FLORES GUZMÁN

**PbRm-08b FICHA TECNICA DE SEGUIMIENTO DE INDICADORES 2026 DE GESTIÓN O ESTRATEGICO**

**ORGANISMO DE AGUA DE TULTITLÁN**

TIPO DE FICHA: OSFEM

**EJE DE CAMBIO / EJE TRANSVERSAL:** 2 Eje 2: Bienes ar ambiental y acceso universal al agua "Preservación y promoción ecológica"

**TEMA DE DESARROLLO:** Agua para todos, hacia un nuevo modelo de gestión del agua.

**PROGRAMA PRESUPUESTARIO:** 2010301 Manejo de aguas residuales, drenaje y alcantarillado

**PROYECTO PRESUPUESTARIO:** 201030101 Construcción de infraestructura para drenaje y alcantarillado

**OBJETIVO DEL PROGRAMA PRESUPUESTARIO:** Considera el conjunto de procedimientos que se llevan a cabo para el tratamiento de aguas residuales y saneamiento de redes de drenaje y alcantarillado, manteniendo en condiciones adecuadas la infraestructura para proporcionar una mejor calidad de servicios a la población.

**DEPENDENCIA GENERAL:** C01 Construcción

**DEPENDENCIA AUXILIAR:** 218 Área de Construcción, Control y Supervisión

**ESTRUCTURA DEL INDICADOR**

**NOMBRE DEL INDICADOR:** 315 - Porcentaje de cumplimiento en el diseño de proyectos para la construcción de Infraestructura para el tratamiento de aguas residuales.

**FÓRMULA DEL CÁLCULO:** (Número de proyecto diseñados para la construcción de la Infraestructura para e tratamiento de aguas residuales realizados / Total de proyectos para la construcción de la Infraestructura para el tratamieno de aguas residuales programados) \*100

**INTERPRETACIÓN:**

**DIMENSIÓN QUE ATIENDE:** Eficiencia **FRECUENCIA DE MEDICIÓN:** Trimestral

**DESCRIPCIÓN DEL FACTOR DE COMPARACIÓN:**

**AMBITO GEOGRAFICO:**

**COBERTURA:**

**LÍNEA BASE**

**Numero:** NA 1.1 No aplica

**COMPORTAMIENTO DE LAS VARIABLES DURANTE EL TRIMESTRE: Enero-Marzo**

VARIABLE	UNIDAD DE MEDIDA	OPERACION	META ANUAL	AVANCE TRIMESTRAL				AVANCE ACUMULADO			
				Programado	%	Alcanzado	%	Programado	%	Alcanzado	%
Número de proyecto diseñados para la construcción de la Infraestructura para el tratamiento de aguas residuales realizados			0.00	0.00	0.00	0.00	0.00	0.00	0.00	0.00	0.00
Total de proyectos para la construcción de la Infraestructura para el tratamiento de aguas residuales programados			0.00	0.00	0.00	0.00	0.00	0.00	0.00	0.00	0.00

**COMPORTAMIENTO DEL INDICADOR**

**DESCRIPCIÓN DE LA META ANUAL**

META ANUAL	TRIMESTRE: Enero-Marzo							
	AVANCE TRIMESTRAL				AVANCE ACUMULADO			
	Programado	Alcanzado	EF%	SEMAFORO	Programado	Alcanzado	EF%	SEMAFORO
0.00	0.00	0.00	0.00		0.00	0.00	0.00	


DESCRIPCIÓN DE RESULTADOS Y JUSTIFICACIÓN EN CASO DE VARIACIÓN SUPERIOR A ±10 % RESPECTO A LO PROGRAMADO

**EVALUACION DEL INDICADOR**

**DEPENDENCIA GENERAL:** C01 Construcción

**DEPENDENCIA AUXILIAR:** 218 Área de Construcción, Control y Supervisión

**ELABORÓ**  
JAVIER CRUZ ALMARAZ ORTÍZ



**VO. BO.**  
ANA KAREN FLORES GUZMÁN

**PbRm-08b FICHA TECNICA DE SEGUIMIENTO DE INDICADORES 2026 DE GESTIÓN O ESTRATEGICO**

**ORGANISMO DE AGUA DE TULTITLÁN**

TIPO DE FICHA: OSFEM

**EJE DE CAMBIO / EJE TRANSVERSAL:** 2 Eje 2: Bienes'ar ambiental y acceso universal al agua "Preservación y promoción ecológica"

**TEMA DE DESARROLLO:** Agua para todos, hacia un nuevo modelo de gestión del agua.

**PROGRAMA PRESUPUESTARIO:** 02010301 Manejo de aguas residuales, drenaje y alcantarillado

**PROYECTO PRESUPUESTARIO:** 0201030101 Construcción de infraestructura para drenaje y alcantarillado

**OBJETIVO DEL PROGRAMA PRESUPUESTARIO:** Considera el conjunto de procedimientos que se llevan a cabo para el tratamiento de aguas residuales y saneamiento de redes de drenaje y alcantarillado, manteniendo en condiciones adecuadas la infraestructura para proporcionar una mejor calidad de servicios a la población.

**DEPENDENCIA GENERAL:** C01 Construcción

**DEPENDENCIA AUXILIAR:** 218 Área de Construcción, Control y Supervisión

**ESTRUCTURA DEL INDICADOR**

**NOMBRE DEL INDICADOR:** 316 - Porcentaje de cumplimiento en la elaboración de presupuestos de los proyectos de infraestructura.

**FÓRMULA DEL CÁLCULO:** (Número de presupuestos para la construcción de la Infraestructura para el tratamiento de aguas residuales realizados / Total de presupuestos para la construcción de la Infraestructura para el tratamiento de aguas residuales programados) \*100

**INTERPRETACIÓN:**

**DIMENSIÓN QUE ATIENDE:** Eficiencia **FRECUENCIA DE MEDICIÓN:** Trimestral

**DESCRIPCIÓN DEL FACTOR DE COMPARACIÓN:**

**AMBITO GEOGRAFICO:**

**COBERTURA:**

**LINEA BASE**

**Numero:** NA 1.2 No aplica

**COMPORTAMIENTO DE LAS VARIABLES DURANTE EL TRIMESTRE: Enero-Marzo**

VARIABLE	UNIDAD DE MEDIDA	OPERACION	META ANUAL	AVANCE TRIMESTRAL				AVANCE ACUMULADO			
				Programado	%	Alcanzado	%	Programado	%	Alcanzado	%
Número de presupuestos para la construcción de la Infraestructura para el tratamiento de aguas residuales realizados			0.00	0.00	0.00	0.00	0.00	0.00	0.00	0.00	0.00
Total de presupuestos para la construcción de la Infraestructura para el tratamiento de aguas residuales programados			0.00	0.00	0.00	0.00	0.00	0.00	0.00	0.00	0.00

**COMPORTAMIENTO DEL INDICADOR**

**DESCRIPCIÓN DE LA META ANUAL**

META ANUAL	TRIMESTRE: Enero-Marzo							
	AVANCE TRIMESTRAL				AVANCE ACUMULADO			
	Programado	Alcanzado	EF%	SEMAFORO	Programado	Alcanzado	EF%	SEMAFORO
0.00	0.00	0.00	0.00		0.00	0.00	0.00	

DESCRIPCIÓN DE RESULTADOS Y JUSTIFICACIÓN EN CASO DE VARIACIÓN SUPERIOR A ± 10 % RESPECTO A LO PROGRAMADO

**EVALUACION DEL INDICADOR**

**DEPENDENCIA GENERAL:** C01 Construcción

**DEPENDENCIA AUXILIAR:** 218 Área de Construcción, Control y Supervisión

**ELABORÓ**  
JAVIER CRUZ ALMARAZ ORTÍZ



**VOI BO.**  
ANA KAREN FLORES GUZMÁN

**PbRm-08b FICHA TECNICA DE SEGUIMIENTO DE INDICADORES 2026 DE GESTIÓN O ESTRATEGICO**

**ORGANISMO DE AGUA DE TULTITLÁN**

TIPO DE FICHA: OSFEM

EJE DE CAMBIO / EJE TRANSVERSAL: 2º Eje 2: Bienes ambiental y acceso universal al agua "Preservación y promoción ecológica"

TEMA DE DESARROLLO: Agua para todos, hacia un nuevo modelo de gestión del agua.

PROGRAMA PRESUPUESTARIO: 02010301 Manejo de aguas residuales, drenaje y alcantarillado

PROYECTO PRESUPUESTARIO: 0201030101 Construcción de infraestructura para drenaje y alcantarillado

OBJETIVO DEL PROGRAMA PRESUPUESTARIO: Considera el conjunto de procedimientos que se llevan a cabo para el tratamiento de aguas residuales y saneamiento de redes de drenaje y alcantarillado, manteniendo en condiciones adecuadas la infraestructura para proporcionar una mejor calidad de servicios a la población.

DEPENDENCIA GENERAL: C01 Construcción

DEPENDENCIA AUXILIAR: 218 Área de Construcción, Control y Supervisión

**ESTRUCTURA DEL INDICADOR**

NOMBRE DEL INDICADOR: 317 - Porcentaje de licitaciones de los proyectos para la construcción de la Infraestructura para el tratamiento de aguas residuales.

FÓRMULA DEL CÁLCULO:  $(\text{Número de licitaciones para la construcción de la Infraestructura para el tratamiento de aguas residuales realizadas} / \text{Total de licitaciones para la construcción de la Infraestructura para el tratamiento de aguas residuales programados}) * 100$

INTERPRETACIÓN:

DIMENSIÓN QUE ATIENDE: Eficiencia

FRECUENCIA DE MEDICIÓN: Trimestral

DESCRIPCIÓN DEL FACTOR DE COMPARACIÓN:

AMBITO GEOGRAFICO:

COBERTURA:

LINEA BASE

Numero: NA 1.3 No aplica

**COMPORTAMIENTO DE LAS VARIABLES DURANTE EL TRIMESTRE: Enero-Marzo**

VARIABLE	UNIDAD DE MEDIDA	OPERACION	META ANUAL	AVANCE TRIMESTRAL				AVANCE ACUMULADO			
				Programado	%	Alcanzado	%	Programado	%	Alcanzado	%
Número de licitaciones para la construcción de la Infraestructura para el tratamiento de aguas residuales realizadas			0.00	0.00	0.00	0.00	0.00	0.00	0.00	0.00	0.00
Total de licitaciones para la construcción de la Infraestructura para el tratamiento de aguas residuales programados			0.00	0.00	0.00	0.00	0.00	0.00	0.00	0.00	0.00

**COMPORTAMIENTO DEL INDICADOR**

DESCRIPCIÓN DE LA META ANUAL

META ANUAL	TRIMESTRE: Enero-Marzo							
	AVANCE TRIMESTRAL				AVANCE ACUMULADO			
	Programado	Alcanzado	EF%	SEMAFORO	Programado	Alcanzado	EF%	SEMAFORO
0.00	0.00	0.00	0.00		0.00	0.00	0.00	


DESCRIPCIÓN DE RESULTADOS Y JUSTIFICACIÓN EN CASO DE VARIACIÓN SUPERIOR A ± 10 % RESPECTO A LO PROGRAMADO

**EVALUACION DEL INDICADOR**

DEPENDENCIA GENERAL: C01 Construcción

DEPENDENCIA AUXILIAR: 218 Área de Construcción, Control y Supervisión

ELABORÓ  
JAVIER CRUZ ALMARAZ ORTÍZ



VO. BO.  
ANA KAREN FLORES ROZMÁN

**PbRm-08b FICHA TECNICA DE SEGUIMIENTO DE INDICADORES 2026 DE GESTIÓN O ESTRATEGICO**

**ORGANISMO DE AGUA DE TULTITLÁN**

TIPO DE FICHA: OSFEM

**EJE DE CAMBIO / EJE TRANSVERSAL:** 2 Eje 2: Bienes: ar ambiental y acceso universal al agua "Preservación y promoción ecológica"

**TEMA DE DESARROLLO:** Agua para todos, hacia un nuevo modelo de gestión del agua.

**PROGRAMA PRESUPUESTARIO:** 02010301 Manejo de aguas residuales, drenaje y alcantarillado

**PROYECTO PRESUPUESTARIO:** 0201030101 Construcción de infraestructura para: drenaje y alcantarillado

**OBJETIVO DEL PROGRAMA PRESUPUESTARIO:** Considera el conjunto de procedimientos que se llevan a cabo para el tratamiento de aguas residuales y saneamiento de redes de drenaje y alcantarillado, manteniendo en condiciones adecuadas la infraestructura para proporcionar una mejor calidad de servicios a la población.

**DEPENDENCIA GENERAL:** C01 Construcción

**DEPENDENCIA AUXILIAR:** 218 Área de Construcción, Control y Supervisión

**ESTRUCTURA DEL INDICADOR**

**NOMBRE DEL INDICADOR:** 318 - Porcentaje de caudales de aguas domiciliarias, comerciales e industriales sin tratamiento.

**FÓRMULA DEL CÁLCULO:** (Caudales de aguas domiciliarias comerciales e industriales sin tratamiento/Total de caudales de aguas domiciliarias comerciales e industriales recibidas)\*100

**INTERPRETACIÓN:**

**DIMENSIÓN QUE ATIENDE:** Eficiencia **FRECUENCIA DE MEDICIÓN:** Trimestral

**DESCRIPCIÓN DEL FACTOR DE COMPARACIÓN:**

**AMBITO GEOGRAFICO:**

**COBERTURA:**

**LINEA BASE**

**Numero:** NA 2.1 No aplica

**COMPORTAMIENTO DE LAS VARIABLES DURANTE EL TRIMESTRE: Enero-Marzo**

VARIABLE	UNIDAD DE MEDIDA	OPERACION	META ANUAL	AVANCE TRIMESTRAL				AVANCE ACUMULADO			
				Programado	%	Alcanzado	%	Programado	%	Alcanzado	%
Caudales de aguas domiciliarias comerciales e industriales sin tratamiento			0.00	0.00	0.00	0.00	0.00	0.00	0.00	0.00	0.00
Total de caudales de aguas domiciliarias comerciales e industriales recibidas			0.00	0.00	0.00	0.00	0.00	0.00	0.00	0.00	0.00

**COMPORTAMIENTO DEL INDICADOR**

**DESCRIPCIÓN DE LA META ANUAL**

META ANUAL	TRIMESTRE: Enero-Marzo							
	AVANCE TRIMESTRAL				AVANCE ACUMULADO			
	Programado	Alcanzado	EF%	SEMAFORO	Programado	Alcanzado	EF%	SEMAFORO
0.00	0.00	0.00	0.00		0.00	0.00	0.00	

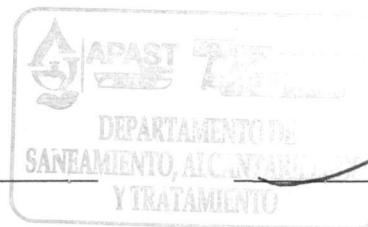
DESCRIPCIÓN DE RESULTADOS Y JUSTIFICACIÓN EN CASO DE VARIACIÓN SUPERIOR A ± 10 % RESPECTO A LO PROGRAMADO

**EVALUACION DEL INDICADOR**

**DEPENDENCIA GENERAL:** C01 Construcción

**DEPENDENCIA AUXILIAR:** 218 Área de Construcción, Control y Supervisión

**ELABORÓ**  
JAVIER CRUZ ALMARAZ ORTÍZ



**VO. BO.**  
ANA KAREN FLORES GUZMÁN

**PbRm-08b FICHA TECNICA DE SEGUIMIENTO DE INDICADORES 2026 DE GESTIÓN O ESTRATEGICO**

**ORGANISMO DE AGUA DE TULTITLÁN**

TIPO DE FICHA: OSFEM

**EJE DE CAMBIO / EJE TRANSVERSAL:** 2 Eje 2: Bienes: ar ambiental y acceso universal al agua "Preservación y promoción ecológica"

**TEMA DE DESARROLLO:** Agua para todos, hacia un nuevo modelo de gestión del agua.

**PROGRAMA PRESUPUESTARIO:** 02010301 Manejo de aguas residuales, drenaje y alcantarillado

**PROYECTO PRESUPUESTARIO:** 0201030101 Construcción de infraestructura para drenaje y alcantarillado

**OBJETIVO DEL PROGRAMA PRESUPUESTARIO:** Considera el conjunto de procedimientos que se llevan a cabo para el tratamiento de aguas residuales y saneamiento de redes de drenaje y alcantarillado, manteniendo en condiciones adecuadas la infraestructura para proporcionar una mejor calidad de servicios a la población.

**DEPENDENCIA GENERAL:** C01 Construcción

**DEPENDENCIA AUXILIAR:** 218 Área de Construcción, Control y Supervisión

**ESTRUCTURA DEL INDICADOR**

**NOMBRE DEL INDICADOR:** 319 - Porcentaje de aplicación de químicos para el tratamiento de aguas residuales.

**FÓRMULA DEL CÁLCULO:** (Metros cúbicos de aguas residuales tratadas mediante la aplicación de químicos / Total de aguas residuales recibidas (mts3)) \* 100

**INTERPRETACIÓN:**

**DIMENSIÓN QUE ATIENDE:** Eficiencia **FRECUENCIA DE MEDICIÓN:** Trimestral

**DESCRIPCIÓN DEL FACTOR DE COMPARACIÓN:**

**AMBITO GEOGRAFICO:**

**COBERTURA:**

**LINEA BASE**

**Numero:** NA 2.2 No aplica

**COMPORTAMIENTO DE LAS VARIABLES DURANTE EL TRIMESTRE: Enero-Marzo**

VARIABLE	UNIDAD DE MEDIDA	OPERACION	META ANUAL	AVANCE TRIMESTRAL				AVANCE ACUMULADO			
				Programado	%	Alcanzado	%	Programado	%	Alcanzado	%
Metros cúbicos de aguas residuales tratadas mediante la aplicación de químicos		Sumable	0.00	0.00	0.00	0.00	0.00	0.00	0.00	0.00	0.00
Total de aguas residuales recibidas (mts3)		Sumable	0.00	0.00	0.00	0.00	0.00	0.00	0.00	0.00	0.00

**COMPORTAMIENTO DEL INDICADOR**

**DESCRIPCIÓN DE LA META ANUAL**

Químicos aplicados para los tratamientos de aguas residuales

META ANUAL	TRIMESTRE: Enero-Marzo							
	AVANCE TRIMESTRAL				AVANCE ACUMULADO			
	Programado	Alcanzado	EF%	SEMAFORO	Programado	Alcanzado	EF%	SEMAFORO
0.00	0.00	0.00	0.00		0.00	0.00	0.00	

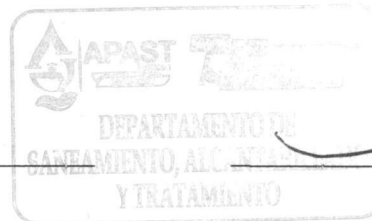
DESCRIPCIÓN DE RESULTADOS Y JUSTIFICACIÓN EN CASO DE VARIACIÓN SUPERIOR A ± 10 % RESPECTO A LO PROGRAMADO

**EVALUACION DEL INDICADOR**

**DEPENDENCIA GENERAL:** C01 Construcción

**DEPENDENCIA AUXILIAR:** 218 Área de Construcción, Control y Supervisión

**ELABORÓ**  
JAVIER CRUZ ALMARAZ ORTÍZ



**VS. BO.**  
ANA KAREN FLORES GUZMÁN

PbRm-08b FICHA TECNICA DE SEGUIMIENTO DE INDICADORES 2026 DE GESTIÓN O ESTRATEGICO

ORGANISMO DE AGUA DE TULTITLÁN

TIPO DE FICHA: OSFEM

EJE DE CAMBIO / EJE TRANSVERSAL: 2 Eje 2: Bienes: ar ambiental y acceso universal al agua "Preservación y promoción ecológica"

TEMA DE DESARROLLO: Agua para todos, hacia un nuevo modelo de gestión del agua.

PROGRAMA PRESUPUESTARIO: 02010301 Manejo de aguas residuales, drenaje y alcantarillado

PROYECTO PRESUPUESTARIO: 0201030101 Construcción de infraestructura para: drenaje y alcantarillado

OBJETIVO DEL PROGRAMA PRESUPUESTARIO: Considera el conjunto de procedimientos que se llevan a cabo para el tratamiento de aguas residuales y saneamiento de redes de drenaje y alcantarillado, manteniendo en condiciones adecuadas la infraestructura para proporcionar una mejor calidad de servicios a la población.

DEPENDENCIA GENERAL: C01 Construcción

DEPENDENCIA AUXILIAR: 218 Área de Construcción, Control y Supervisión

ESTRUCTURA DEL INDICADOR

NOMBRE DEL INDICADOR: 320 - Porcentaje de descarga de aguas residuales tratadas a los efluentes municipales.

FÓRMULA DEL CÁLCULO:  $(\text{Descarga de aguas residuales tratadas a los efluentes municipales} / \text{Total de los efluentes municipales}) * 100$

INTERPRETACIÓN:

DIMENSIÓN QUE ATIENDE: Eficiencia

FRECUENCIA DE MEDICIÓN: Trimestral

DESCRIPCIÓN DEL FACTOR DE COMPARACIÓN:

AMBITO GEOGRAFICO:

COBERTURA:

LINEA BASE

Numero: NA 2.3 No aplica

COMPORTAMIENTO DE LAS VARIABLES DURANTE EL TRIMESTRE: Enero-Marzo

VARIABLE	UNIDAD DE MEDIDA	OPERACION	META ANUAL	AVANCE TRIMESTRAL				AVANCE ACUMULADO				
				Programado	%	Alcanzado	%	Programado	%	Alcanzado	%	
Descarga de aguas residuales tratadas a los efluentes municipales			0.00	0.00	0.00	0.00	0.00	0.00	0.00	0.00	0.00	0.00
Total de los efluentes municipales			0.00	0.00	0.00	0.00	0.00	0.00	0.00	0.00	0.00	0.00

COMPORTAMIENTO DEL INDICADOR

DESCRIPCIÓN DE LA META ANUAL

META ANUAL	TRIMESTRE: Enero-Marzo							
	AVANCE TRIMESTRAL				AVANCE ACUMULADO			
	Programado	Alcanzado	EF%	SEMAFORO	Programado	Alcanzado	EF%	SEMAFORO
0.00	0.00	0.00	0.00		0.00	0.00	0.00	

DESCRIPCIÓN DE RESULTADOS Y JUSTIFICACIÓN EN CASO DE VARIACIÓN SUPERIOR A ± 10 % RESPECTO A LO PROGRAMADO


EVALUACION DEL INDICADOR

DEPENDENCIA GENERAL: C01 Construcción

DEPENDENCIA AUXILIAR: 218 Área de Construcción, Control y Supervisión

ELABORÓ

JAVIER CRUZ ALMARAZ ORTÍZ



VO. BO.

ANA. KAREN FLORES GUZMÁN

**PbRm-08b FICHA TECNICA DE SEGUIMIENTO DE INDICADORES 2026 DE GESTIÓN O ESTRATEGICO**

TIPO DE FICHA: OSFEM

**ORGANISMO DE AGUA DE TULTITLÁN**

EJE DE CAMBIO / EJE TRANSVERSAL: 2 Eje 2: Bienes: ar ambiental y acceso universal al agua 'Preservación y promoción ecológica'

TEMA DE DESARROLLO: Agua para todos, hacia un nuevo modelo de gestión del agua.

PROGRAMA PRESUPUESTARIO: 02010301 Manejo de aguas residuales, drenaje y alcantarillado

PROYECTO PRESUPUESTARIO: 0201030101 Construcción de infraestructura para drenaje y alcantarillado

OBJETIVO DEL PROGRAMA PRESUPUESTARIO: Considera el conjunto de procedimientos que se llevan a cabo para el tratamiento de aguas residuales y saneamiento de redes de drenaje y alcantarillado, manteniendo en condiciones adecuadas la infraestructura para proporcionar una mejor calidad de servicios a la población.

DEPENDENCIA GENERAL: C01 Construcción

DEPENDENCIA AUXILIAR: 218 Área de Construcción, Control y Supervisión

**ESTRUCTURA DEL INDICADOR**

NOMBRE DEL INDICADOR: 321 - Porcentaje de inspecciones realizadas a la infraestructura para el tratamiento de aguas residuales.

FÓRMULA DEL CÁLCULO: (Inspección de la infraestructura para el tratamiento de aguas residuales realizadas/Inspección de la infraestructura para el tratamiento de aguas residuales programadas)\*100

INTERPRETACIÓN: Inspecciones realizadas en infraestructura para el manejo de aguas residuales

DIMENSIÓN QUE ATIENDE: Eficiencia FRECUENCIA DE MEDICIÓN: Trimestral

DESCRIPCIÓN DEL FACTOR DE COMPARACIÓN: De acuerdo con los formatos PbRM 08t, en el Ejercicio Fiscal anterior el OPD APAST registró el porcentaje descrito.

AMBITO GEOGRAFICO:

COBERTURA:

LINEA BASE: 12

Numero: NA 3.1

**COMPORTAMIENTO DE LAS VARIABLES DURANTE EL TRIMESTRE: Enero-Marzo**

VARIABLE	UNIDAD DE MEDIDA	OPERACION	META ANUAL	AVANCE TRIMESTRAL				AVANCE ACUMULADO			
				Programado	%	Alcanzado	%	Programado	%	Alcanzado	%
Inspección de la infraestructura para el tratamiento de aguas residuales realizadas	INSPECCION	Sumable	12.00	3.00	25.00	3.00	100.00	3.00	25.00	3.00	100.00
Inspección de la infraestructura para el tratamiento de aguas residuales programadas	INSPECCION	Sumable	12.00	3.00	25.00	3.00	100.00	3.00	25.00	3.00	100.00

**COMPORTAMIENTO DEL INDICADOR**

**DESCRIPCIÓN DE LA META ANUAL**

Inspecciones realizadas

META ANUAL	TRIMESTRE: Enero-Marzo							
	AVANCE TRIMESTRAL				AVANCE ACUMULADO			
	Programado	Alcanzado	EF%	SEMAFORO	Programado	Alcanzado	EF%	SEMAFORO
100.00	100.00	100.00	100.00	VERDE	100.00	100.00	100.00	VERDE

DESCRIPCIÓN DE RESULTADOS Y JUSTIFICACIÓN EN CASO DE VARIACIÓN SUPERIOR A ± 10 % RESPECTO A LO PROGRAMADO

**EVALUACION DEL INDICADOR**

DEPENDENCIA GENERAL: C01 Construcción

DEPENDENCIA AUXILIAR: 218 Área de Construcción, Control y Supervisión

**ELABORÓ**  
JAVIER CRUZ ALMARAZ ORTÍZ

**VO. BO.**  
ANA KAREN FLORES GUZMÁN

**PbRm-08b FICHA TECNICA DE SEGUIMIENTO DE INDICADORES 2026 DE GESTIÓN O ESTRATEGICO**

**ORGANISMO DE AGUA DE TULTITLÁN**

TIPO DE FICHA: OSFEM

**EJE DE CAMBIO / EJE TRANSVERSAL:** 2 Eje 2: Bienes: ar ambiental y acceso universal al agua "Preservación y promoción ecológica"

**TEMA DE DESARROLLO:** Agua para todos, hacia un nuevo modelo de gestión del agua.

**PROGRAMA PRESUPUESTARIO:** 02010301 Manejo de aguas residuales, drenaje y alcantarillado

**PROYECTO PRESUPUESTARIO:** 0201030101 Construcción de infraestructura para: drenaje y alcantarillado

**OBJETIVO DEL PROGRAMA PRESUPUESTARIO:** Considera el conjunto de procedimientos que se llevan a cabo para el tratamiento de aguas residuales y saneamiento de redes de drenaje y alcantarillado, manteniendo en condiciones adecuadas la infraestructura para proporcionar una mejor calidad de servicios a la población.

**DEPENDENCIA GENERAL:** C01 Construcción

**DEPENDENCIA AUXILIAR:** 218 Área de Construcción, Control y Supervisión

**ESTRUCTURA DEL INDICADOR**

**NOMBRE DEL INDICADOR:** 322 - Porcentaje de accesorios y refacciones adquiridos para el mantenimiento de la infraestructura para el tratamiento de aguas residuales.

**FÓRMULA DEL CÁLCULO:** (Adquisición de los accesorios y refacciones para el mantenimiento de la infraestructura para el tratamiento de aguas residuales realizadas/Adquisición de los accesorios y refacciones para el mantenimiento de la infraestructura para el tratamiento de aguas residuales programada)\*100

**INTERPRETACIÓN:**

**DIMENSIÓN QUE ATIENDE:** Eficiencia

**FRECUENCIA DE MEDICIÓN:** Trimestral

**DESCRIPCIÓN DEL FACTOR DE COMPARACIÓN:**

**AMBITO GEOGRAFICO:**

**COBERTURA:**

**LINEA BASE**

Numero: NA 3.2 No aplica

**COMPORTAMIENTO DE LAS VARIABLES DURANTE EL TRIMESTRE: Enero-Marzo**

VARIABLE	UNIDAD DE MEDIDA	OPERACION	META ANUAL	AVANCE TRIMESTRAL				AVANCE ACUMULADO			
				Programado	%	Alcanzado	%	Programado	%	Alcanzado	%
Adquisición de los accesorios y refacciones para el mantenimiento de la infraestructura para el tratamiento de aguas residuales realizadas			0.00	0.00	0.00	0.00	0.00	0.00	0.00	0.00	0.00
Adquisición de los accesorios y refacciones para el mantenimiento de la infraestructura para el tratamiento de aguas residuales programada			0.00	0.00	0.00	0.00	0.00	0.00	0.00	0.00	0.00

**COMPORTAMIENTO DEL INDICADOR**

**DESCRIPCIÓN DE LA META ANUAL**

META ANUAL	TRIMESTRE: Enero-Marzo							
	AVANCE TRIMESTRAL				AVANCE ACUMULADO			
	Programado	Alcanzado	EF%	SEMAFORO	Programado	Alcanzado	EF%	SEMAFORO
0.00	0.00	0.00	0.00		0.00	0.00	0.00	


DESCRIPCIÓN DE RESULTADOS Y JUSTIFICACIÓN EN CASO DE VARIACIÓN SUPERIOR A ± 10 % RESPECTO A LO PROGRAMADO

**EVALUACION DEL INDICADOR**

**DEPENDENCIA GENERAL:** C01 Construcción

**DEPENDENCIA AUXILIAR:** 218 Área de Construcción, Control y Supervisión

**ELABORÓ**  
JAVIER CRUZ ALMARAZ ORTÍZ



**VO. BÓ.**  
ANA KAREN FLORES GUZMÁN

PbRM-08b FICHA TECNICA DE SEGUIMIENTO DE INDICADORES 2026 DE GESTIÓN O ESTRATEGICO

ORGANISMO DE AGUA DE TULTITLAN

TIPO DE FICHA: OSFEM

EJE DE CAMBIO / EJE TRANSVERSAL: Eje 2: Bienes: ar ambiental y acceso universal al agua "Preservación y promoción ecológica"

TEMA DE DESARROLLO: Agua para todos, hacia un nuevo modelo de gestión del agua.

PROGRAMA PRESUPUESTARIO: 2010301 Manejo de aguas residuales, drenaje y alcantarillado

PROYECTO PRESUPUESTARIO: 201030101 Construcción de infraestructura para drenaje y alcantarillado

OBJETIVO DEL PROGRAMA PRESUPUESTARIO: Considera el conjunto de procedimientos que se llevan a cabo para el tratamiento de aguas residuales y saneamiento de redes de drenaje y alcantarillado, manteniendo en condiciones adecuadas la infraestructura para proporcionar una mejor calidad de servicios a la población.

DEPENDENCIA GENERAL: C01 Construcción

DEPENDENCIA AUXILIAR: 218 Área de Construcción, Control y Supervisión

ESTRUCTURA DEL INDICADOR

NOMBRE DEL INDICADOR: 323 - Porcentaje de mantenimientos de la infraestructura para el tratamiento de aguas residuales realizados.

FÓRMULA DEL CÁLCULO: (Mantenimiento de la infraestructura para el tratamiento de aguas residuales realizada/Mantenimiento de la infraestructura para el tratamiento de aguas residuales programada)\*100

INTERPRETACIÓN: Mantenimientos realizados a la infraestructura para el tratamiento de aguas residuales

DIMENSIÓN QUE ATIENDE: Eficiencia FRECUENCIA DE MEDICIÓN: Trimestral

DESCRIPCIÓN DEL FACTOR DE COMPARACIÓN: De acuerdo con los formatos PbRM 08t, en el Ejercicio Fiscal anterior el OPD APAST registró el porcentaje descrito.

AMBITO GEOGRAFICO:

COBERTURA:

LINEA BASE: 0

Numero: NA 3.3

COMPORTAMIENTO DE LAS VARIABLES DURANTE EL TRIMESTRE: Enero-Marzo

VARIABLE	UNIDAD DE MEDIDA	OPERACION	META ANUAL	AVANCE TRIMESTRAL				AVANCE ACUMULADO			
				Programado	%	Alcanzado	%	Programado	%	Alcanzado	%
Mantenimiento de la infraestructura para el tratamiento de aguas residuales realizada	MANTENIMIENTO	Sumable	4.00	1.00	25.00	1.00	100.00	1.00	25.00	1.00	100.00
Mantenimiento de la infraestructura para el tratamiento de aguas residuales programada	MANTENIMIENTO	Sumable	4.00	1.00	25.00	1.00	100.00	1.00	25.00	1.00	100.00

COMPORTAMIENTO DEL INDICADOR

DESCRIPCIÓN DE LA META ANUAL

Mantenimientos realizados

META ANUAL	TRIMESTRE: Enero-Marzo							
	AVANCE TRIMESTRAL				AVANCE ACUMULADO			
	Programado	Alcanzado	EF%	SEMAFORO	Programado	Alcanzado	EF%	SEMAFORO
100.00	100.00	100.00	100.00	VERDE	100.00	100.00	100.00	VERDE


DESCRIPCIÓN DE RESULTADOS Y JUSTIFICACIÓN EN CASO DE VARIACIÓN SUPERIOR A ± 10 % RESPECTO A LO PROGRAMADO

EVALUACIÓN DEL INDICADOR

DEPENDENCIA GENERAL: C01 Construcción

DEPENDENCIA AUXILIAR: 218 Área de Construcción, Control y Supervisión

ELABORÓ  
JAVIER CRUZ ALMARAZ ORTIZ



VO. BO.  
ANA. KAREN FLORES GUZMÁN

**PbRM-08b FICHA TECNICA DE SEGUIMIENTO DE INDICADORES 2026 DE GESTIÓN O ESTRATEGICO**

ORGANISMO DE AGUA DE TULTITLÁN

TIPO DE FICHA: OSFEM

EJE DE CAMBIO / EJE TRANSVERSAL: 2 Eje 2: Bienes: ar ambiental y acceso universal al agua "Preservación y promoción ecológica"

TEMA DE DESARROLLO: Agua para todos, hacia un nuevo modelo de gestión del agua.

PROGRAMA PRESUPUESTARIO: 02010301 Manejo de aguas residuales, drenaje y alcantarillado

PROYECTO PRESUPUESTARIO: 0201030101 Construcción de infraestructura para drenaje y alcantarillado

OBJETIVO DEL PROGRAMA PRESUPUESTARIO: Considera el conjunto de procedimientos que se llevan a cabo para el tratamiento de aguas residuales y saneamiento de redes de drenaje y alcantarillado, manteniendo en condiciones adecuadas la infraestructura para proporcionar una mejor calidad de servicios a la población.

DEPENDENCIA GENERAL: C01 Construcción

DEPENDENCIA AUXILIAR: 218 Área de Construcción, Control y Supervisión

**ESTRUCTURA DEL INDICADOR**

NOMBRE DEL INDICADOR: 324 - Porcentaje de mantenimientos de la infraestructura para drenaje y alcantarillado realizados.

FÓRMULA DEL CÁLCULO: (Mantenimientos a la infraestructura de drenaje y alcantarillado realizados/Mantenimientos a la infraestructura de drenaje / alcantarillado programados) \*100

INTERPRETACIÓN: Mantenimientos a la infraestructura de drenaje y alcantarillado

DIMENSIÓN QUE ATIENDE: Eficiencia FRECUENCIA DE MEDICIÓN: Trimestral

DESCRIPCIÓN DEL FACTOR DE COMPARACIÓN: De acuerdo con los formatos PbRM 08t, en el Ejercicio Fiscal anterior el OPD APAST registró el porcentaje descrito.

AMBITO GEOGRAFICO:

COBERTURA:

LINEA BASE: 280

Numero: NA 4.1

**COMPORTAMIENTO DE LAS VARIABLES DURANTE EL TRIMESTRE: Enero-Marzo**

VARIABLE	UNIDAD DE MEDIDA	OPERACION	META ANUAL	AVANCE TRIMESTRAL				AVANCE ACUMULADO			
				Programado	%	Alcanzado	%	Programado	%	Alcanzado	%
Mantenimientos a la infraestructura de drenaje y alcantarillado realizados	MANTENIMIENTO	Sumable	280.00	80.00	28.57	80.00	100.00	80.00	28.57	80.00	100.00
Mantenimientos a la infraestructura de drenaje y alcantarillado programados	MANTENIMIENTO	Sumable	280.00	80.00	28.57	80.00	100.00	80.00	28.57	80.00	100.00

**COMPORTAMIENTO DEL INDICADOR**

**DESCRIPCIÓN DE LA META ANUAL**

Mantenimientos realizados

META ANUAL	TRIMESTRE: Enero-Marzo							
	AVANCE TRIMESTRAL				AVANCE ACUMULADO			
	Programado	Alcanzado	EF%	SEMAFORO	Programado	Alcanzado	EF%	SEMAFORO
100.00	100.00	100.00	100.00	VERDE	100.00	100.00	100.00	VERDE


DESCRIPCIÓN DE RESULTADOS Y JUSTIFICACIÓN EN CASO DE VARIACIÓN SUPERIOR A ± 10 % RESPECTO A LO PROGRAMADO

**EVALUACIÓN DEL INDICADOR**

DEPENDENCIA GENERAL: C01 Construcción

DEPENDENCIA AUXILIAR: 218 Área de Construcción, Control y Supervisión

ELABORÓ  
JAVIER CRUZ ALMARAZ ORTIZ



VO. BO.  
ANA KAREN FLORES GUZMÁN

**PbRm-08b FICHA TECNICA DE SEGUIMIENTO DE INDICADORES 2026 DE GESTIÓN O ESTRATEGICO**

**ORGANISMO DE AGUA DE TULTITLÁN**

TIPO DE FICHA: OSFEM

EJE DE CAMBIO / EJE TRANSVERSAL: 2 Eje 2: Bienes ambiental y acceso universal al agua "Preservación y promoción ecológica"

TEMA DE DESARROLLO: Agua para todos, hacia un nuevo modelo de gestión del agua.

PROGRAMA PRESUPUESTARIO: 02020301 Manejo eficiente y sustentable del agua

PROYECTO PRESUPUESTARIO: 0202030108 Cultura del agua para el desarrollo sostenible

OBJETIVO DEL PROGRAMA PRESUPUESTARIO: Engloba el conjunto de acciones encaminadas al desarrollo de proyectos que propicien en la población el cuidado y manejo eficiente del agua, procurando la conservación del vital líquido para otorgar este servicio con calidad.

DEPENDENCIA GENERAL: A01 Subdirección General

DEPENDENCIA AUXILIAR: 234 Área de Cultura del Agua

**ESTRUCTURA DEL INDICADOR**

NOMBRE DEL INDICADOR: 394 - Porcentaje de supervisiones realizadas al funcionamiento de la infraestructura hidráulica de agua potable.

FÓRMULA DEL CÁLCULO: (Supervisiones realizadas al funcionamiento de la infraestructura hidráulica para el suministro de agua potable/Supervisiones programadas al funcionamiento de la infraestructura hidráulica para el suministro de agua potable)\*100

INTERPRETACIÓN: Proporción de supervisiones a la infraestructura hidráulica para el suministro de agua potable.

DIMENSIÓN QUE ATIENDE: Eficiencia FRECUENCIA DE MEDICIÓN: Trimestral

DESCRIPCIÓN DEL FACTOR DE COMPARACIÓN: De acuerdo con los formatos PbRM 08t, en el Ejercicio Fiscal anterior el OPD APAST registró el porcentaje descrito.

AMBITO GEOGRAFICO:

COBERTURA:

LINEA BASE: 6,000

Numero: NC 5

**COMPORTAMIENTO DE LAS VARIABLES DURANTE EL TRIMESTRE: Enero-Marzo**

VARIABLE	UNIDAD DE MEDIDA	OPERACION	META ANUAL	AVANCE TRIMESTRAL				AVANCE ACUMULADO			
				Programado	%	Alcanzado	%	Programado	%	Alcanzado	%
Supervisiones realizadas al funcionamiento de la infraestructura hidráulica para el suministro de agua potable	REPORTE	Sumable	5,700.00	1,350.00	23.68	1,319.00	97.70	1,350.00	23.68	1,319.00	97.70
Supervisiones programadas al funcionamiento de la infraestructura hidráulica para el suministro de agua potable	REPORTE	Sumable	5,700.00	1,350.00	23.68	1,319.00	97.70	1,350.00	23.68	1,319.00	97.70

**COMPORTAMIENTO DEL INDICADOR**

**DESCRIPCIÓN DE LA META ANUAL**

Verificar el cumplimiento de supervisiones realizadas a la infraestructura hidráulica para suministro de agua potable por el OPD APAST.

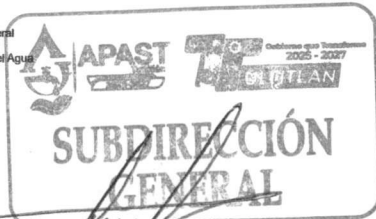
META ANUAL	TRIMESTRE: Enero-Marzo							
	AVANCE TRIMESTRAL				AVANCE ACUMULADO			
	Programado	Alcanzado	EF%	SEMAFORO	Programado	Alcanzado	EF%	SEMAFORO
100.00	100.00	100.00	100.00	VERDE	100.00	100.00	100.00	VERDE

DESCRIPCIÓN DE RESULTADOS Y JUSTIFICACIÓN EN CASO DE VARIACIÓN SUPERIOR A ± 10 % RESPECTO A LO PROGRAMADO

**EVALUACIÓN DEL INDICADOR**

DEPENDENCIA GENERAL: A01 Subdirección General

DEPENDENCIA AUXILIAR: 234 Área de Cultura del Agua



ELABORÓ

JOSÉ MANUEL GUERRERO OCAÑA

VO. BD.

ANA KAREN FLORES GUZMÁN

**PbRm-08b FICHA TECNICA DE SEGUIMIENTO DE INDICADORES 2026 DE GESTIÓN O ESTRATEGICO**

ORGANISMO DE AGUA DE TULTITLÁN

TIPO DE FICHA: OSFEM

EJE DE CAMBIO / EJE TRANSVERSAL: Eje 2: Bienes ambiental y acceso universal al agua "Preservación y promoción ecológica"

TEMA DE DESARROLLO: Agua para todos, hacia un nuevo modelo de gestión del agua.

PROGRAMA PRESUPUESTARIO: 02020301 Manejo eficiente y sustentable del agua

PROYECTO PRESUPUESTARIO: 0202030108 Cultura del agua para el desarrollo sostenible

OBJETIVO DEL PROGRAMA PRESUPUESTARIO: Engloba el conjunto de acciones encaminadas al desarrollo de proyectos que propicien en la población el cuidado y manejo eficiente del agua, procurando la conservación del vital líquido para otorgar este servicio con calidad.

DEPENDENCIA GENERAL: A01 Subdirección General

DEPENDENCIA AUXILIAR: 234 Área de Cultura del Agua

**ESTRUCTURA DEL INDICADOR**

NOMBRE DEL INDICADOR: 395 - Porcentaje de acciones encaminadas a la recarga de mantos acuíferos realizadas.

FÓRMULA DEL CÁLCULO: (Acciones encaminadas a la recarga de mantos acuíferos realizadas/Acciones para la recarga de mantos acuíferos programadas)\*100

INTERPRETACIÓN:

DIMENSIÓN QUE ATIENDE: Eficiencia

DESCRIPCIÓN DEL FACTOR DE COMPARACIÓN:

AMBITO GEOGRAFICO:

COBERTURA:

LINEA BASE

Numero: NC 6 No aplica

FRECUENCIA DE MEDICIÓN: Trimestral

**COMPORTAMIENTO DE LAS VARIABLES DURANTE EL TRIMESTRE: Enero-Marzo**

VARIABLE	UNIDAD DE MEDIDA	OPERACION	META ANUAL	AVANCE TRIMESTRAL				AVANCE ACUMULADO				
				Programado	%	Alcanzado	%	Programado	%	Alcanzado	%	
Acciones encaminadas a la recarga de mantos acuíferos realizadas			0.00	0.00	0.00	0.00	0.00	0.00	0.00	0.00	0.00	0.00
Acciones para la recarga de mantos acuíferos programadas			0.00	0.00	0.00	0.00	0.00	0.00	0.00	0.00	0.00	0.00

**COMPORTAMIENTO DEL INDICADOR**

**DESCRIPCIÓN DE LA META ANUAL**

META ANUAL	TRIMESTRE: Enero-Marzo							
	AVANCE TRIMESTRAL				AVANCE ACUMULADO			
	Programado	Alcanzado	EF%	SEMAFORO	Programado	Alcanzado	EF%	SEMAFORO
0.00	0.00	0.00	0.00		0.00	0.00	0.00	

DESCRIPCIÓN DE RESULTADOS Y JUSTIFICACIÓN EN CASO DE VARIACIÓN SUPERIOR A ± 10 % RESPECTO A LO PROGRAMADO

**EVALUACIÓN DEL INDICADOR**

DEPENDENCIA GENERAL: A01 Subdirección General

DEPENDENCIA AUXILIAR: 234 Área de Cultura del Agua

**APAST TULTITLÁN**  
2025 - 2027

**SUBDIRECCIÓN GENERAL**

ELABORÓ:

JOSÉ MANUEL GUERRERO OCAÑA

VO. BO.

ANA KAREN FLORES GUZMÁN

**PbRM-08b FICHA TECNICA DE SEGUIMIENTO DE INDICADORES 2026 DE GESTIÓN O ESTRATEGICO**

ORGANISMO DE AGUA DE TULTITLÁN

TIPO DE FICHA: OSFEM

EJE DE CAMBIO / EJE TRANSVERSAL: Eje 2: Bienes: ar ambiental y acceso universal al agua "Preservación y promoción ecológica"

TEMA DE DESARROLLO: Agua para todos, hacia un nuevo modelo de gestión del agua.

PROGRAMA PRESUPUESTARIO: 02020301 Manejo eficiente y sustentable del agua

PROYECTO PRESUPUESTARIO: 0202030108 Cultura del agua para el desarrollo sostenible

OBJETIVO DEL PROGRAMA PRESUPUESTARIO: Engloba el conjunto de acciones encaminadas al desarrollo de proyectos que propicien en la población el cuidado y manejo eficiente del agua, procurando la conservación del vital líquido para otorgar este servicio con calidad.

DEPENDENCIA GENERAL: A01 Subdirección General

DEPENDENCIA AUXILIAR: 234 Área de Cultura del Agua

**ESTRUCTURA DEL INDICADOR**

NOMBRE DEL INDICADOR: 396 - Porcentaje de conferencias, talleres, cursos y/o eventos en materia de cultura del agua realizados.

FÓRMULA DEL CÁLCULO: (Número de conferencias, talleres, cursos y/o eventos en materia de cultura del agua realizados/ Total de conferencias, talleres, cursos y/o eventos programados)\*100

INTERPRETACIÓN: Proporción de actividades en materia de cultura del agua realizadas.

DIMENSIÓN QUE ATIENDE: Eficiencia FRECUENCIA DE MEDICIÓN: Trimestral

DESCRIPCIÓN DEL FACTOR DE COMPARACIÓN: De acuerdo con los formularios PbRM 08t, en el Ejercicio Fiscal anterior el OPD APAST registró el porcentaje descrito.

AMBITO GEOGRAFICO:

COBERTURA:

LINEA BASE: 9

Numero: NC 7

**COMPORTAMIENTO DE LAS VARIABLES DURANTE EL TRIMESTRE: Enero-Marzo**

VARIABLE	UNIDAD DE MEDIDA	OPERACION	META ANUAL	AVANCE TRIMESTRAL				AVANCE ACUMULADO			
				Programado	%	Alcanzado	%	Programado	%	Alcanzado	%
Numero de conferencias, talleres, cursos y/o eventos en materia de cultura del agua realizados	ACTIVIDAD	Sumable	4.00	1.00	25.00	1.00	100.00	1.00	25.00	1.00	100.00
Total de conferencias, talleres, cursos y/o eventos programados	ACTIVIDAD	Sumable	4.00	1.00	25.00	1.00	100.00	1.00	25.00	1.00	100.00

**COMPORTAMIENTO DEL INDICADOR**

**DESCRIPCIÓN DE LA META ANUAL**

Verificar la cantidad de actividades en materia de cultura del agua ejecutadas por el OPD APAST.

META ANUAL	TRIMESTRE: Enero-Marzo							
	AVANCE TRIMESTRAL				AVANCE ACUMULADO			
	Programado	Alcanzado	EF%	SEMAFORO	Programado	Alcanzado	EF%	SEMAFORO
100.00	100.00	100.00	100.00	VERDE	100.00	100.00	100.00	VERDE

DESCRIPCIÓN DE RESULTADOS Y JUSTIFICACIÓN EN CASO DE VARIACIÓN SUPERIOR A ± 10 % RESPECTO A LO PROGRAMADO

**EVALUACIÓN DEL INDICADOR**

DEPENDENCIA GENERAL: A01 Subdirección General

DEPENDENCIA AUXILIAR: 234 Área de Cultura del Agua

ELABORÓ

JOSÉ MANUEL GUERRERO OCAÑA

VO. BO.

ANA KARÉN FLORES GUZMÁN

PbRm-08b FICHA TECNICA DE SEGUIMIENTO DE INDICADORES 2026 DE GESTIÓN O ESTRATEGICO

ORGANISMO DE AGUA DE TULTITLAN

TIPO DE FICHA: OSFEM

EJE DE CAMBIO / EJE TRANSVERSAL: 2 Eje 2: Bienes: ar ambiental y acceso universal al agua "Preservación y promoción ecológica"

TEMA DE DESARROLLO: Agua para todos, hacia un nuevo modelo de gestión del agua.

PROGRAMA PRESUPUESTARIO: 02020301 Manejo eficiente y sustentable del agua

PROYECTO PRESUPUESTARIO: 0202030108 Cultura del agua para el desarrollo sostenible

OBJETIVO DEL PROGRAMA PRESUPUESTARIO: Engloba el conjunto de acciones encaminadas al desarrollo de proyectos que propicien en la población el cuidado y manejo eficiente del agua, procurando la conservación del vital líquido para otorgar este servicio con calidad.

DEPENDENCIA GENERAL: A01 Subdirección General

DEPENDENCIA AUXILIAR: 234 Área de Cultura del Agua

ESTRUCTURA DEL INDICADOR

NOMBRE DEL INDICADOR: 397 - Porcentaje de obras de infraestructura hidráulica para el suministro de agua potable construidas.

FÓRMULA DEL CÁLCULO: (Obras de infraestructura hidráulica para el suministro de agua potable construidas/Obras de infraestructura hidráulica para el suministro de agua potable programadas)\*100

INTERPRETACIÓN: Proporción de obras de infraestructura hidráulica para el suministro de agua potable efectuadas.

DIMENSIÓN QUE ATIENDE: Eficiencia

DESCRIPCIÓN DEL FACTOR DE COMPARACIÓN: De acuerdo con los formitos PbRM 08t, en el Ejercicio Fiscal anterior el OPD APAST registró el porcentaje descrito.

AMBITO GEOGRAFICO:

COBERTURA:

LINEA BASE: 14

Numero: NA 1.1

FRECUENCIA DE MEDICIÓN: Mensual

COMPORTAMIENTO DE LAS VARIABLES DURANTE EL TRIMESTRE: Enero-Marzo

VARIABLE	UNIDAD DE MEDIDA	OPERACION	META ANUAL	AVANCE TRIMESTRAL				AVANCE ACUMULADO			
				Programado	%	Alcanzado	%	Programado	%	Alcanzado	%
Obras de infraestructura hidráulica para el suministro de agua potable construidas	OBRA	Sumable	14.00	0.00	0.00	0.00	0.00	0.00	0.00	0.00	0.00
Obras de infraestructura hidráulica para el suministro de agua potable programadas	OBRA	Sumable	14.00	0.00	0.00	0.00	0.00	0.00	0.00	0.00	0.00

COMPORTAMIENTO DEL INDICADOR

DESCRIPCIÓN DE LA META ANUAL

Verificar el cumplimiento de obras de infraestructura hidráulica para suministro de agua potable por el OPD APAST.


META ANUAL	TRIMESTRE: Enero-Marzo							
	AVANCE TRIMESTRAL				AVANCE ACUMULADO			
	Programado	Alcanzado	EF%	SEMAFORO	Programado	Alcanzado	EF%	SEMAFORO
100.00	0.00	0.00	0.00	VERDE	0.00	0.00	0.00	VERDE

DESCRIPCIÓN DE RESULTADOS Y JUSTIFICACIÓN EN CASO DE VARIACIÓN SUPERIOR A ± 10 % RESPECTO A LO PROGRAMADO

EVALUACIÓN DEL INDICADOR

DEPENDENCIA GENERAL: A01 Subdirección General

DEPENDENCIA AUXILIAR: 234 Área de Cultura del Agua



JOSÉ MANUEL GUERRERO OZANA

Handwritten signature of Ana Karen Flores Guzmán.

ANA KAREN FLORES GUZMÁN

PbRm-08b FICHA TECNICA DE SEGUIMIENTO DE INDICADORES 2026 DE GESTIÓN O ESTRATEGICO

ORGANISMO DE AGUA DE TULTITLAN

TIPO DE FICHA: OSFEM

EJE DE CAMBIO / EJE TRANSVERSAL: 2 Eje 2: Bienestar ambiental y acceso universal al agua "Preservación y promoción ecológica"

TEMA DE DESARROLLO: Agua para todos, hacia un nuevo modelo de gestión del agua.

PROGRAMA PRESUPUESTARIO: 02020301 Manejo eficiente y sustentable del agua

PROYECTO PRESUPUESTARIO: 0202030108 Cultura del agua para el desarrollo sostenible

OBJETIVO DEL PROGRAMA PRESUPUESTARIO: Engloba el conjunto de acciones encaminadas al desarrollo de proyectos que propicien en la población el cuidado y manejo eficiente del agua, procurando la conservación del vital líquido para otorgar este servicio con calidad.

DEPENDENCIA GENERAL: A01 Subdirección General

DEPENDENCIA AUXILIAR: 234 Área de Cultura del Agua

ESTRUCTURA DEL INDICADOR

NOMBRE DEL INDICADOR: 398 - Porcentaje de equipamiento de obras de infraestructura hidráulica de agua potable.

FÓRMULA DEL CÁLCULO: (Obras de infraestructura hidráulica para el suministro de agua potable con equipamiento electromecánico realizadas/Obras de infraestructura hidráulica para el suministro de agua potable)\*100

INTERPRETACIÓN:

DIMENSIÓN QUE ATIENDE: Eficiencia FRECUENCIA DE MEDICIÓN: Mensual

DESCRIPCIÓN DEL FACTOR DE COMPARACIÓN:

AMBITO GEOGRAFICO:

COBERTURA:

LINEA BASE

Numero: NA 1.2 No aplica

COMPORTAMIENTO DE LAS VARIABLES DURANTE EL TRIMESTRE: Enero-Marzo

VARIABLE	UNIDAD DE MEDIDA	OPERACION	META ANUAL	AVANCE TRIMESTRAL				AVANCE ACUMULADO			
				Programado	%	Alcanzado	%	Programado	%	Alcanzado	%
Obras de infraestructura hidráulica para el suministro de agua potable con equipamiento electromecánico realizadas			0.00	0.00	0.00	0.00	0.00	0.00	0.00	0.00	0.00
Obras de infraestructura hidráulica para el suministro de agua potable			0.00	0.00	0.00	0.00	0.00	0.00	0.00	0.00	0.00

COMPORTAMIENTO DEL INDICADOR

DESCRIPCIÓN DE LA META ANUAL


META ANUAL	TRIMESTRE: Enero-Marzo							
	AVANCE TRIMESTRAL				AVANCE ACUMULADO			
	Programado	Alcanzado	EF%	SEMAFORO	Programado	Alcanzado	EF%	SEMAFORO
0.00	0.00	0.00	0.00		0.00	0.00	0.00	

DESCRIPCIÓN DE RESULTADOS Y JUSTIFICACIÓN EN CASO DE VARIACIÓN SUPERIOR A ± 10 % RESPECTO A LO PROGRAMADO

EVALUACIÓN DEL INDICADOR

DEPENDENCIA GENERAL: A01 Subdirección General

DEPENDENCIA AUXILIAR: 234 Área de Cultura del Agua



JOSÉ MANUEL GUERRERO OCAÑA

VO. BO.

ANA KAREN FLORES GUZMÁN

**PbRm-08b FICHA TECNICA DE SEGUIMIENTO DE INDICADORES 2026 DE GESTIÓN O ESTRATEGICO**

**ORGANISMO DE AGUA DE TULTITLÁN**

TIPO DE FICHA: OSFEM

EJE DE CAMBIO / EJE TRANSVERSAL: 2 Eje 2: Bienes: ar ambiental y acceso universal al agua 'Preservación y promoción ecológica'

TEMA DE DESARROLLO: Agua para todos, hacia un nuevo modelo de gestión del agua.

PROGRAMA PRESUPUESTARIO: 02020301 Manejo eficiente y sustentable del agua

PROYECTO PRESUPUESTARIO: 0202030108 Cultura del agua para el desarrollo sostenible

OBJETIVO DEL PROGRAMA PRESUPUESTARIO: Engloba el conjunto de acciones encaminadas al desarrollo de proyectos que propicien en la población el cuidado y manejo eficiente del agua, procurando la conservación del vital líquido para otorgar este servicio con calidad.

DEPENDENCIA GENERAL: A01 Subdirección General

DEPENDENCIA AUXILIAR: 234 Área de Cultura del Agua

**ESTRUCTURA DEL INDICADOR**

NOMBRE DEL INDICADOR: 399 - Porcentaje en la electrificación de las obras de infraestructura de agua potable.

FÓRMULA DEL CÁLCULO: (Obras de infraestructura hidráulica para el suministro de agua potable electrificadas/Obras de infraestructura hidráulica para el suministro de agua potable para electrificación programadas)\*100

INTERPRETACIÓN:

DIMENSIÓN QUE ATIENDE: Eficiencia FRECUENCIA DE MEDICIÓN: Mensual

DESCRIPCIÓN DEL FACTOR DE COMPARACIÓN:

AMBITO GEOGRAFICO:

COBERTURA:

LINEA BASE

Numero: NA 1.3 No aplica

**COMPORTAMIENTO DE LAS VARIABLES DURANTE EL TRIMESTRE: Enero-Marzo**

VARIABLE	UNIDAD DE MEDIDA	OPERACION	META ANUAL	AVANCE TRIMESTRAL				AVANCE ACUMULADO			
				Programado	%	Alcanzado	%	Programado	%	Alcanzado	%
Obras de infraestructura hidráulica para el suministro de agua potable electrificadas			0.00	0.00	0.00	0.00	0.00	0.00	0.00	0.00	0.00
Obras de infraestructura hidráulica para el suministro de agua potable para electrificación programadas			0.00	0.00	0.00	0.00	0.00	0.00	0.00	0.00	0.00

**COMPORTAMIENTO DEL INDICADOR**

**DESCRIPCIÓN DE LA META ANUAL**


META ANUAL	TRIMESTRE: Enero-Marzo							
	AVANCE TRIMESTRAL				AVANCE ACUMULADO			
	Programado	Alcanzado	EF%	SEMAFORO	Programado	Alcanzado	EF%	SEMAFORO
0.00	0.00	0.00	0.00		0.00	0.00	0.00	

DESCRIPCIÓN DE RESULTADOS Y JUSTIFICACIÓN EN CASO DE VARIACIÓN SUPERIOR A ± 10 % RESPECTO A LO PROGRAMADO

**EVALUACION DEL INDICADOR**

DEPENDENCIA GENERAL: A01 Subdirección General

DEPENDENCIA AUXILIAR: 234 Área de Cultura del Agua



JOSÉ MANUEL GUERRERO OCAÑA



ANA KAREN FLORES GUZMÁN

**PbRm-08b FICHA TECNICA DE SEGUIMIENTO DE INDICADORES 2026 DE GESTIÓN O ESTRATEGICO**

**ORGANISMO DE AGUA DE TULTITLÁN**

TIPO DE FICHA: OSFEM

EJE DE CAMBIO / EJE TRANSVERSAL: 2º Eje 2: Bienes: ar ambiental y acceso universal al agua 'Preservación y promoción ecológica'

TEMA DE DESARROLLO: Agua para todos, hacia un nuevo modelo de gestión del agua.

PROGRAMA PRESUPUESTARIO: 02020301 Manejo eficiente y sustentable del agua

PROYECTO PRESUPUESTARIO: 0202030108 Cultura del agua para el desarrollo sostenible

OBJETIVO DEL PROGRAMA PRESUPUESTARIO: Engloba el conjunto de acciones encaminadas al desarrollo de proyectos que propicien en la población el cuidado y manejo eficiente del agua, procurando la conservación del vital líquido para otorgar este servicio con calidad.

DEPENDENCIA GENERAL: A01 Subdirección General

DEPENDENCIA AUXILIAR: 234 Área de Cultura del Agua

**ESTRUCTURA DEL INDICADOR**

NOMBRE DEL INDICADOR: 400 - Porcentaje en el cumplimiento de los procesos administrativos para la conclusión de las obras de infraestructura hidráulica para el suministro de agua potable.

FÓRMULA DEL CÁLCULO: (Procesos administrativos para la conclusión de las obras de infraestructura hidráulica para el suministro de agua potable cumplidos/Procesos administrativos para la conclusión de las obras de infraestructura hidráulica para el suministro de agua potable programados)\*100

INTERPRETACIÓN: Procedimientos administrativos para la entrega de obra

DIMENSIÓN QUE ATIENDE: Eficiencia

DESCRIPCIÓN DEL FACTOR DE COMPARACIÓN: De acuerdo con los formatos PbRM 08t, en el Ejercicio Fiscal anterior el OPD APAST registró el porcentaje descrito.

AMBITO GEOGRAFICO:

COBERTURA:

LINEA BASE: 14

Numero: NA 1.4

FRECUENCIA DE MEDICIÓN: Mensual

**COMPORTAMIENTO DE LAS VARIABLES DURANTE EL TRIMESTRE: Enero-Marzo**

VARIABLE	UNIDAD DE MEDIDA	OPERACION	META ANUAL	AVANCE TRIMESTRAL				AVANCE ACUMULADO				
				Programado	%	Alcanzado	%	Programado	%	Alcanzado	%	
Procesos administrativos para la conclusión de las obras de infraestructura hidráulica para el suministro de agua potable cumplidos	PROCESO	Sumable	14.00	0.00	0.00	0.00	0.00	0.00	0.00	0.00	0.00	0.00
Procesos administrativos para la conclusión de las obras de infraestructura hidráulica para el suministro de agua potable programados	PROCESO	Sumable	14.00	0.00	0.00	0.00	0.00	0.00	0.00	0.00	0.00	0.00

**COMPORTAMIENTO DEL INDICADOR**

**DESCRIPCIÓN DE LA META ANUAL**

Procedimientos administrativos de obra


META ANUAL	TRIMESTRE: Enero-Marzo							
	AVANCE TRIMESTRAL				AVANCE ACUMULADO			
	Programado	Alcanzado	EF%	SEMAFORO	Programado	Alcanzado	EF%	SEMAFORO
100.00	0.00	0.00	0.00	VERDE	0.00	0.00	0.00	VERDE

DESCRIPCIÓN DE RESULTADOS Y JUSTIFICACIÓN EN CASO DE VARIACIÓN SUPERIOR A ± 10 % RESPECTO A LO PROGRAMADO

**EVALUACION DEL INDICADOR**

DEPENDENCIA GENERAL: A01 Subdirección General

DEPENDENCIA AUXILIAR: 234 Área de Cultura del Agua



JOSÉ MANUEL GUERRERO OCAÑA

YO. BO.

ANA KAREN FLORES GUZMÁN

**PbRM-08b FICHA TECNICA DE SEGUIMIENTO DE INDICADORES 2026 DE GESTIÓN O ESTRATEGICO**

ORGANISMO DE AGUA DE TULTITLÁN

TIPO DE FICHA: OSFEM

EJE DE CAMBIO / EJE TRANSVERSAL: 2 Eje 2: Bienes ar ambiental y acceso universal al agua "Preservación y promoción ecológica"

TEMA DE DESARROLLO: Agua para todos, hacia un nuevo modelo de gestión del agua.

PROGRAMA PRESUPUESTARIO: 02020301 Manejo eficiente y sustentable del agua

PROYECTO PRESUPUESTARIO: 0202030108 Cultura del agua para el desarrollo sostenible

OBJETIVO DEL PROGRAMA PRESUPUESTARIO: Engloba el conjunto de acciones encaminadas al desarrollo de proyectos que propicien en la población el cuidado y manejo eficiente del agua, procurando la conservación del vital líquido para otorgar este servicio con calidad.

DEPENDENCIA GENERAL: A01 Subdirección General

DEPENDENCIA AUXILIAR: 234 Área de Cultura del Agua

**ESTRUCTURA DEL INDICADOR**

NOMBRE DEL INDICADOR: 401 - Porcentaje de obras concluidas de infraestructura de agua potable entregadas.

FÓRMULA DEL CÁLCULO:  $(\text{Obras concluidas de infraestructura hidráulica para el suministro de agua potable entregadas} / \text{Obras concluidas de infraestructura hidráulica para el suministro de agua potable en proceso de entrega}) * 100$

INTERPRETACIÓN: Proporción de obras de infraestructura hidráulica para el suministro de agua potable entregadas

DIMENSIÓN QUE ATIENDE: Eficiencia FRECUENCIA DE MEDICIÓN: Mensual

DESCRIPCIÓN DEL FACTOR DE COMPARACIÓN: De acuerdo con los formatos PbRM 08b, en el Ejercicio Fiscal anterior el OPD APAST registró el porcentaje descrito.

AMBITO GEOGRAFICO:

COBERTURA:

LINEA BASE: 14

Numero: NA 1.5

**COMPORTAMIENTO DE LAS VARIABLES DURANTE EL TRIMESTRE: Enero-Marzo**

VARIABLE	UNIDAD DE MEDIDA	OPERACION	META ANUAL	AVANCE TRIMESTRAL				AVANCE ACUMULADO			
				Programado	%	Alcanzado	%	Programado	%	Alcanzado	%
Obras concluidas de infraestructura hidráulica para el suministro de agua potable entregadas	OBRA	Sumable	14.00	0.00	0.00	0.00	0.00	0.00	0.00	0.00	0.00
Obras concluidas de infraestructura hidráulica para el suministro de agua potable en proceso de entrega	OBRA	Sumable	14.00	0.00	0.00	0.00	0.00	0.00	0.00	0.00	0.00

**COMPORTAMIENTO DEL INDICADOR**

**DESCRIPCIÓN DE LA META ANUAL**

Obras entregadas


META ANUAL	TRIMESTRE: Enero-Marzo							
	AVANCE TRIMESTRAL				AVANCE ACUMULADO			
	Programado	Alcanzado	EF%	SEMAFORO	Programado	Alcanzado	EF%	SEMAFORO
100.00	0.00	0.00	0.00	VERDE	0.00	0.00	0.00	VERDE

DESCRIPCIÓN DE RESULTADOS Y JUSTIFICACIÓN EN CASO DE VARIACIÓN SUPERIOR A ± 10 % RESPECTO A LO PROGRAMADO

**EVALUACION DEL INDICADOR**

DEPENDENCIA GENERAL: A01 Subdirección General

DEPENDENCIA AUXILIAR: 234 Área de Cultura del Agua



JOSÉ MANUEL GUERRERO OCAÑA

*[Handwritten Signature]*

VS. BO

ANA KAREN FLORES GUZMÁN

PbRM-08b FICHA TECNICA DE SEGUIMIENTO DE INDICADORES 2026 DE GESTIÓN O ESTRATEGICO

ORGANISMO DE AGUA DE TULTITLAN

TIPO DE FICHA: OSFEM

EJE DE CAMBIO / EJE TRANSVERSAL: Eje 2: Bienes ambiental y acceso universal al agua "Preservación y promoción ecológica"

TEMA DE DESARROLLO: Agua para todos, hacia un nuevo modelo de gestión del agua.

PROGRAMA PRESUPUESTARIO: 02020301 Manejo eficiente y sustentable del agua

PROYECTO PRESUPUESTARIO: 0202030108 Cultura del agua para el desarrollo sostenible

OBJETIVO DEL PROGRAMA PRESUPUESTARIO: Engloba el conjunto de acciones encaminadas al desarrollo de proyectos que propicien en la población el cuidado y manejo eficiente del agua, procurando la conservación del vital líquido para otorgar este servicio con calidad.

DEPENDENCIA GENERAL: A01 Subdirección General

DEPENDENCIA AUXILIAR: 234 Área de Cultura del Agua

ESTRUCTURA DEL INDICADOR

NOMBRE DEL INDICADOR: 402 - Porcentaje de extracción del agua potable de las fuentes de abastecimiento.

FÓRMULA DEL CÁLCULO:  $(\text{Volúmenes de agua potable de las fuentes de abastecimiento extraídas} / \text{Volúmenes de agua potable de las fuentes de abastecimiento para extracción programadas}) * 100$

INTERPRETACIÓN: Proporción de extracción de agua potable.

DIMENSIÓN QUE ATIENDE: Eficiencia

DESCRIPCIÓN DEL FACTOR DE COMPARACIÓN: De acuerdo con los formitos PbRM 08t, en el Ejercicio Fiscal anterior el OPD APAST registró el porcentaje descrito.

AMBITO GEOGRAFICO:

COBERTURA:

LINEA BASE: 22,500,000

FRECUENCIA DE MEDICIÓN: Mensual

Numero: NA 2.1

COMPORTAMIENTO DE LAS VARIABLES DURANTE EL TRIMESTRE: Enero-Marzo

VARIABLE	UNIDAD DE MEDIDA	OPERACION	META ANUAL	AVANCE TRIMESTRAL				AVANCE ACUMULADO			
				Programado	%	Alcanzado	%	Programado	%	Alcanzado	%
Volúmenes de agua potable de las fuentes de abastecimiento extraídas	M3		0.00	5,625,000.00	0.00	5,215,601.00	92.72	0.00	0.00	0.00	0.00
Volúmenes de agua potable de las fuentes de abastecimiento para extracción programadas	M3		22,501,000.00	5,625,000.00	25.00	5,215,601.00	92.72	0.00	0.00	0.00	0.00

COMPORTAMIENTO DEL INDICADOR

DESCRIPCIÓN DE LA META ANUAL

Verificar la cantidad de M3 de agua potable extraída de fuentes de abastecimiento por el OPD APAST.


META ANUAL	TRIMESTRE: Enero-Marzo							
	AVANCE TRIMESTRAL				AVANCE ACUMULADO			
	Programado	Alcanzado	EF%	SEMAFORO	Programado	Alcanzado	EF%	SEMAFORO
100.00	100.00	100.00	100.00	VERDE	0.00	0.00	0.00	VERDE

DESCRIPCIÓN DE RESULTADOS Y JUSTIFICACIÓN EN CASO DE VARIACIÓN SUPERIOR A ±10 % RESPECTO A LO PROGRAMADO

EVALUACION DEL INDICADOR

DEPENDENCIA GENERAL: A01 Subdirección General

DEPENDENCIA AUXILIAR: 234 Área de Cultura del Agua



JOSÉ MANUEL GUERRERO OCAÑA

Handwritten signature of Ana Karen Flores Guzmán over a stamp.

ANA KAREN FLORES GUZMÁN

**PbRM-08b FICHA TECNICA DE SEGUIMIENTO DE INDICADORES 2026 DE GESTIÓN O ESTRATEGICO**

**ORGANISMO DE AGUA DE TULTITLÁN**

TIPO DE FICHA: OSFEM

EJE DE CAMBIO / EJE TRANSVERSAL: 2 Eje 2: Bienes ambiental y acceso universal al agua "Preservación y promoción ecológica"

TEMA DE DESARROLLO: Agua para todos, hacia un nuevo modelo de gestión del agua.

PROGRAMA PRESUPUESTARIO: 02020301 Manejo eficiente y sustentable del agua

PROYECTO PRESUPUESTARIO: 0202030108 Cultura del agua para el desarrollo sostenible

OBJETIVO DEL PROGRAMA PRESUPUESTARIO: Engloba el conjunto de acciones encaminadas al desarrollo de proyectos que propicien en la población el cuidado y manejo eficiente del agua, procurando la conservación del vital líquido para otorgar este servicio con calidad.

DEPENDENCIA GENERAL: A01 Subdirección General

DEPENDENCIA AUXILIAR: 234 Área de Cultura del Agua

**ESTRUCTURA DEL INDICADOR**

NOMBRE DEL INDICADOR: 403 - Porcentaje de agua potable clorada para consumo de la población.

FÓRMULA DEL CÁLCULO:  $(\text{Volúmenes de agua potable para consumo de la población clorada} / \text{Volúmenes de agua potable para consumo de la población programada para cloración}) * 100$

INTERPRETACIÓN: Proporción de agua potable clorada para consumo de la población.

DIMENSIÓN QUE ATIENDE: Eficiencia

DESCRIPCIÓN DEL FACTOR DE COMPARACIÓN: De acuerdo con los formularios PbRM 08b, en el Ejercicio Fiscal anterior el OPD APAST registró el porcentaje descrito.

AMBITO GEOGRAFICO:

COBERTURA:

LINEA BASE: 22,500,000

FRECUENCIA DE MEDICIÓN: Mensual

Numero: NA 2.2

**COMPORTAMIENTO DE LAS VARIABLES DURANTE EL TRIMESTRE: Enero-Marzo**

VARIABLE	UNIDAD DE MEDIDA	OPERACION	META ANUAL	AVANCE TRIMESTRAL				AVANCE ACUMULADO			
				Programado	%	Alcanzado	%	Programado	%	Alcanzado	%
Volúmenes de agua potable para consumo de la población clorada	M3	Sumable	22,503,000.00	5,625,000.00	25.00	5,215,801.00	92.72	5,625,000.00	25.00	5,215,801.00	92.72
Volúmenes de agua potable para consumo de la población programada para cloración	M3	Sumable	22,503,000.00	5,625,000.00	25.00	5,215,801.00	92.72	5,625,000.00	25.00	5,215,801.00	92.72

**COMPORTAMIENTO DEL INDICADOR**

**DESCRIPCIÓN DE LA META ANUAL**

Verificar la cantidad de M3 de agua potable clorada para consumo por el OPD APAST.

META ANUAL	TRIMESTRE: Enero-Marzo							
	AVANCE TRIMESTRAL				AVANCE ACUMULADO			
	Programado	Alcanzado	EF%	SEMAFORO	Programado	Alcanzado	EF%	SEMAFORO
100.00	100.00	100.00	100.00	VERDE	100.00	100.00	100.00	VERDE

DESCRIPCIÓN DE RESULTADOS Y JUSTIFICACIÓN EN CASO DE VARIACIÓN SUPERIOR A ± 10 % RESPECTO A LO PROGRAMADO

**EVALUACION DEL INDICADOR**

DEPENDENCIA GENERAL: A01 Subdirección General

DEPENDENCIA AUXILIAR: 234 Área de Cultura del Agua

**ELABORÓ**

\_\_\_\_\_  
JOSÉ MANUEL GUERRERO OCAÑA

**VO. BO.**

\_\_\_\_\_  
ANA KAREN FLORES GUZMÁN

**PbRm-08b FICHA TECNICA DE SEGUIMIENTO DE INDICADORES 2026 DE GESTIÓN O ESTRATEGICO**

**ORGANISMO DE AGUA DE TULTITLÁN**

TIPO DE FICHA: OSFEM

EJE DE CAMBIO / EJE TRANSVERSAL: 2º Eje 2: Bienes: ar ambiental y acceso universal al agua 'Preservación y promoción ecológica'

TEMA DE DESARROLLO: Agua para todos, hacia un nuevo modelo de gestión del agua.

PROGRAMA PRESUPUESTARIO: 02020301 Manejo eficiente y sustentable del agua

PROYECTO PRESUPUESTARIO: 0202030108 Cultura del agua para el desarrollo sostenible

OBJETIVO DEL PROGRAMA PRESUPUESTARIO: Engloba el conjunto de acciones encaminadas al desarrollo de proyectos que propicien en la población el cuidado y manejo eficiente del agua, procurando la conservación del vital líquido para otorgar este servicio con calidad.

DEPENDENCIA GENERAL: A01 Subdirección General

DEPENDENCIA AUXILIAR: 234 Área de Cultura del Agua

**ESTRUCTURA DEL INDICADOR**

NOMBRE DEL INDICADOR: 404 - Porcentaje de agua potable suministrada en bloque para consumo de la población.

FÓRMULA DEL CÁLCULO: (Volúmenes de agua potable para consumo de la población suministrada en bloque/Volúmenes de agua potable para consumo de la población programada para suministro en bloque)\*100

INTERPRETACIÓN: Proporción de agua potable suministrada en bloque.

DIMENSIÓN QUE ATIENDE: Eficiencia FRECUENCIA DE MEDICIÓN: Mensual

DESCRIPCIÓN DEL FACTOR DE COMPARACIÓN: De acuerdo con los formularios PbRM 08t, en el Ejercicio Fiscal anterior el OPD APAST registró el porcentaje descrito.

AMBITO GEOGRAFICO:

COBERTURA:

LINEA BASE: 22,500,000

Numero: NA 2.3

**COMPORTAMIENTO DE LAS VARIABLES DURANTE EL TRIMESTRE: Enero-Marzo**

VARIABLE	UNIDAD DE MEDIDA	OPERACION	META ANUAL	AVANCE TRIMESTRAL				AVANCE ACUMULADO			
				Programado	%	Alcanzado	%	Programado	%	Alcanzado	%
Volúmenes de agua potable para consumo de la población suministrada en bloque	M3	Sumable	22,503,000.00	5,625,000.00	25.00	5,215,601.00	92.72	5,625,000.00	25.00	5,215,601.00	92.72
Volúmenes de agua potable para consumo de la población programada para suministro en bloque	M3	Sumable	22,503,000.00	5,625,000.00	25.00	5,215,601.00	92.72	5,625,000.00	25.00	5,215,601.00	92.72

**COMPORTAMIENTO DEL INDICADOR**

**DESCRIPCIÓN DE LA META ANUAL**

Verificar la cantidad de M3 de agua potable extraída de fuentes de abastecimiento por el OPD APAST.


META ANUAL	TRIMESTRE: Enero-Marzo							
	AVANCE TRIMESTRAL				AVANCE ACUMULADO			
	Programado	Alcanzado	EF%	SEMAFORO	Programado	Alcanzado	EF%	SEMAFORO
100.00	100.00	100.00	100.00	VERDE	100.00	100.00	100.00	VERDE

DESCRIPCIÓN DE RESULTADOS Y JUSTIFICACIÓN EN CASO DE VARIACIÓN SUPERIOR A ± 10 % RESPECTO A LO PROGRAMADO

**EVALUACION DEL INDICADOR**

DEPENDENCIA GENERAL: A01 Subdirección General

DEPENDENCIA AUXILIAR: 234 Área de Cultura del Agua



JOSÉ MANUEL GUERRERO OCAÑA

VO. BO.

ANA. KAREN FLORES GUZMÁN

**PbRm-08b FICHA TECNICA DE SEGUIMIENTO DE INDICADORES 2026 DE GESTIÓN O ESTRATEGICO**

**ORGANISMO DE AGUA DE TULTITLÁN**

TIPO DE FICHA: OSFEM

EJE DE CAMBIO / EJE TRANSVERSAL: 2 Eje 2: Bienes: ar ambiental y acceso universal al agua 'Preservación y promoción ecológica'

TEMA DE DESARROLLO: Agua para todos, hacia un nuevo modelo de gestión del agua.

PROGRAMA PRESUPUESTARIO: 02020301 Manejo eficiente y sustentable del agua

PROYECTO PRESUPUESTARIO: 0202030108 Cultura del agua para el desarrollo sostenible

OBJETIVO DEL PROGRAMA PRESUPUESTARIO: Engloba el conjunto de acciones encaminadas al desarrollo de proyectos que propicien en la población el cuidado y manejo eficiente del agua, procurando la conservación del vital líquido para otorgar este servicio con calidad.

DEPENDENCIA GENERAL: A01 Subdirección General

DEPENDENCIA AUXILIAR: 234 Área de Cultura del Agua

**ESTRUCTURA DEL INDICADOR**

NOMBRE DEL INDICADOR: 405 - Porcentaje de cumplimiento del programa de bombeo de agua potable.

FÓRMULA DEL CÁLCULO: (Cumplimiento del Programa de bombeo de agua potable/Bombec de agua potable programado)\*100

INTERPRETACIÓN:

DIMENSIÓN QUE ATIENDE: Eficiencia

DESCRIPCIÓN DEL FACTOR DE COMPARACIÓN:

AMBITO GEOGRAFICO:

COBERTURA:

LINEA BASE

Numero: NA 3.1 No aplica

FRECUENCIA DE MEDICIÓN: Mensual

**COMPORTAMIENTO DE LAS VARIABLES DURANTE EL TRIMESTRE: Enero-Marzo**

VARIABLE	UNIDAD DE MEDIDA	OPERACION	META ANUAL	AVANCE TRIMESTRAL				AVANCE ACUMULADO			
				Programado	%	Alcanzado	%	Programado	%	Alcanzado	%
Cumplimiento del Programa de bombeo de agua potable			0.00	0.00	0.00	0.00	0.00	0.00	0.00	0.00	0.00
Bombeo de agua potable programado			0.00	0.00	0.00	0.00	0.00	0.00	0.00	0.00	0.00

**COMPORTAMIENTO DEL INDICADOR**

**DESCRIPCIÓN DE LA META ANUAL**

META ANUAL	TRIMESTRE: Enero-Marzo							
	AVANCE TRIMESTRAL				AVANCE ACUMULADO			
	Programado	Alcanzado	EF%	SEMAFORO	Programado	Alcanzado	EF%	SEMAFORO
0.00	0.00	0.00	0.00		0.00	0.00	0.00	

DESCRIPCIÓN DE RESULTADOS Y JUSTIFICACIÓN EN CASO DE VARIACIÓN SUPERIOR A ± 10 % RESPECTO A LO PROGRAMADO

**EVALUACIÓN DEL INDICADOR**

DEPENDENCIA GENERAL: A01 Subdirección General

DEPENDENCIA AUXILIAR: 234 Área de Cultura del Agua

**ELABORÓ**

JOSÉ MANUEL GUERRERO OCAÑA

**VO. BO.**

ANA KAREN FLORES GUZMÁN

**PbRM-08b FICHA TECNICA DE SEGUIMIENTO DE INDICADORES 2026 DE GESTIÓN O ESTRATEGICO**

ORGANISMO DE AGUA DE TULTITLÁN

TIPO DE FICHA: OSFEM

EJE DE CAMBIO / EJE TRANSVERSAL: 2 Eje 2: Bienes y servicios ambientales y acceso universal al agua "Preservación y promoción ecológica"

TEMA DE DESARROLLO: Agua para todos, hacia un nuevo modelo de gestión del agua.

PROGRAMA PRESUPUESTARIO: 02020301 Manejo eficiente y sustentable del agua

PROYECTO PRESUPUESTARIO: 0202030108 Cultura del agua para el desarrollo sostenible

OBJETIVO DEL PROGRAMA PRESUPUESTARIO: Engloba el conjunto de acciones encaminadas al desarrollo de proyectos que propicien en la población el cuidado y manejo eficiente del agua, procurando la conservación del vital líquido para otorgar este servicio con calidad.

DEPENDENCIA GENERAL: A01 Subdirección General

DEPENDENCIA AUXILIAR: 234 Área de Cultura del Agua

**ESTRUCTURA DEL INDICADOR**

NOMBRE DEL INDICADOR: 406 - Porcentaje de agua potable suministrada en pipas para consumo de la población.

FÓRMULA DEL CÁLCULO: (Agua potable para consumo de la población suministrada en pipas/Agua potable para consumo de la población solicitada en pipas)\*100

INTERPRETACIÓN: Proporción de agua potable suministrada en pipas.

DIMENSIÓN QUE ATIENDE: Eficiencia

DESCRIPCIÓN DEL FACTOR DE COMPARACIÓN: De acuerdo con los folios PbRM 08t, en el Ejercicio Fiscal anterior el OPD APAST registró el porcentaje descrito.

AMBITO GEOGRAFICO:

COBERTURA:

LINEA BASE: 11,000

Numero: NA 3.2

FRECUENCIA DE MEDICIÓN: Mensual

**COMPORTAMIENTO DE LAS VARIABLES DURANTE EL TRIMESTRE: Enero-Marzo**

VARIABLE	UNIDAD DE MEDIDA	OPERACION	META ANUAL	AVANCE TRIMESTRAL				AVANCE ACUMULADO			
				Programado	%	Alcanzado	%	Programado	%	Alcanzado	%
Agua potable para consumo de la población suministrada en pipas	VIAJE	Sumable	11,300.00	2,750.00	24.34	2,385.00	86.73	2,750.00	24.34	2,385.00	86.73
Agua potable para consumo de la población solicitada en pipas	VIAJE	Sumable	11,300.00	2,750.00	24.34	2,385.00	86.73	2,750.00	24.34	2,385.00	86.73

**COMPORTAMIENTO DEL INDICADOR**

**DESCRIPCIÓN DE LA META ANUAL**

Verificar la cantidad de viajes en pipas para suministro agua potable por el OPD APAST.

META ANUAL	TRIMESTRE: Enero-Marzo							
	AVANCE TRIMESTRAL				AVANCE ACUMULADO			
	Programado	Alcanzado	EF%	SEMAFORO	Programado	Alcanzado	EF%	SEMAFORO
100.00	100.00	100.00	100.00	AMARILLO	100.00	100.00	100.00	AMARILLO

DESCRIPCIÓN DE RESULTADOS Y JUSTIFICACIÓN EN CASO DE VARIACIÓN SUPERIOR A ± 10 % RESPECTO A LO PROGRAMADO

**EVALUACIÓN DEL INDICADOR**

DEPENDENCIA GENERAL: A01 Subdirección General

DEPENDENCIA AUXILIAR: 234 Área de Cultura del Agua

ELABORÓ:

JOSÉ MANUEL GUERRERO OCAÑA

VO. BO.

ANA KAREN FLORES GUZMÁN

**PbRM-08b FICHA TECNICA DE SEGUIMIENTO DE INDICADORES 2026 DE GESTIÓN O ESTRATEGICO**

**ORGANISMO DE AGUA DE TULTITLÁN**

TIPO DE FICHA: OSFEM

EJE DE CAMBIO / EJE TRANSVERSAL: 2º Eje 2: Bienes ambiental y acceso universal al agua "Preservación y promoción ecológica"

TEMA DE DESARROLLO: Agua para todos, hacia un nuevo modelo de gestión del agua.

PROGRAMA PRESUPUESTARIO: 02020301 Manejo eficiente y sustentable del agua

PROYECTO PRESUPUESTARIO: 0202030108 Cultura del agua para el desarrollo sostenible

OBJETIVO DEL PROGRAMA PRESUPUESTARIO: Engloba el conjunto de acciones encaminadas al desarrollo de proyectos que propicien en la población el cuidado y manejo eficiente del agua, procurando la conservación del vital líquido para otorgar este servicio con calidad.

DEPENDENCIA GENERAL: A01 Subdirección General

DEPENDENCIA AUXILIAR: 234 Área de Cultura del Agua

**ESTRUCTURA DEL INDICADOR**

NOMBRE DEL INDICADOR: 407 - Porcentaje de agua potable suministrada por tandeo a la población.

FÓRMULA DEL CÁLCULO:  $(\text{Agua potable para consumo de la población suministrada por tandeo} / \text{Agua potable para consumo de la población}) * 100$

INTERPRETACIÓN: Proporción de agua potable suministrada por tandeo.

DIMENSIÓN QUE ATIENDE: Eficiencia

DESCRIPCIÓN DEL FACTOR DE COMPARACIÓN: De acuerdo con los formatos PbRM 08t, en el Ejercicio Fiscal anterior el OPD APAST registró el porcentaje descrito.

AMBITO GEOGRAFICO:

COBERTURA:

LINEA BASE: 10,000,000

Numero: NA 3.3

FRECUENCIA DE MEDICIÓN: Mensual

**COMPORTAMIENTO DE LAS VARIABLES DURANTE EL TRIMESTRE: Enero-Marzo**

VARIABLE	UNIDAD DE MEDIDA	OPERACION	META ANUAL	AVANCE TRIMESTRAL				AVANCE ACUMULADO			
				Programado	%	Alcanzado	%	Programado	%	Alcanzado	%
Agua potable para consumo de la población suministrada por tandeo	M3	Sumable	10,003,000.00	2,500,000.00	25.00	2,740,178.00	109.61	2,500,000.00	25.00	2,740,178.00	109.61
Agua potable para consumo de la población	M3	Sumable	10,003,000.00	2,500,000.00	25.00	2,740,178.00	109.61	2,500,000.00	25.00	2,740,178.00	109.61

**COMPORTAMIENTO DEL INDICADOR**

**DESCRIPCIÓN DE LA META ANUAL**

Verificar la cantidad agua potable suministrada vía tandeo por el OPD APAST.


META ANUAL	TRIMESTRE: Enero-Marzo							
	AVANCE TRIMESTRAL				AVANCE ACUMULADO			
	Programado	Alcanzado	EF%	SEMAFORO	Programado	Alcanzado	EF%	SEMAFORO
100.00	100.00	100.00	100.00	VERDE	100.00	100.00	100.00	VERDE

DESCRIPCIÓN DE RESULTADOS Y JUSTIFICACIÓN EN CASO DE VARIACIÓN SUPERIOR A ± 10 % RESPECTO A LO PROGRAMADO

**EVALUACION DEL INDICADOR**

DEPENDENCIA GENERAL:  
DEPENDENCIA AUXILIAR:

A01 Subdirección General  
234 Área de Cultura del Agua



ELABORÓ  
JOSÉ MANUEL GUERRERO OCAÑA

VO. BO.  
ANA KAREN FLORES GUZMÁN

PbRM-08b FICHA TECNICA DE SEGUIMIENTO DE INDICADORES 2026 DE GESTIÓN O ESTRATEGICO

ORGANISMO DE AGUA DE TULTITLAN

TIPO DE FICHA: OSFEM

EJE DE CAMBIO / EJE TRANSVERSAL: 2º Eje 2: Bienes: ar ambiental y acceso universal al agua 'Preservación y promoción ecológica'

TEMA DE DESARROLLO: Agua para todos, hacia un nuevo modelo de gestión del agua.

PROGRAMA PRESUPUESTARIO: 02020301 Manejo eficiente y sustentable del agua

PROYECTO PRESUPUESTARIO: 0202030108 Cultura del agua para el desarrollo sostenible

OBJETIVO DEL PROGRAMA PRESUPUESTARIO: Engloba el conjunto de acciones encaminadas al desarrollo de proyectos que propicien en la población el cuidado y manejo eficiente del agua, procurando la conservación del vital líquido para otorgar este servicio con calidad.

DEPENDENCIA GENERAL: A01 Subdirección General

DEPENDENCIA AUXILIAR: 234 Área de Cultura del Agua

ESTRUCTURA DEL INDICADOR

NOMBRE DEL INDICADOR: 408 - Porcentaje de necesidades solventadas de mantenimiento infraestructura hidráulica.

FÓRMULA DEL CÁLCULO: (Necesidades solventadas de mantenimiento a la infraestructura hidráulica para el suministro de agua potable/Necesidades identificadas de mantenimiento a la infraestructura hidráulica para el suministro de agua potable)\*100

INTERPRETACIÓN: Proporción de mantenimientos a la infraestructura hidráulica efectuados.

DIMENSIÓN QUE ATIENDE: Eficiencia

DESCRIPCIÓN DEL FACTOR DE COMPARACIÓN: De acuerdo con los formatos PbRM 08t, en el Ejercicio Fiscal anterior el OPD APAST registró el porcentaje descrito.

AMBITO GEOGRAFICO:

COBERTURA:

LINEA BASE: 5700

FRECUENCIA DE MEDICIÓN: Mensual

Numero: NA 4.1

COMPORTAMIENTO DE LAS VARIABLES DURANTE EL TRIMESTRE: Enero-Marzo

VARIABLE	UNIDAD DE MEDIDA	OPERACION	META ANUAL	AVANCE TRIMESTRAL				AVANCE ACUMULADO			
				Programado	%	Alcanzado	%	Programado	%	Alcanzado	%
Necesidades solventadas de mantenimiento a la infraestructura hidráulica para el suministro de agua potable	SUPERVISION	Sumable	5,700.00	1,350.00	23.68	1,319.00	97.70	1,350.00	23.68	1,319.00	97.70
Necesidades identificadas de mantenimiento a la infraestructura hidráulica para el suministro de agua potable	SUPERVISION	Sumable	5,700.00	1,350.00	23.68	1,319.00	97.70	1,350.00	23.68	1,319.00	97.70

COMPORTAMIENTO DEL INDICADOR

DESCRIPCIÓN DE LA META ANUAL

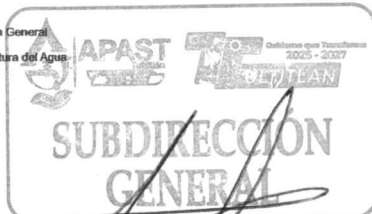
META ANUAL	TRIMESTRE: Enero-Marzo							
	AVANCE TRIMESTRAL				AVANCE ACUMULADO			
	Programado	Alcanzado	EF%	SEMAFORO	Programado	Alcanzado	EF%	SEMAFORO
100.00	100.00	100.00	100.00	VERDE	100.00	100.00	100.00	VERDE

DESCRIPCIÓN DE RESULTADOS Y JUSTIFICACIÓN EN CASO DE VARIACIÓN SUPERIOR A ± 10 % RESPECTO A LO PROGRAMADO

EVALUACIÓN DEL INDICADOR

DEPENDENCIA GENERAL: A01 Subdirección General

DEPENDENCIA AUXILIAR: 234 Área de Cultura del Agua



ELABORÓ

JOSÉ MANUEL GUERRERO OCAÑA

VO. BO.

ANA. KAREN FLORES GUZMÁN

**PbRm-08b FICHA TECNICA DE SEGUIMIENTO DE INDICADORES 2026 DE GESTIÓN O ESTRATEGICO**

ORGANISMO DE AGUA DE TULTITLÁN

TIPO DE FICHA: OSFEM

EJE DE CAMBIO / EJE TRANSVERSAL: 2 Eje 2: Bienes: ar ambiental y acceso universal al agua "Preservación y promoción ecológica"

TEMA DE DESARROLLO: Agua para todos, hacia un nuevo modelo de gestión del agua.

PROGRAMA PRESUPUESTARIO: 02020301 Manejo eficiente y sustentable del agua

PROYECTO PRESUPUESTARIO: 0202030108 Cultura del agua para el desarrollo sostenible

OBJETIVO DEL PROGRAMA PRESUPUESTARIO: Engloba el conjunto de acciones encaminadas al desarrollo de proyectos que propicien en la población el cuidado y manejo eficiente del agua, procurando la conservación del vital líquido para otorgar este servicio con calidad.

DEPENDENCIA GENERAL: A01 Subdirección General

DEPENDENCIA AUXILIAR: 234 Área de Cultura del Agua

**ESTRUCTURA DEL INDICADOR**

NOMBRE DEL INDICADOR: 409 - Porcentaje de especificaciones técnicas cumplidas para el mantenimiento del equipo electromecánico.

FÓRMULA DEL CÁLCULO:  $(\text{Número de especificaciones técnicas cumplidas para el mantenimiento del equipo electromecánico} / \text{Total de las especificaciones técnicas requeridas para el mantenimiento del equipo electromecánico}) * 100$

INTERPRETACIÓN:

DIMENSIÓN QUE ATIENDE: Eficiencia FRECUENCIA DE MEDICIÓN: Mensual

DESCRIPCIÓN DEL FACTOR DE COMPARACIÓN:

AMBITO GEOGRAFICO:

COBERTURA:

LINEA BASE

Numero: NA 4.2 No aplica

**COMPORTAMIENTO DE LAS VARIABLES DURANTE EL TRIMESTRE: Enero-Marzo**

VARIABLE	UNIDAD DE MEDIDA	OPERACION	MÉTA ANUAL	AVANCE TRIMESTRAL				AVANCE ACUMULADO			
				Programado	%	Alcanzado	%	Programado	%	Alcanzado	%
Número de especificaciones técnicas cumplidas para el mantenimiento del equipo electromecánico			0.00	0.00	0.00	0.00	0.00	0.00	0.00	0.00	0.00
Total de las especificaciones técnicas requeridas para el mantenimiento del equipo electromecánico			0.00	0.00	0.00	0.00	0.00	0.00	0.00	0.00	0.00

**COMPORTAMIENTO DEL INDICADOR**

**DESCRIPCIÓN DE LA META ANUAL**


META ANUAL	TRIMESTRE: Enero-Marzo							
	AVANCE TRIMESTRAL				AVANCE ACUMULADO			
	Programado	Alcanzado	EF%	SEMAFORO	Programado	Alcanzado	EF%	SEMAFORO
0.00	0.00	0.00	0.00		0.00	0.00	0.00	

DESCRIPCIÓN DE RESULTADOS Y JUSTIFICACIÓN EN CASO DE VARIACIÓN SUPERIOR A ± 10 % RESPECTO A LO PROGRAMADO

**EVALUACIÓN DEL INDICADOR**

DEPENDENCIA GENERAL: A01 Subdirección General

DEPENDENCIA AUXILIAR: 234 Área de Cultura del Agua



ELABORÓ

JOSÉ MANUEL GUERRERO OCAÑA

VO. BO.

ANA KAREN FLORES GUZMÁN

**PbRM1-08b FICHA TECNICA DE SEGUIMIENTO DE INDICADORES 2026 DE GESTIÓN O ESTRATEGICO**

**ORGANISMO DE AGUA DE TULTITLÁN**

TIPO DE FICHA: OSFEM

EJE DE CAMBIO / EJE TRANSVERSAL: 2 Eje 2: Bienes ambiental y acceso universal al agua "Preservación y promoción ecológica"

TEMA DE DESARROLLO: Agua para todos, hacia un nuevo modelo de gestión del agua.

PROGRAMA PRESUPUESTARIO: 02020301 Manejo eficiente y sustentable del agua

PROYECTO PRESUPUESTARIO: 0202030108 Cultura del agua para el desarrollo sostenible

OBJETIVO DEL PROGRAMA PRESUPUESTARIO: Engloba el conjunto de acciones encaminadas al desarrollo de proyectos que propicien en la población el cuidado y manejo eficiente del agua, procurando la conservación del vital líquido para otorgar este servicio con calidad.

DEPENDENCIA GENERAL: A01 Subdirección General

DEPENDENCIA AUXILIAR: 234 Área de Cultura del Agua

**ESTRUCTURA DEL INDICADOR**

NOMBRE DEL INDICADOR: 410 - Porcentaje de supervisiones a las líneas de conducción y distribución de agua potable.

FÓRMULA DEL CÁLCULO:  $(\text{Líneas de conducción y distribución de agua potable supervisadas} / \text{Líneas de conducción y distribución de agua potable en proceso de supervisión}) * 100$

INTERPRETACIÓN: Proporción de supervisiones específicas a infraestructura hidráulica realizadas.

DIMENSIÓN QUE ATIENDE: Eficiencia FRECUENCIA DE MEDICIÓN: Mensual

DESCRIPCIÓN DEL FACTOR DE COMPARACIÓN: De acuerdo con los formatos PbRM 08t, en el Ejercicio Fiscal anterior el OPD APAST registró el porcentaje descrito.

AMBITO GEOGRAFICO:

COBERTURA:

LINEA BASE: 5498

Numero: NA 5.1

**COMPORTAMIENTO DE LAS VARIABLES DURANTE EL TRIMESTRE: Enero-Marzo**

VARIABLE	UNIDAD DE MEDIDA	OPERACION	META ANUAL	AVANCE TRIMESTRAL				AVANCE ACUMULADO			
				Programado	%	Alcanzado	%	Programado	%	Alcanzado	%
Líneas de conducción y distribución de agua potable supervisadas	REPORTE	Sumable	5,700.00	1,350.00	23.68	1,319.00	97.70	1,350.00	23.68	1,319.00	97.70
Líneas de conducción y distribución de agua potable en proceso de supervisión	REPORTE	Sumable	5,700.00	1,350.00	23.68	1,319.00	97.70	1,350.00	23.68	1,319.00	97.70

**COMPORTAMIENTO DEL INDICADOR**

**DESCRIPCIÓN DE LA META ANUAL**

Verificar la cantidad de supervisiones realizadas a la infraestructura hidráulica por el OPD APAST.


META ANUAL	TRIMESTRE: Enero-Marzo							
	AVANCE TRIMESTRAL				AVANCE ACUMULADO			
	Programado	Alcanzado	EF%	SEMAFORO	Programado	Alcanzado	EF%	SEMAFORO
100.00	100.00	100.00	100.00	VERDE	100.00	100.00	100.00	VERDE

DESCRIPCIÓN DE RESULTADOS Y JUSTIFICACIÓN EN CASO DE VARIACIÓN SUPERIOR A ± 10 % RESPECTO A LO PROGRAMADO

**EVALUACIÓN DEL INDICADOR**

DEPENDENCIA GENERAL:  
DEPENDENCIA AUXILIAR:

A01 Subdirección General  
234 Área de Cultura del Agua



ELABORÓ

JOSÉ MANUEL GUERRERO OCAÑA

VO. BO.

ANA. KAREN FLORES GUZMÁN

**PbRM-08b FICHA TECNICA DE SEGUIMIENTO DE INDICADORES 2026 DE GESTIÓN O ESTRATEGICO**

ORGANISMO DE AGUA DE TULTITLAN

TIPO DE FICHA: OSFEM

EJE DE CAMBIO / EJE TRANSVERSAL: 2 Eje 2: Bienestar ambiental y acceso universal al agua "Preservación y promoción ecológica"

TEMA DE DESARROLLO: Agua para todos, hacia un nuevo modelo de gestión del agua.

PROGRAMA PRESUPUESTARIO: 02020301 Manejo eficiente y sustentable del agua

PROYECTO PRESUPUESTARIO: 0202030108 Cultura del agua para el desarrollo sostenible

OBJETIVO DEL PROGRAMA PRESUPUESTARIO: Engloba el conjunto de acciones encaminadas al desarrollo de proyectos que propicien en la población el cuidado y manejo eficiente del agua, procurando la conservación del vital líquido para otorgar este servicio con calidad.

DEPENDENCIA GENERAL: A01 Subdirección General

DEPENDENCIA AUXILIAR: 234 Área de Cultura del Agua

**ESTRUCTURA DEL INDICADOR**

NOMBRE DEL INDICADOR: 411 - Porcentaje de válvulas de control de conducción de agua potable verificadas.

FÓRMULA DEL CÁLCULO:  $(\text{Válvulas de control de conducción de agua potable verificadas} / \text{Válvulas de control de conducción de agua potable programadas para verificación}) * 100$

INTERPRETACIÓN: Proporción de verificaciones a las válvulas de agua potable realizadas.

DIMENSIÓN QUE ATIENDE: Eficiencia

DESCRIPCIÓN DEL FACTOR DE COMPARACIÓN: De acuerdo con los formatos PbRM 08t, en el Ejercicio Fiscal anterior el OPD APAST registró el porcentaje descrito.

AMBITO GEOGRAFICO:

COBERTURA:

LINEA BASE: 176

Numero: NA 5.2

FRECUENCIA DE MEDICIÓN: Mensual

**COMPORTAMIENTO DE LAS VARIABLES DURANTE EL TRIMESTRE: Enero-Marzo**

VARIABLE	UNIDAD DE MEDIDA	OPERACION	META ANUAL	AVANCE TRIMESTRAL				AVANCE ACUMULADO			
				Programado	%	Alcanzado	%	Programado	%	Alcanzado	%
Válvulas de control de conducción de agua potable verificadas	VALVULA	Sumable	176.00	44.00	25.00	44.00	100.00	44.00	25.00	44.00	100.00
Válvulas de control de conducción de agua potable programadas para verificación	VALVULA	Sumable	176.00	44.00	25.00	44.00	100.00	44.00	25.00	44.00	100.00

**COMPORTAMIENTO DEL INDICADOR**

**DESCRIPCIÓN DE LA META ANUAL**

Verificar la cantidad de revisiones realizadas a las válvulas de conducción de agua potable del OPD APAST.

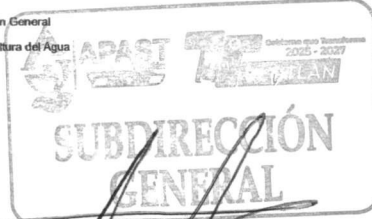
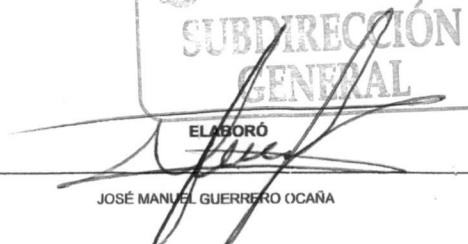
META ANUAL	TRIMESTRE: Enero-Marzo							
	AVANCE TRIMESTRAL				AVANCE ACUMULADO			
	Programado	Alcanzado	EF%	SEMAFORO	Programado	Alcanzado	EF%	SEMAFORO
100.00	100.00	100.00	100.00	VERDE	100.00	100.00	100.00	VERDE


DESCRIPCIÓN DE RESULTADOS Y JUSTIFICACIÓN EN CASO DE VARIACIÓN SUPERIOR A ± 10 % RESPECTO A LO PROGRAMADO

**EVALUACION DEL INDICADOR**

DEPENDENCIA GENERAL: A01 Subdirección General

DEPENDENCIA AUXILIAR: 234 Área de Cultura del Agua


  
 ELABORÓ: 
  
 JOSÉ MANUEL GUERRERO OCAÑA

VO. BO. 
  
 ANA KAREN FLORES GUZMÁN

PbRm-08b FICHA TECNICA DE SEGUIMIENTO DE INDICADORES 2026 DE GESTIÓN O ESTRATEGICO

ORGANISMO DE AGUA DE TULTITLAN

TIPO DE FICHA: OSFEM

EJE DE CAMBIO / EJE TRANSVERSAL: 2 Eje 2: Bienes:ar ambiental y acceso universal al agua "Preservación y promoción ecológica"

TEMA DE DESARROLLO: Agua para todos, hacia un nuevo modelo de gestión del agua.

PROGRAMA PRESUPUESTARIO: 02020301 Manejo eficiente y sustentable del agua

PROYECTO PRESUPUESTARIO: 0202030108 Cultura del agua para el desarrollo sostenible

OBJETIVO DEL PROGRAMA PRESUPUESTARIO: Engloba el conjunto de acciones encaminadas al desarrollo de proyectos que propicien en la población el cuidado y manejo eficiente del agua, procurando la conservación del vital líquido para otorgar este servicio con calidad.

DEPENDENCIA GENERAL: A01 Subdirección General

DEPENDENCIA AUXILIAR: 234 Área de Cultura del Agua

ESTRUCTURA DEL INDICADOR

NOMBRE DEL INDICADOR: 412 - Porcentaje de construcción de pozos de inyección para la recarga de los mantos acuíferos.

FÓRMULA DEL CÁLCULO: (Construcción realizada de pozos de inyección para la recarga de los mantos acuíferos/Construcción programada de pozos de inyección para la recarga de los mantos acuíferos)\*100

INTERPRETACIÓN:

DIMENSIÓN QUE ATIENDE: Eficiencia FRECUENCIA DE MEDICIÓN: Mensual

DESCRIPCIÓN DEL FACTOR DE COMPARACIÓN:

AMBITO GEOGRAFICO:

COBERTURA:

LINEA BASE

Numero: NA 6.1 No aplica

COMPORTAMIENTO DE LAS VARIABLES DURANTE EL TRIMESTRE: Enero-Marzo

VARIABLE	UNIDAD DE MEDIDA	OPERACION	META ANUAL	AVANCE TRIMESTRAL				AVANCE ACUMULADO			
				Programado	%	Alcanzado	%	Programado	%	Alcanzado	%
Construcción realizada de pozos de inyección para la recarga de los mantos acuíferos			0.00	0.00	0.00	0.00	0.00	0.00	0.00	0.00	0.00
Construcción programada de pozos de inyección para la recarga de los mantos acuíferos			0.00	0.00	0.00	0.00	0.00	0.00	0.00	0.00	0.00

COMPORTAMIENTO DEL INDICADOR

DESCRIPCIÓN DE LA META ANUAL


META ANUAL	TRIMESTRE: Enero-Marzo							
	AVANCE TRIMESTRAL				AVANCE ACUMULADO			
	Programado	Alcanzado	EF%	SEMAFORO	Programado	Alcanzado	EF%	SEMAFORO
0.00	0.00	0.00	0.00		0.00	0.00	0.00	

DESCRIPCIÓN DE RESULTADOS Y JUSTIFICACIÓN EN CASO DE VARIACIÓN SUPERIOR A ± 10 % RESPECTO A LO PROGRAMADO

EVALUACIÓN DEL INDICADOR

DEPENDENCIA GENERAL:  
DEPENDENCIA AUXILIAR:

A01 Subdirección General  
234 Área de Cultura del Agua



ELABORÓ

JOSÉ MANUEL GUERRERO OCAÑA

VO. BC.

ANA KAREN FLORES GUZMÁN

PbRm-08b FICHA TECNICA DE SEGUIMIENTO DE INDICADORES 2026 DE GESTIÓN O ESTRATEGICO

ORGANISMO DE AGUA DE TULTITLAN

TIPO DE FICHA: OSFEM

EJE DE CAMBIO / EJE TRANSVERSAL: 2 Eje 2: Bienestar ambiental y acceso universal al agua "Preservación y promoción ecológica"

TEMA DE DESARROLLO: Agua para todos, hacia un nuevo modelo de gestión del agua.

PROGRAMA PRESUPUESTARIO: 02020301 Manejo eficiente y sustentable del agua

PROYECTO PRESUPUESTARIO: 0202030108 Cultura del agua para el desarrollo sostenible

OBJETIVO DEL PROGRAMA PRESUPUESTARIO: Engloba el conjunto de acciones encaminadas al desarrollo de proyectos que propicien en la población el cuidado y manejo eficiente del agua, procurando la conservación del vital líquido para otorgar este servicio con calidad.

DEPENDENCIA GENERAL: A01 Subdirección General

DEPENDENCIA AUXILIAR: 234 Área de Cultura del Agua

ESTRUCTURA DEL INDICADOR

NOMBRE DEL INDICADOR: 413 - Porcentaje de construcción bordos para la captación de agua pluvial.

FÓRMULA DEL CÁLCULO: (Construcción de bordos realizada para la captación de agua pluvial/Construcción programada de bordos para la captación de agua pluvial)\*100

INTERPRETACIÓN:

DIMENSIÓN QUE ATIENDE: Eficiencia FRECUENCIA DE MEDICIÓN: Mensual

DESCRIPCIÓN DEL FACTOR DE COMPARACIÓN:

AMBITO GEOGRAFICO:

COBERTURA:

LINEA BASE

Numero: NA 6.2 No aplica

COMPORTAMIENTO DE LAS VARIABLES DURANTE EL TRIMESTRE: Enero-Marzo

VARIABLE	UNIDAD DE MEDIDA	OPERACION	META ANUAL	AVANCE TRIMESTRAL				AVANCE ACUMULADO				
				Programado	%	Alcanzado	%	Programado	%	Alcanzado	%	
Construcción de bordos realizada para la captación de agua pluvial			0.00	0.00	0.00	0.00	0.00	0.00	0.00	0.00	0.00	0.00
Construcción programada de bordos para la captación de agua pluvial			0.00	0.00	0.00	0.00	0.00	0.00	0.00	0.00	0.00	0.00

COMPORTAMIENTO DEL INDICADOR

DESCRIPCION DE LA META ANUAL

META ANUAL	TRIMESTRE: Enero-Marzo							
	AVANCE TRIMESTRAL				AVANCE ACUMULADO			
	Programado	Alcanzado	EF%	SEMAFORO	Programado	Alcanzado	EF%	SEMAFORO
0.00	0.00	0.00	0.00		0.00	0.00	0.00	

DESCRIPCIÓN DE RESULTADOS Y JUSTIFICACIÓN EN CASO DE VARIACIÓN SUPERIOR A ± 10 % RESPECTO A LO PROGRAMADO

EVALUACION DEL INDICADOR

DEPENDENCIA GENERAL:  
DEPENDENCIA AUXILIAR:

A01 Subdirección General  
234 Área de Cultura del Agua

ELABORÓ

JOSÉ MANUEL GUERRERO OCAÑA

VO. BO.

ANA KAREN FLORES GUZMÁN

**PbRM-08b FICHA TECNICA DE SEGUIMIENTO DE INDICADORES 2026 DE GESTIÓN O ESTRATEGICO**

TIPO DE FICHA: OSFEM

**ORGANISMO DE AGUA DE TULTITLÁN**

EJE DE CAMBIO / EJE TRANSVERSAL: 2 Eje 2: Bienes ambiental y acceso universal al agua "Preservación y promoción ecológica"

TEMA DE DESARROLLO: Agua para todos, hacia un nuevo modelo de gestión del agua.

PROGRAMA PRESUPUESTARIO: 02020301 Manejo eficiente y sustentable del agua

PROYECTO PRESUPUESTARIO: 0202030108 Cultura del agua para el desarrollo sostenible

OBJETIVO DEL PROGRAMA PRESUPUESTARIO: Engloba el conjunto de acciones encaminadas al desarrollo de proyectos que propicien en la población el cuidado y manejo eficiente del agua, procurando la conservación del vital líquido para otorgar este servicio con calidad.

DEPENDENCIA GENERAL: A01 Subdirección General

DEPENDENCIA AUXILIAR: 234 Área de Cultura del Agua

**ESTRUCTURA DEL INDICADOR**

NOMBRE DEL INDICADOR: 414 - Promedio de asistentes a las acciones de cultura del agua realizadas.

FÓRMULA DEL CÁLCULO: (Número de asistentes conferencias, talleres, cursos y/o eventos en materia de cultura del agua/Total de conferencias, talleres, cursos y/o eventos en materia de cultura del agua realizados)\*100

INTERPRETACIÓN: Promedio de asistencia a eventos de cultura del agua.

DIMENSIÓN QUE ATIENDE: Eficiencia FRECUENCIA DE MEDICIÓN: Trimestral

DESCRIPCIÓN DEL FACTOR DE COMPARACIÓN: De acuerdo con los formatos PbRM 08b, en el Ejercicio Fiscal anterior el OPD APAST registró el promedio descrito.

AMBITO GEOGRAFICO:

COBERTURA:

LINEA BASE: 450

Numero: NA 7.1

**COMPORTAMIENTO DE LAS VARIABLES DURANTE EL TRIMESTRE: Enero-Marzo**

VARIABLE	UNIDAD DE MEDIDA	OPERACION	META ANUAL	AVANCE TRIMESTRAL				AVANCE ACUMULADO			
				Programado	%	Alcanzado	%	Programado	%	Alcanzado	%
Número de asistentes conferencias, talleres, cursos y/o eventos en materia de cultura del agua	PERSONA	Sumable	420.00	300.00	71.43	300.00	100.00	300.00	71.43	300.00	100.00
Total de conferencias, talleres, cursos y/o eventos en materia de cultura del agua realizados	ACTIVIDAD	Sumable	4.00	1.00	25.00	1.00	100.00	1.00	25.00	1.00	100.00

**COMPORTAMIENTO DEL INDICADOR**

**DESCRIPCIÓN DE LA META ANUAL**

Verificar el promedio de asistencia en eventos de cultura del agua realizados por el OPD APAST.


META ANUAL	TRIMESTRE: Enero-Marzo							
	AVANCE TRIMESTRAL				AVANCE ACUMULADO			
	Programado	Alcanzado	EF%	SEMAFORO	Programado	Alcanzado	EF%	SEMAFORO
105.00	300.00	300.00	100.00	VERDE	300.00	300.00	100.00	VERDE

DESCRIPCIÓN DE RESULTADOS Y JUSTIFICACIÓN EN CASO DE VARIACIÓN SUPERIOR A ± 10 % RESPECTO A LO PROGRAMADO

**EVALUACION DEL INDICADOR**

DEPENDENCIA GENERAL:  
DEPENDENCIA AUXILIAR:

A01 Subdirección General  
234 Área de Cultura del Agua



JOSÉ MANUEL GUERRERO OCAÑA

Handwritten signature of Ana Karen Flores Guzmán

VO. BO.

ANA. KAREN FLORES GUZMÁN

PbRm-08b FICHA TECNICA DE SEGUIMIENTO DE INDICADORES 2026 DE GESTIÓN O ESTRATEGICO

ORGANISMO DE AGUA DE TULTITLAN

TIPO DE FICHA: OSFEM

EJE DE CAMBIO / EJE TRANSVERSAL: 1 Eje Transversal 1: Igualdad de Género  
 TEMA DE DESARROLLO: Institucionalización y transversalización de la perspectiva de género  
 PROGRAMA PRESUPUESTARIO: 02060805 Igualdad de trato y oportunidades para la mujer, el hombre y personas LGBTTTIQ+  
 PROYECTO PRESUPUESTARIO: 0206080502 Cultura de igualdad entre la mujer y el hombre; y población LGBTTTIQ+, para la prevención  
 OBJETIVO DEL PROGRAMA PRESUPUESTARIO: Engloba los proyectos para promover en todos los ámbitos sociales la igualdad sustantiva y el respeto a la identidad desde una perspectiva de género como una condición necesaria para el desarrollo integral de la sociedad, en igualdad y equidad de condiciones, oportunidades, derechos y obligaciones y, por ende, el fomento para la no violencia, la inclusión y la no discriminación entre mujeres, hombres y personas LGBTTTIQ+.  
 DEPENDENCIA GENERAL: A00 DIRECCION GENERAL  
 DEPENDENCIA AUXILIAR: 228 Área Jurídica

ESTRUCTURA DEL INDICADOR

NOMBRE DEL INDICADOR: 821 - Porcentaje de acciones implementadas con enfoque específico en la protección, promoción y garantía de los derechos de las personas LGBTTTIQ+.  
 FÓRMULA DEL CÁLCULO: (Número de acciones otorgadas para proteger, garantizar y promover los derechos de las personas LGBTTTIQ+ / Total de acciones programadas para proteger, garantizar y promover los derechos de las personas LGBTTTIQ+) \*100  
 INTERPRETACIÓN: Proporción de acciones que promueven la cultura de igualdad de género.  
 DIMENSIÓN QUE ATIENDE: Eficiencia FRECUENCIA DE MEDICIÓN: Trimestral  
 DESCRIPCIÓN DEL FACTOR DE COMPARACIÓN: De acuerdo con los formatos PbRM 08b, en el Ejercicio Fiscal anterior el OPD APAST registró el porcentaje descrito.  
 AMBITO GEOGRAFICO:  
 COBERTURA:  
 LINEA BASE 5  
 Numero: NC 4 No aplica

COMPORTAMIENTO DE LAS VARIABLES DURANTE EL TRIMESTRE: Enero-Marzo

VARIABLE	UNIDAD DE MEDIDA	OPERACION	META ANUAL	AVANCE TRIMESTRAL				AVANCE ACUMULADO			
				Programado	%	Alcanzado	%	Programado	%	Alcanzado	%
Número de acciones otorgadas para proteger, garantizar y promover los derechos de las personas LGBTTTIQ+	ACCIÓN	Sumable	4.00	1.00	25.00	0.00	0.00	1.00	25.00	0.00	0.00
Total de acciones programadas para proteger, garantizar y promover los derechos de las personas LGBTTTIQ+	ACCIÓN	Sumable	4.00	1.00	25.00	0.00	0.00	1.00	25.00	0.00	0.00

COMPORTAMIENTO DEL INDICADOR

DESCRIPCION DE LA META ANUAL


Verificar la cantidad de medidas a favor de la cultura de igualdad de genero en el OPD APAST.

META ANUAL	TRIMESTRE: Enero-Marzo							
	AVANCE TRIMESTRAL				AVANCE ACUMULADO			
	Programado	Alcanzado	EF%	SEMAFORO	Programado	Alcanzado	EF%	SEMAFORO
100.00	100.00	0.00	0.00		100.00	0.00	0.00	

DESCRIPCIÓN DE RESULTADOS Y JUSTIFICACIÓN EN CASO DE VARIACIÓN SUPERIOR A ± 10 % RESPECTO A LO PROGRAMADO

EVALUACION DEL INDICADOR

DEPENDENCIA GENERAL: A00 DIRECCION GENERAL  
 DEPENDENCIA AUXILIAR: 228 Área Jurídica




ELABORÓ

LIC. ÁNGEL ARMANDO GUERRÁ FLORES

YO: BS.

ANA KAREN FLORES GUZMÁN



PbRm-08b FICHA TECNICA DE SEGUIMIENTO DE INDICADORES 2026 DE GESTIÓN O ESTRATEGICO

ORGANISMO DE AGUA DE TULTITLÁN

TIPO DE FICHA: OSFEM

EJE DE CAMBIO / EJE TRANSVERSAL: 1 Eje Transversal 1: Igualdad de Género  
 TEMA DE DESARROLLO: Institucionalización y transversalización de la perspectiva de género  
 PROGRAMA PRESUPUESTARIO: 02060805 Igualdad de trato y oportunidades para la mujer, el hombre y personas LGBTTTIQ+  
 PROYECTO PRESUPUESTARIO: 0206080502 Cultura de igualdad entre la mujer y el hombre; y población LGBTTTIQ+, para la prevención  
 OBJETIVO DEL PROGRAMA PRESUPUESTARIO: Engloba los proyectos para promover en todos los ámbitos sociales la igualdad sustantiva y el respeto a la identidad desde una perspectiva de género como una condición necesaria para el desarrollo integral de la sociedad, en igualdad y equidad de condiciones, oportunidades, derechos y obligaciones y, por ende, el fomento para la no violencia, la inclusión y la no discriminación entre mujeres, hombres  
 DEPENDENCIA GENERAL: A00 DIRECCION GENERAL  
 DEPENDENCIA AUXILIAR: 228 Área Jurídica

ESTRUCTURA DEL INDICADOR

NOMBRE DEL INDICADOR: 626 - Porcentaje de mujeres, hombres y personas LGBTTTIQ+ capacitados en áreas productivas.  
 FÓRMULA DEL CÁLCULO: (Número de mujeres, hombres y personas LGBTTTIQ+ que recibieron capacitación para el trabajo / Total de mujeres, hombres y personas LGBTTTIQ+ asistentes a los cursos de capacitación para el trabajo impartidos por el municipio) \*100  
 INTERPRETACIÓN:  
 DIMENSIÓN QUE ATIENDE: Eficiencia FRECUENCIA DE MEDICIÓN: Trimestral  
 DESCRIPCIÓN DEL FACTOR DE COMPARACIÓN:  
 AMBITO GEOGRAFICO:  
 COBERTURA:  
 LINEA BASE  
 Numero: NA 1.1 No aplica

COMPORTAMIENTO DE LAS VARIABLES DURANTE EL TRIMESTRE: Enero-Marzo

VARIABLE	UNIDAD DE MEDIDA	OPERACION	META ANUAL	AVANCE TRIMESTRAL				AVANCE ACUMULADO			
				Programado	%	Alcanzado	%	Programado	%	Alcanzado	%
Número de mujeres, hombres y personas LGBTTTIQ+ que recibieron capacitación para el trabajo			0.00	0.00	0.00	0.00	0.00	0.00	0.00	0.00	0.00
Total de mujeres, hombres y personas LGBTTTIQ+ asistentes a los cursos de capacitación para el trabajo impartidos por el municipio			0.00	0.00	0.00	0.00	0.00	0.00	0.00	0.00	0.00

COMPORTAMIENTO DEL INDICADOR

DESCRIPCION DE LA META ANUAL

META ANUAL	TRIMESTRE: Enero-Marzo							
	AVANCE TRIMESTRAL				AVANCE ACUMULADO			
	Programado	Alcanzado	EF%	SEMAFORO	Programado	Alcanzado	EF%	SEMAFORO
0.00	0.00	0.00	0.00		0.00	0.00	0.00	

DESCRIPCIÓN DE RESULTADOS Y JUSTIFICACIÓN EN CASO DE VARIACIÓN SUPERIOR A ±10 % RESPECTO A LO PROGRAMADO

EVALUACION DEL INDICADOR




ELABORÓ

LIC. ÁNGEL ARMANDO GUERRA FLORES

Handwritten signature of Ana Karen Flores Guzmán.

ANA KAREN FLORES GUZMÁN



**PbRm-08b FICHA TECNICA DE SEGUIMIENTO DE INDICADORES 2026 DE GESTIÓN O ESTRATEGICO**

**ORGANISMO DE AGUA DE TULTITLÁN**

TIPO DE FICHA: OSFEM

EJE DE CAMBIO / EJE TRANSVERSAL: 1 Eje Transversal 1: Igualdad de Género  
 TEMA DE DESARROLLO: Institucionalización y transversalización de la perspectiva de género  
 PROGRAMA PRESUPUESTARIO: 02060805 Igualdad de trato y oportunidades para la mujer, el hombre y personas LGBTTTIQ+  
 PROYECTO PRESUPUESTARIO: 0206080502 Cultura de igualdad entre la mujer y el hombre; y población LGBTTTIQ+, para la prevención  
 OBJETIVO DEL PROGRAMA PRESUPUESTARIO: Engloba los proyectos para promover en todos los ámbitos sociales la igualdad sustantiva y el respeto a la identidad desde una perspectiva de género como una condición necesaria para el desarrollo integral de la sociedad, en igualdad y equidad de condiciones, oportunidades, derechos y obligaciones y, por ende, el fomento para la no violencia, la inclusión y la no discriminación entre mujeres, hombres  
 DEPENDENCIA GENERAL: A00 DIRECCION GENERAL  
 DEPENDENCIA AUXILIAR: 228 Área Jurídica

**ESTRUCTURA DEL INDICADOR**

NOMBRE DEL INDICADOR: 627 - Porcentaje de mujeres, hombres y personas LGBTTTIQ+ colocados en el mercado laboral mediante la bolsa de trabajo.  
 FÓRMULA DEL CÁLCULO: (Mujeres, hombres y personas LGBTTTIQ+ colocados en el mercado laboral mediante la bolsa de trabajo / Total de Mujeres, hombres y personas LGBTTTIQ+ inscritos en la bolsa de trabajo) \*100  
 INTERPRETACIÓN:  
 DIMENSIÓN QUE ATIENDE: Eficiencia FRECUENCIA DE MEDICIÓN: Trimestral  
 DESCRIPCIÓN DEL FACTOR DE COMPARACIÓN:  
 AMBITO GEOGRAFICO:  
 COBERTURA:  
 LINEA BASE  
 Numero: NA 1.2 No aplica

**COMPORTAMIENTO DE LAS VARIABLES DURANTE EL TRIMESTRE: Enero-Marzo**

VARIABLE	UNIDAD DE MEDIDA	OPERACION	META ANUAL	AVANCE TRIMESTRAL				AVANCE ACUMULADO			
				Programado	%	Alcanzado	%	Programado	%	Alcanzado	%
Mujeres, hombres y personas LGBTTTIQ+ colocados en el mercado laboral mediante la bolsa de trabajo			0.00	0.00	0.00	0.00	0.00	0.00	0.00	0.00	0.00
Total de Mujeres, hombres y personas LGBTTTIQ+ inscritos en la bolsa de trabajo			0.00	0.00	0.00	0.00	0.00	0.00	0.00	0.00	0.00

**COMPORTAMIENTO DEL INDICADOR**

**DESCRIPCION DE LA META ANUAL**

META ANUAL	TRIMESTRE: Enero-Marzo							
	AVANCE TRIMESTRAL				AVANCE ACUMULADO			
	Programado	Alcanzado	EF%	SEMAFORO	Programado	Alcanzado	EF%	SEMAFORO
0.00	0.00	0.00	0.00		0.00	0.00	0.00	

DESCRIPCIÓN DE RESULTADOS Y JUSTIFICACIÓN EN CASO DE VARIACIÓN SUPERIOR A ±10 % RESPECTO A LO PROGRAMADO

**EVALUACION DEL INDICADOR**




ELABORÓ

LIC. ÁNGEL ARMANDO GUERRÁ FLORES

VO. BO.

ANA KAREN FLORES GUZMÁN



**PbRm-08b FICHA TECNICA DE SEGUIMIENTO DE INDICADORES 2026 DE GESTIÓN O ESTRATEGICO**

**ORGANISMO DE AGUA DE TULTITLÁN**

TIPO DE FICHA: OSFEM

**EJE DE CAMBIO / EJE TRANSVERSAL:** 1 Eje Transversal 1: Igualdad de Género

**TEMA DE DESARROLLO:** Institucionalización y transversalización de la perspectiva de género

**PROGRAMA PRESUPUESTARIO:** 02060805 Igualdad de trato y oportunidades para la mujer, el hombre y personas LGTBTTIQ+

**PROYECTO PRESUPUESTARIO:** 0206080502 Cultura de igualdad entre la mujer y el hombre; y población LGTBTTIQ+, para la prevención

**OBJETIVO DEL PROGRAMA PRESUPUESTARIO:** Engloba los proyectos para promover en todos los ámbitos sociales la igualdad sustantiva y el respeto a la identidad desde una perspectiva de género como una condición necesaria para el desarrollo integral de la sociedad, en igualdad y equidad de condiciones, oportunidades, derechos y obligaciones y, por ende, el fomento para la no violencia, la inclusión y la no discriminación entre mujeres, hombres

**DEPENDENCIA GENERAL:** A00 DIRECCION GENERAL

**DEPENDENCIA AUXILIAR:** 228 Área Jurídica

**ESTRUCTURA DEL INDICADOR**

**NOMBRE DEL INDICADOR:** 628.- Porcentaje de solicitudes de apoyos escolares para hijos de mujeres, hombres y personas LGTBTTIQ+ trabajadores atendidas.

**FÓRMULA DEL CÁLCULO:** (Número de solicitudes de apoyos escolares para hijos de mujeres, hombres y personas LGTBTTIQ+ trabajadores atendidos/Total de solicitudes de apoyos escolares para hijos de mujeres, hombres y personas LGTBTTIQ+ trabajadores recibidos) \*100

**INTERPRETACIÓN:**

**DIMENSIÓN QUE ATIENDE:** Eficiencia **FRECUENCIA DE MEDICIÓN:** Trimestral

**DESCRIPCIÓN DEL FACTOR DE COMPARACIÓN:**

**AMBITO GEOGRAFICO:**

**COBERTURA:**

**LINEA BASE**

**Numero:** NA 2.1 No aplica

**COMPORTAMIENTO DE LAS VARIABLES DURANTE EL TRIMESTRE: Enero-Marzo**

VARIABLE	UNIDAD DE MEDIDA	OPERACION	META ANUAL	AVANCE TRIMESTRAL				AVANCE ACUMULADO			
				Programado	%	Alcanzado	%	Programado	%	Alcanzado	%
Número de solicitudes de apoyos escolares para hijos de mujeres, hombres y personas LGTBTTIQ+ trabajadores atendidos			0.00	0.00	0.00	0.00	0.00	0.00	0.00	0.00	0.00
Total de solicitudes de apoyos escolares para hijos de mujeres, hombres y personas LGTBTTIQ+ trabajadores recibidos			0.00	0.00	0.00	0.00	0.00	0.00	0.00	0.00	0.00


**COMPORTAMIENTO DEL INDICADOR**

**DESCRIPCION DE LA METAANUAL**

META ANUAL	TRIMESTRE: Enero-Marzo							
	AVANCE TRIMESTRAL				AVANCE ACUMULADO			
	Programado	Alcanzado	EF%	SEMAFORO	Programado	Alcanzado	EF%	SEMAFORO
0.00	0.00	0.00	0.00		0.00	0.00	0.00	

DESCRIPCIÓN DE RESULTADOS Y JUSTIFICACIÓN EN CASO DE VARIACIÓN SUPERIOR A ± 10 % RESPECTO A LO PROGRAMADO

**EVALUACION DEL INDICADOR**




ELABORÓ

LIC. ÁNGEL ARMANDO GUERRA FLORES

VO. BO.

ANA KAREN FLORES GUZMÁN



**PbRm-08b FICHA TECNICA DE SEGUIMIENTO DE INDICADORES 2026 DE GESTIÓN O ESTRATEGICO**

**ORGANISMO DE AGUA DE TULTITLÁN**

TIPO DE FICHA: OSFEM

EJE DE CAMBIO / EJE TRANSVERSAL: 1 Eje Transversal 1: Igualdad de Género

TEMA DE DESARROLLO: Institucionalización y transversalización de la perspectiva de género

PROGRAMA PRESUPUESTARIO: 02060805 Igualdad de trato y oportunidades para la mujer, el hombre y personas LGTBTTIQ+

PROYECTO PRESUPUESTARIO: 0206080502 Cultura de igualdad entre la mujer y el hombre; y población LGTBTTIQ+, para la prevención

OBJETIVO DEL PROGRAMA PRESUPUESTARIO: Engloba los proyectos para promover en todos los ámbitos sociales la igualdad sustantiva y el respeto a la identidad desde una perspectiva de género como una condición necesaria para el desarrollo integral de la sociedad, en igualdad y equidad de condiciones, oportunidades, derechos y obligaciones y, por ende, el fomento para la no violencia, la inclusión y la no discriminación entre mujeres, hombres

DEPENDENCIA GENERAL: A00 DIRECCION GENERAL

DEPENDENCIA AUXILIAR: 228 Área Jurídica

**ESTRUCTURA DEL INDICADOR**

NOMBRE DEL INDICADOR: 629 - Porcentaje de participación en campañas de sensibilización orientadas a la igualdad de género, respeto a la diversidad y erradicación de estereotipos discriminatorios.

FÓRMULA DEL CÁLCULO: (Número de personas participantes en campañas de sensibilización orientadas a la igualdad de género, respeto a la diversidad y erradicación de estereotipos discriminatorios /Población total objetivo del municipio) \*100

INTERPRETACIÓN: Proporción de participación en campañas de materia de género.

DIMENSIÓN QUE ATIENDE: Eficiencia FRECUENCIA DE MEDICIÓN: Trimestral

DESCRIPCIÓN DEL FACTOR DE COMPARACIÓN: De acuerdo con los formatos PbRM 08b, en el Ejercicio Fiscal anterior el OPD APAST registró el porcentaje descrito.

AMBITO GEOGRAFICO:

COBERTURA:

LÍNEA BASE 50

Numero: NA 3.1

**COMPORTAMIENTO DE LAS VARIABLES DURANTE EL TRIMESTRE: Enero-Marzo**

VARIABLE	UNIDAD DE MEDIDA	OPERACION	META ANUAL	AVANCE TRIMESTRAL				AVANCE ACUMULADO			
				Programado	%	Alcanzado	%	Programado	%	Alcanzado	%
Número de personas participantes en campañas de sensibilización orientadas a la igualdad de género, respeto a la diversidad y erradicación de estereotipos discriminatorios	PERSONA	Sumable	50.00	0.00	0.00	0.00	0.00	0.00	0.00	0.00	0.00
Población total objetivo del municipio	HABITANTES	Cohesante	516,341.00	516,341.00	100.00	516,341.00	100.00	516,341.00	100.00	516,341.00	100.00

**COMPORTAMIENTO DEL INDICADOR**

**DESCRIPCION DE LA META ANUAL**

Verificar la participación en eventos por materia de género.

META ANUAL	TRIMESTRE: Enero-Marzo							
	AVANCE TRIMESTRAL				AVANCE ACUMULADO			
	Programado	Alcanzado	EF%	SEMAFORO	Programado	Alcanzado	EF%	SEMAFORO
0.01	0.00	0.00	0.00	VERDE	0.00	0.00	0.00	VERDE

DESCRIPCIÓN DE RESULTADOS Y JUSTIFICACIÓN EN CASO DE VARIACIÓN SUPERIOR A ±10 % RESPECTO A LO PROGRAMADO

**EVALUACION DEL INDICADOR**

DEPENDENCIA GENERAL: A00 DIRECCION GENERAL

DEPENDENCIA AUXILIAR: 228 Área Jurídica




ELABORÓ

LIC. ÁNGEL ARMANDO GUERRÁ FLORES

VO. BC. 

ANA KAREN FLORES GUZMÁN



**PbRm-08b FICHA TECNICA DE SEGUIMIENTO DE INDICADORES 2026 DE GESTIÓN O ESTRATEGICO**

**ORGANISMO DE AGUA DE TULTITLÁN**

TIPO DE FICHA: OSFEM

EJE DE CAMBIO / EJE TRANSVERSAL: 1 Eje Transversal 1: Igualdad de Género

TEMA DE DESARROLLO: Institucionalización y transversalización de la perspectiva de género

PROGRAMA PRESUPUESTARIO: **02060805 Igualdad de trato y oportunidades para la mujer, el hombre y personas LGTBTTIQ+**

PROYECTO PRESUPUESTARIO: 0206080502 Cultura de igualdad entre la mujer y el hombre; y población LGTBTTIQ+, para la prevención

OBJETIVO DEL PROGRAMA PRESUPUESTARIO: Engloba los proyectos para promover en todos los ámbitos sociales la igualdad sustantiva y el respeto a la identidad desde una perspectiva de género como una condición necesaria para el desarrollo integral de la sociedad, en igualdad y equidad de condiciones, oportunidades, derechos y obligaciones y, por ende, el fomento para la no violencia, la inclusión y la no discriminación entre mujeres, hombres

DEPENDENCIA GENERAL: A00 DIRECCION GENERAL

DEPENDENCIA AUXILIAR: 228 Área Jurídica

**ESTRUCTURA DEL INDICADOR**

NOMBRE DEL INDICADOR: 630 - Porcentaje de eventos con enfoque de cultura de igualdad y prevención de la discriminación y/o violencia de género realizados.

FÓRMULA DEL CÁLCULO:  $(\text{Número de eventos de cultura de igualdad y prevención de la discriminación y/o violencia de género realizados} / \text{Total de eventos de cultura de igualdad y prevención de la discriminación y/o violencia de género programados}) * 100$

INTERPRETACIÓN: Proporción de eventos que promueven la no violencia género, discriminación e igualdad.

DIMENSIÓN QUE ATIENDE: Eficiencia

DESCRIPCIÓN DEL FACTOR DE COMPARACIÓN: De acuerdo con los formatos PbRM 08b, en el Ejercicio Fiscal anterior el OPD APAST registró el porcentaje descrito.

AMBITO GEOGRAFICO:

COBERTURA:

LINEA BASE: 0

Numero: NA 3.2

FRECUENCIA DE MEDICIÓN: Trimestral

**COMPORTAMIENTO DE LAS VARIABLES DURANTE EL TRIMESTRE: Enero-Marzo**

VARIABLE	UNIDAD DE MEDIDA	OPERACION	META ANUAL	AVANCE TRIMESTRAL				AVANCE ACUMULADO			
				Programado	%	Alcanzado	%	Programado	%	Alcanzado	%
Número de eventos de cultura de igualdad y prevención de la discriminación y/o violencia de género realizados	EVENTO		0.00	0.00	0.00	0.00	0.00	0.00	0.00	0.00	0.00
Total de eventos de cultura de igualdad y prevención de la discriminación y/o violencia de género programados	EVENTO	Sumable	1.00	0.00	0.00	0.00	0.00	0.00	0.00	0.00	0.00

**COMPORTAMIENTO DEL INDICADOR**

**DESCRIPCION DE LA META ANUAL**

Verificar la ejecución de eventos en materia de igualdad de género.

META ANUAL	TRIMESTRE: Enero-Marzo							
	AVANCE TRIMESTRAL				AVANCE ACUMULADO			
	Programado	Alcanzado	EF%	SEMAFORO	Programado	Alcanzado	EF%	SEMAFORO
100.00	0.00	0.00	0.00	VERDE	0.00	0.00	0.00	VERDE

DESCRIPCIÓN DE RESULTADOS Y JUSTIFICACIÓN EN CASO DE VARIACIÓN SUPERIOR A ± 10 % RESPECTO A LO PROGRAMADO

**EVALUACION DEL INDICADOR**

DEPENDENCIA GENERAL: A00 DIRECCION GENERAL

DEPENDENCIA AUXILIAR: 228 Área Jurídica




ELABORÓ

LIC. ÁNGEL ARMANDO GUERRÁ FLORES

YO. BO.

ANA KAREN FLORES GUZMAN



**PbRm-08b FICHA TECNICA DE SEGUIMIENTO DE INDICADORES 2026 DE GESTIÓN O ESTRATEGICO**

**ORGANISMO DE AGUA DE TULTITLAN**

TIPO DE FICHA: OSFEM

EJE DE CAMBIO / EJE TRANSVERSAL: 1 Eje Transversal 1: Igualdad de Género  
 TEMA DE DESARROLLO: Institucionalización y transversalización de la perspectiva de género  
 PROGRAMA PRESUPUESTARIO: 02060805 Igualdad de trato y oportunidades para la mujer, el hombre y personas LGBTTTIQ+  
 PROYECTO PRESUPUESTARIO: 0206080502 Cultura de igualdad entre la mujer y el hombre; y población LGBTTTIQ+, para la prevención  
 OBJETIVO DEL PROGRAMA PRESUPUESTARIO: Engloba los proyectos para promover en todos los ámbitos sociales la igualdad sustantiva y el respeto a la identidad desde una perspectiva de género como una condición necesaria para el desarrollo integral de la sociedad, en igualdad y equidad de condiciones, oportunidades, derechos y obligaciones y, por ende, el fomento para la no violencia, la inclusión y la no discriminación entre mujeres, hombres  
 DEPENDENCIA GENERAL: A00 DIRECCION GENERAL  
 DEPENDENCIA AUXILIAR: 228 Área Jurídica

**ESTRUCTURA DEL INDICADOR**

NOMBRE DEL INDICADOR: 822 - Porcentaje de eventos multidisciplinares para la expresión y el bienestar de las personas LGBTTTIQ+ realizados.  
 FÓRMULA DEL CÁLCULO: (Eventos multidisciplinares para la expresión y el bienestar de las personas LGBTTTIQ+ realizados/Eventos multidisciplinares para la expresión y el bienestar de las personas LGBTTTIQ+ programados) \* 100  
 INTERPRETACIÓN:  
 DIMENSIÓN QUE ATIENDE: Eficiencia FRECUENCIA DE MEDICIÓN: Trimestral  
 DESCRIPCIÓN DEL FACTOR DE COMPARACIÓN:  
 AMBITO GEOGRAFICO:  
 COBERTURA:  
 LINEA BASE  
 Numero: NA 3.3 No aplica

**COMPORTAMIENTO DE LAS VARIABLES DURANTE EL TRIMESTRE: Enero-Marzo**

VARIABLE	UNIDAD DE MEDIDA	OPERACION	META ANUAL	AVANCE TRIMESTRAL				AVANCE ACUMULADO			
				Programado	%	Alcanzado	%	Programado	%	Alcanzado	%
Eventos multidisciplinares para la expresión y el bienestar de las personas LGBTTTIQ+ realizados			0.00	0.00	0.00	0.00	0.00	0.00	0.00	0.00	0.00
Eventos multidisciplinares para la expresión y el bienestar de las personas LGBTTTIQ+ programados			0.00	0.00	0.00	0.00	0.00	0.00	0.00	0.00	0.00

**COMPORTAMIENTO DEL INDICADOR**

**DESCRIPCION DE LA META ANUAL**

META ANUAL	TRIMESTRE: Enero-Marzo							
	AVANCE TRIMESTRAL				AVANCE ACUMULADO			
	Programado	Alcanzado	EF%	SEMAFORO	Programado	Alcanzado	EF%	SEMAFORO
0.00	0.00	0.00	0.00		0.00	0.00	0.00	

DESCRIPCION DE RESULTADOS Y JUSTIFICACION EN CASO DE VARIACION SUPERIOR A ± 10 % RESPECTO A LO PROGRAMADO

**EVALUACION DEL INDICADOR**

DEPENDENCIA GENERAL: A00 DIRECCION GENERAL  
 DEPENDENCIA AUXILIAR: 228 Área Jurídica




ELABORÓ

LIC. ÁNGEL ARMANDO GUERRÁ FLORES

VO. BO.

ANA KAREN FLORES GUZMÁN



**PbRm-08b FICHA TECNICA DE SEGUIMIENTO DE INDICADORES 2026 DE GESTIÓN O ESTRATEGICO**

TIPO DE FICHA: OSFEM

**ORGANISMO DE AGUA DE TULTITLÁN**

EJE DE CAMBIO / EJE TRANSVERSAL: 1 Eje Transversal 1: Igualdad de Género  
 TEMA DE DESARROLLO: Institucionalización y transversalización de la perspectiva de género  
 PROGRAMA PRESUPUESTARIO: 02060805 Igualdad de trato y oportunidades para la mujer, el hombre y personas LGTBTTIQ+  
 PROYECTO PRESUPUESTARIO: 0206080502 Cultura de igualdad entre la mujer y el hombre; y población LGTBTTIQ+, para la prevención  
 OBJETIVO DEL PROGRAMA PRESUPUESTARIO: Engloba los proyectos para promover en todos los ámbitos sociales la igualdad sustantiva y el respeto a la identidad desde una perspectiva de género como una condición necesaria para el desarrollo integral de la sociedad, en igualdad y equidad de condiciones, oportunidades, derechos y obligaciones y, por ende, el fomento para la no violencia, la inclusión y la no discriminación entre mujeres, hombres  
 DEPENDENCIA GENERAL: A00 DIRECCION GENERAL  
 DEPENDENCIA AUXILIAR: 228 Área Jurídica

**ESTRUCTURA DEL INDICADOR**

NOMBRE DEL INDICADOR: 823 - Porcentaje de publicaciones de temas y acciones para el respeto e inclusión de la diversidad sexual realizadas.  
 FÓRMULA DEL CÁLCULO: (Publicaciones de temas y acciones para el respeto e inclusión de la diversidad sexual realizadas / Publicaciones de temas y acciones para el respeto e inclusión de la diversidad sexual programadas) \*100  
 INTERPRETACIÓN:  
 DIMENSIÓN QUE ATIENDE: Eficiencia FRECUENCIA DE MEDICIÓN: Trimestral  
 DESCRIPCIÓN DEL FACTOR DE COMPARACIÓN:  
 AMBITO GEOGRAFICO:  
 COBERTURA:  
 LINEA BASE  
 Numero: NA 3.4 No aplica

**COMPORTAMIENTO DE LAS VARIABLES DURANTE EL TRIMESTRE: Enero-Marzo**

VARIABLE	UNIDAD DE MEDIDA	OPERACION	META ANUAL	AVANCE TRIMESTRAL				AVANCE ACUMULADO			
				Programado	%	Alcanzado	%	Programado	%	Alcanzado	%
Publicaciones de temas y acciones para el respeto e inclusión de la diversidad sexual realizadas			0.00	0.00	0.00	0.00	0.00	0.00	0.00	0.00	0.00
Publicaciones de temas y acciones para el respeto e inclusión de la diversidad sexual programadas			0.00	0.00	0.00	0.00	0.00	0.00	0.00	0.00	0.00

**COMPORTAMIENTO DEL INDICADOR**

**DESCRIPCION DE LA META ANUAL**

META ANUAL	TRIMESTRE: Enero-Marzo							
	AVANCE TRIMESTRAL				AVANCE ACUMULADO			
	Programado	Alcanzado	EF%	SEMAFORO	Programado	Alcanzado	EF%	SEMAFORO
0.00	0.00	0.00	0.00		0.00	0.00	0.00	

DESCRIPCIÓN DE RESULTADOS Y JUSTIFICACIÓN EN CASO DE VARIACIÓN SUPERIOR A ± 10 % RESPECTO A LO PROGRAMADO

**EVALUACION DEL INDICADOR**

DEPENDENCIA GENERAL: A00 DIRECCION GENERAL  
 DEPENDENCIA AUXILIAR: 228 Área Jurídica



ELABORÓ

LIC. ÁNGEL ARMANDO GUERRA FLORES

VO. BO.

**UNIDAD DE INFORMACIÓN, PLANEACIÓN, PROGRAMACIÓN, EVALUACIÓN**

ANA KAREN FLORES GUZMAN

**PbRm-08b FICHA TECNICA DE SEGUIMIENTO DE INDICADORES 2026 DE GESTIÓN O ESTRATEGICO**

**ORGANISMO DE AGUA DE TULTITLAN**

TIPO DE FICHA: OSFEM

EJE DE CAMBIO / EJE TRANSVERSAL: 1 Eje Transversal 1: Igualdad de Género  
 TEMA DE DESARROLLO: Institucionalización y transversalización de la perspectiva de género  
 PROGRAMA PRESUPUESTARIO: 02060805 Igualdad de trato y oportunidades para la mujer, el hombre y personas LGBTTTIQ+  
 PROYECTO PRESUPUESTARIO: 0206080502 Cultura de igualdad entre la mujer y el hombre; y población LGBTTTIQ+, para la prevención  
 OBJETIVO DEL PROGRAMA PRESUPUESTARIO: Engloba los proyectos para promover en todos los ámbitos sociales la igualdad sustantiva y el respeto a la identidad desde una perspectiva de género como una condición necesaria para el desarrollo integral de la sociedad, en igualdad y equidad de condiciones, oportunidades, derechos y obligaciones y, por ende, el fomento para la no violencia, la inclusión y la no discriminación entre mujeres, hombres  
 DEPENDENCIA GENERAL: A00 DIRECCION GENERAL  
 DEPENDENCIA AUXILIAR: 228 Área Jurídica

**ESTRUCTURA DEL INDICADOR**

NOMBRE DEL INDICADOR: 824 - Porcentaje de personas LGBTTTIQ+ que recibieron asesorías o acompañamientos en la realización de servicios jurídicos, administrativos o asistenciales.  
 FÓRMULA DEL CÁLCULO: (Número de personas LGBTTTIQ+ que recibieron asesorías o acompañamientos en la realización de servicios jurídicos, administrativos o asistenciales/Total de personas LGBTTTIQ+ que solicitaron asesorías o acompañamientos en la realización de servicios jurídicos, administrativos o asistenciales) \*100

INTERPRETACIÓN:  
 DIMENSIÓN QUE ATIENDE: Eficiencia FRECUENCIA DE MEDICIÓN: Trimestral  
 DESCRIPCIÓN DEL FACTOR DE COMPARACIÓN:  
 AMBITO GEOGRAFICO:  
 COBERTURA:  
 LINEA BASE:  
 Numero: NA 4.1 No aplica

**COMPORTAMIENTO DE LAS VARIABLES DURANTE EL TRIMESTRE: Enero-Marzo**

VARIABLE	UNIDAD DE MEDIDA	OPERACION	META ANUAL	AVANCE TRIMESTRAL				AVANCE ACUMULADO			
				Programado	%	Alcanzado	%	Programado	%	Alcanzado	%
Número de personas LGBTTTIQ+ que recibieron asesorías o acompañamientos en la realización de servicios jurídicos, administrativos o asistenciales			0.00	0.00	0.00	0.00	0.00	0.00	0.00	0.00	0.00
Total de personas LGBTTTIQ+ que solicitaron asesorías o acompañamientos en la realización de servicios jurídicos, administrativos o asistenciales			0.00	0.00	0.00	0.00	0.00	0.00	0.00	0.00	0.00



**COMPORTAMIENTO DEL INDICADOR  
DESCRIPCION DE LA META ANUAL**



META ANUAL	TRIMESTRE: Enero-Marzo							
	AVANCE TRIMESTRAL				AVANCE ACUMULADO			
	Programado	Alcanzado	EF%	SEMAFORO	Programado	Alcanzado	EF%	SEMAFORO
0.00	0.00	0.00	0.00		0.00	0.00	0.00	

DESCRIPCIÓN DE RESULTADOS Y JUSTIFICACIÓN EN CASO DE VARIACIÓN SUPERIOR A ± 10 % RESPECTO A LO PROGRAMADO

**EVALUACION DEL INDICADOR**

DEPENDENCIA GENERAL: A00 DIRECCION GENERAL  
 DEPENDENCIA AUXILIAR: 228 Área Jurídica

   
**COORDINACIÓN JURÍDICA Y UNIDAD DE TRANSPARENCIA**  
 ELABORÓ  
 LIC. ANGEL ARMANDO GUERRÁ FLORES

  
 VO. BO  
 ANA KAREN FLORES GUZMAN  
  
**UNIDAD DE INFORMACIÓN, PLANEACIÓN, PROGRAMACIÓN, EVALUACIÓN**